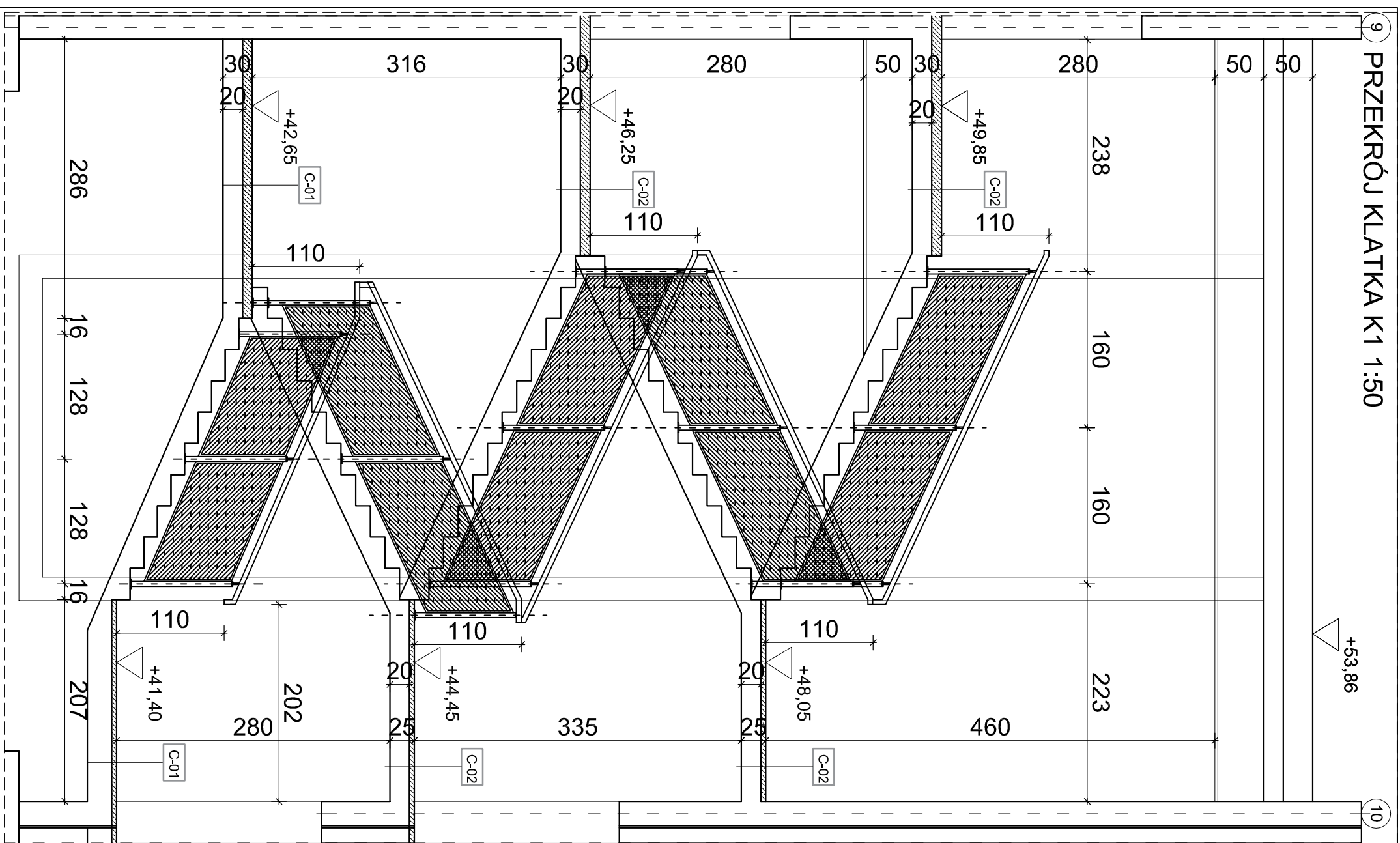


PRZEKRÓJ KLATKA K1 1:50

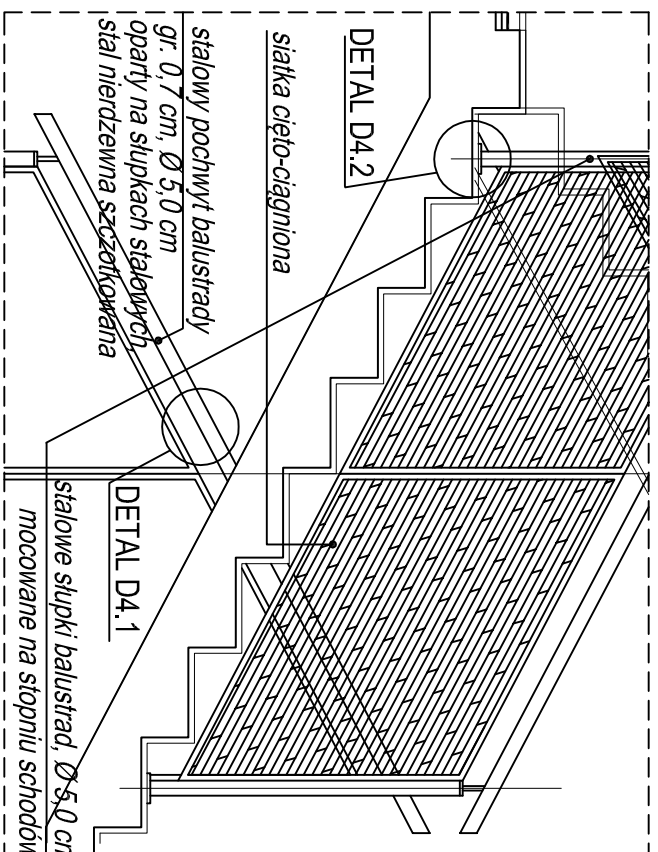


FRAGMENT BALUSTRADY

KONDYGNACJA POWTARZALNA

KLATKA SCHODOWA GŁÓWNA K1

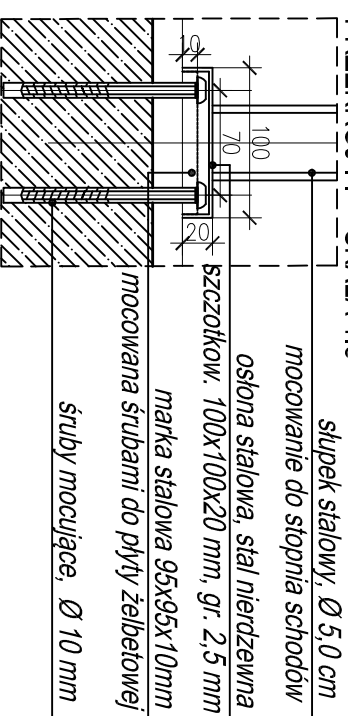
SKALA 1:25



DETAL D4.2

MOCOWANIE SŁUPKA NA PŁYTCIE ŻELBETOWEJ

PRZEKRÓJ I SKALA 1:5

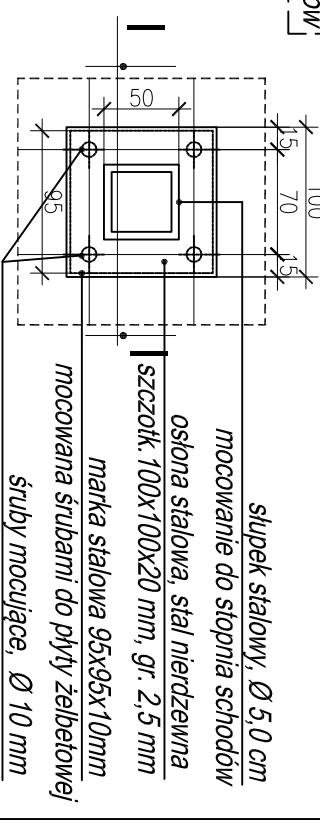


DETAL D4.1

POCHWYT MOCOWANY NA SŁUPKACH SKALA 1:5



MOCOWANIE SŁUPKA NA PŁYTCIE - RZUT SKALA 1:5



PODŁOGA:

C-01	TARKEIT/GRESS ANTYPOŚLIZGOWY	0,5-1,5
	WARSTWA SAMOPOZIOMUJĄCA	0,5
	WARSTWA WYRÓWNAWCZA CEMENTOWA	6,0
	2XFOLIA PE	--
	STYROPIAN AKUSTYCZNY	4,0
	FOLIA PAROIZOLACYJNA	--
	BETON B15	15,0
	GRUNT ZAGĘSZCZANY	30,0

PŁYTA SCHODOWA/BIEGI:

C-02	TARKEIT/GRESS ANTYPOŚLIZGOWY	0,5-1,5
	KLEJ SAMOPOZIOMUJĄCY	1,0
	STROPIAN TWARDY	5-10
	PŁYTA ŻELBETOWA ZATARTA	20,0
	TYNK GIPSOWY+SZPACHEL GIPSOWA	1,5
	FARBA AKRYLOWA	--

UWAGI OGÓLNE:

-RYSUNEK NALEŻY ROZPATRYWAĆ ŁĄCZNIE Z OPISEM TECHNICZNYCH DO PROJ. WYKONAWCZEGO
-WYMIARY ROSTAWU SŁUPKÓW W PRZESŁACH PODANE SĄ MIĘDZY OSIAMI SŁUPKÓW KONSTRUKCYJNYCH;
-DETAL W SKALI 1:5 ZWYMIAROWANE SĄ W MILIMETRACH;
-STALOWE SŁUPKI BALUSTRADY MOCOWANE NA STOPNIACH;
-BALUSTRADA Z SIATKI CIĘTO-CIĄGNIONEJ;
-WSZYSTKIE ELEMENTY ZE STALI MALOWANE PROSZKOWO NA KOLOR RAL 7042;
-WSZYSTKIE WYMIARY NALEŻY UZUPEŁNIĆ I ZWERYFIKOWAĆ PO OBMARZE Z NATURY.

AMS PRACOWNIA PROJEKTOWA MACIEJ SYWULA

TEMAT: ROZBUDOWA WOJEWÓDZKIEGO SZPITALA PSYCHIATRYCZNEGO
IM. DR J. BILKIEWICZA W GDAŃSKU
"BUDOWA BUDYNKU PRZEZNACZONEGO NA ODDZIAŁY POBYTU
DZIENNEGO DLA DOROSŁYCH ORAZ DZIECI I MŁODZIEŻY"

LOKALIZACJA: 80-282 GDAŃSK
UL. SREBRNIKI 17, DZIAŁKA NR 116/11, OBRĘB 39 W GDAŃSKU
INWESTOR: WOJEWÓDZKI SZPITAL PSYCHIATRYCZNY W GDAŃSKU
80-282 GDAŃSK, UL. SREBRNIKI 17

BRANŻA: ARCHITEKTURA STADIUM: PROJEKT WYKONAWCZY

NAZWA RYSUNKU: KLATKA SCHODOWA GŁÓWNA K1

PROJ. arch. Maciej Sywula upr. PO/KK/414/2011

SPR. arch. Robert Butowski upr. PO/KK/392/2011

SKALA 1:5, 1:25, 1:50 DATA OPRACOWANIA: GRUDZIEŃ 2023 NR RYS. W13