

OPIS PRZEDMIOTU ZAMÓWIENIA

Przedmiotem zamówienia jest:

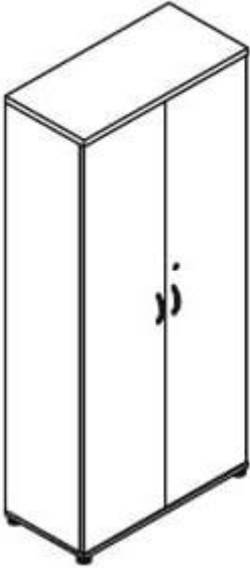
Dostawa mebli biurowych na potrzeby Wydziału Mechanicznego Technologicznego

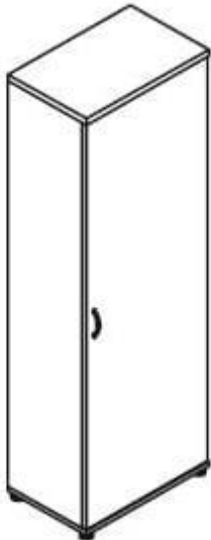
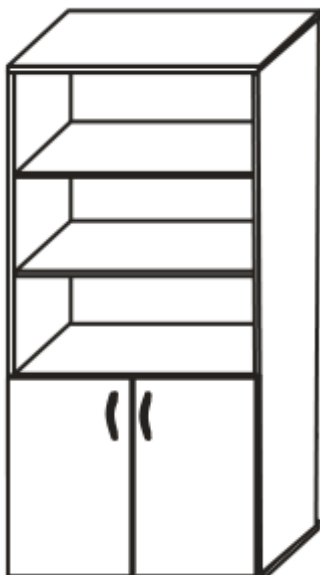
nr postępowania: ZP_7_2024_WMT-WMT

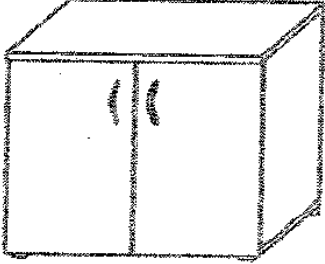
o parametrach określonych poniżej, do siedziby na koszt i ryzyko Wykonawcy

Część 1 zamówienia

Przedmiotem zamówienia jest dostawa (sztuk 5) pięciu szaf aktowych 2-drzwiowych, (sztuk 4) czterech szaf ubraniowych 1-drzwiowych, (sztuk 5) pięciu szaf aktowych z drzwiami na dole, (sztuk 5) szafek niskich **stanowiących jedną kolekcję w tym samym kolorze** o parametrach określonych poniżej:

Lp.	Nazwa asortymentu	Opis specyfikacyjny	Szkic/zdjęcie poglądowe	Ilość w sztukach
1	szafa aktowa 2-drzwiowa	Szafa wykonana z płyty grubości 1,8 cm z wieńcem górnym zlicowanym z drzwiami grubości 2,5 cm oraz dolnym 1,8 cm zlicowanym z korpusem - ukrytym za drzwiami. Dwa skrzydła drzwi zamykające całą szafę. 5 półek w tym jedna - konstrukcyjna - zamocowana na stałe. Półki oklejone z 3 stron wsparte na securach z opcją przestawienia góra dół. Drzwi zamykane zamkiem patentowym. Plecy - białe HDF - na wpusty - nie nabijane. Regulacja do poziomowania od wnętrza mebla -stopki z tworzywa 5/3 cm. Szafa skręcana niewidocznie na zewnątrz - mimośrodowo. Wymiary: 80/39/183 cm 1 SZT DO INNEGO POMIESZCZENIA - NALEŻY USTALIĆ KOLOR. Sugerowany kolor: jasny dąb, należy przedstawić min. 5 próbek. Wymiary: 80/39/183		5

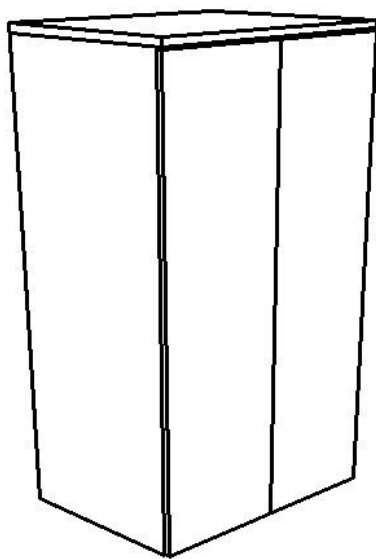
2	szafa ubraniowa 1-drzwiowa	<p>Szafa wykonana z płyty grubości 1,8 cm z wieńcem górnym zlicowanym z drzwiami grubości 2,5 cm oraz dolnym 1,8 cm zlicowanym z korpusem - ukrytym za drzwiami. Jedno skrzydło drzwi zamykające całość. Jedna półka konstrukcyjna - zamocowana na stałe. Do niej przykręcony od spodu wieszak wysuwany chromowany. Drzwi zamykane zamkiem patentowym. Plecy - białe HDF - na wpusty - nie nabijane. Regulacja do poziomowania od wnętrza mebla -stopki z tworzywa 5/3 cm. Szafa skręcana niewidocznie na zewnątrz - mimośrodowo. Sugerowany kolor: jasny dąb, należy przedstawić min. 5 próbek. Wymiar: 55/39/183</p>		4
3	szafa aktowa drzwi na dole	<p>Szafa wykonana z płyty grubości 1,8 cm z wieńcem górnym zlicowanym z drzwiami grubości 2,5 cm oraz dolnym 1,8 cm zlicowanym z korpusem - ukrytym za drzwiami. Dwa skrzydła drzwi zamykające szafę w dolnej części (kryją dwie przestrzenie). 5 półek w tym nad drzwiami - konstrukcyjna - zamocowana na stałe. półki oklejone z 3 stron wsparte na securach z opcją przestawienia góra dół. Drzwi zamykane zamkiem patentowym. Plecy - białe HDF - na wpusty - nie nabijane. Regulacja do poziomowania od wnętrza mebla -stopki z tworzywa 5/3 cm. Szafa skręcana niewidocznie na zewnątrz - mimośrodowo. Sugerowany kolor: jasny dąb, należy przedstawić min. 5 próbek. Wymiary: 80/39/183 cm</p>		5

4	<p>Szafa wykonana z płyty grubości 1,8 cm z wieńcem górnym zlicowanym z drzwiami grubości 2,5 cm oraz dolnym 1,8 cm zlicowanym z korpusem - ukrytym za drzwiami. Dwa skrzydła drzwi zamykające szafkę. Jedna półka oklejona z 3 stron wsparte na securach z opcją przestawienia góra dół. Drzwi zamykane zamkiem patentowym. Plecy - białe HDF - na wpusty - nie nabijane. Regulacja do poziomowania od wnętrza mebla - stopki z tworzywa 5/3 cm. Szafka skręcana niewidocznie na zewnątrz - mimośrodowo. Sugerowany kolor: jasny dąb, należy przedstawić min. 5 próbek. Wymiary: 80/39/183 cm</p>		5
---	--	--	---

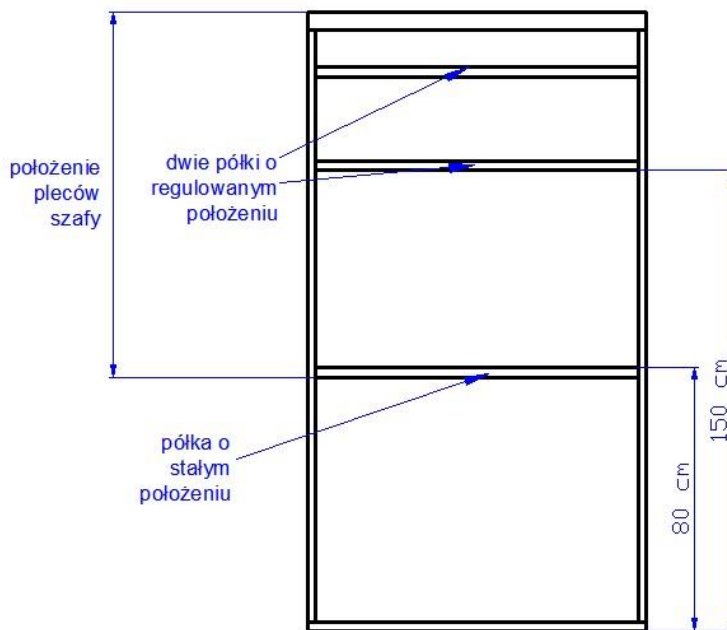
Część 2 zamówienia

Przedmiotem zamówienia jest dostawa (sztuk 1) jednej szafy dwudrzwiowej o parametrach określonych poniżej:

1. wymiary szafy w milimetrach: 800/ 500/ 2000 (szerokość/ głębokość/ wysokość),
2. wysokość korpusu szafy 1970 mm; wysokość nóżek 30 mm,
3. wykonany z płyty grubości 18 mm z wieńcem 25 mm,
4. szafa zawiera półkę stałą położoną 800 mm nad podłogą,
5. w górnej części szafa zawiera dwie półki o zmiennym położeniu. Najniższe położenie dolnej półki to 1500 mm nad podłogą; głębokość obu półek to 400 mm,
6. szafa wyposażona w regulację do poziomowania,
7. szafa w kolorze jasnym szarym; kolor U2101 (Popiel),
8. plecy szafy w kolorze szafy; plecy szafy znajdują się od wieńca szafy do półki o stałym położeniu,
9. gwarancja minimum 24 miesiące.



Szafa w widoku izometrycznym



Szczegóły szafy

Część 3 zamówienia

Przedmiotem zamówienia jest dostawa (sztuk 1) jednej szafy ubraniowej o parametrach określonych poniżej:

1. Obudowa szafy, dąb bejcowany na biało, 50x35x201 cm,
2. Samodomykające zawiasy,
3. Drzwi, dąb bejcowany na biało, 50x195 cm,
4. Gałka, 37 mm,
5. Drążek, wysuwany, na wysokości 153 cm,
6. Półka, dąb bejcowany na biało, 50x35 cm,
7. gwarancja minimum 24 miesiące.

Część 4 zamówienia

Przedmiotem zamówienia jest dostawa (sztuk 1) jednego krzesła tapicerowanego o parametrach określonych poniżej:

1. Krzesło drewniane – o klasycznej formie, drewniana konstrukcja (stelaż: kolor – buk, sosna),
2. Miękkie siedzisko, tapicerowane siedzisko oraz oparcie (tkanina: kolor-beż),
3. Wymiary: szerokość krzesła 42 cm, głębokość krzesła 41 cm, wysokość siedziska 44 cm, wysokość krzesła 85 cm, waga ok. 7,5 kg.
4. Gwarancja minimum 24 miesiące.