DRZWI WEWNĘTRZNE

OZNACZENIE WG. RYS.

schemat

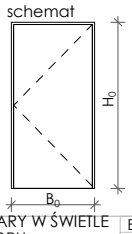

WYMIARY W ŚWIETLE OTWORU	B_0 / H_0
ILOŚĆ	
KOLOR	
UWAGI:	

ŚCIANA KASY BILETOWEJ - kino

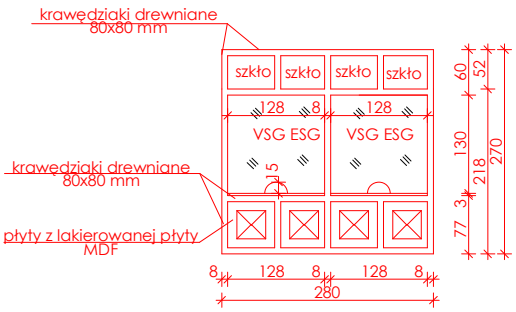

DRZWI WEWNĘTRZNE

OZNACZENIE WG. RYS.

schemat

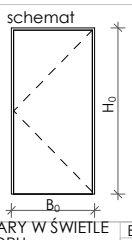

WYMIARY W ŚWIETLE OTWORU	B_0 / H_0
ILOŚĆ	
KOLOR	
UWAGI:	

ŚCIANA KASY BILETOWEJ - POCZEKALNIA

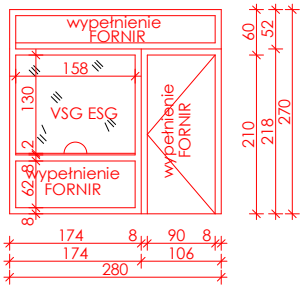

UWAGI:

1. Stolarka powinna być wykonana zgodnie z rysunkiem elewacji z zachowaniem historycznego kształtu i podziału stolarki okiennej.
2. Stolarka jednoramowa produkowana według zestawienia.
3. Dokonać obmiaru otworów okiennych i drzwiowych "z natury".
4. Wszystkie elementy zewnętrzne stolarki okiennej, drzwiowej oraz witryn wykonać w aluminiowej (stalowe El)
5. Na rysunkach pokazano wymiar stolarki w świetle ościeży otworów okiennych i drzwiowych. Wymiary okien i drzwi należy zmniejszyć o minimum 3cm na szerokości i 2 cm na wysokości stolarki.Wymiar podano w świetle ościerzy.
6. Uwzględnić obwodowe uszczelnienie termiczne wzdłuż ościeży okien i drzwi oraz montaż blach lub kotew montażowych. Zaleca się używanie taśm rozprężnych uszczelniających .
7. Zastosować okna ze szkłem termoizolacyjnym (trzyszybowym) o współczynniku przenikania ciepła Umax=0,9 W/(m2K). Montować okna, które są wyposażone w nawiewki okienne i spełniają wymagania wentylacji pomieszczeń poprzez odpowiedni współczynnik infiltracji.
8. Drzwi zewnętrzne ocieplone o współczynniku U nie większym od 1,3 W/(m2K).
9. Kolor stolarki do ustalenia z Inwestorem.

Jednostka projektowa:	Nazwa obiektu/Temat opracowania:	
JUCHA KONSTRUKCJE *JUCHA KONSTRUKCJE* *Pracownia Projektowa* *Igor Jucha* Skwierzynka 1i/6 75-016 Koszalin tel.696 602 103 email: juchaigor@wp.pl	PROJEKT TECHNICZNY Przebudowa, remont dworca kolejowego w Kępicach oraz zmiana sposobu użytkowania jego części na funkcję usługową	
	Inwestor: *Gmina Kępice* *ul. Niepodległości 6* *77-230 Kępice*	Adres: woj. pomorskie ul.Niepodległości 12, 77-230 Kępice dz. nr 1/9 obr. Kępice dz.nr 1/3 obr. Kępice
Przedmiot(tytuł):		Skala:
ZESTAWIENIE ŚLUSARKI OKIENNEJ I DRZWIOWEJ		1:100

	Imię i nazwisko:	Numer uprawnień:	Podpis:	Data:	Rys. nr :
Projektował(a):	mgr inż.arch. Mikołaj Krajewski	A/PB/8300/153/83 ZP- 0250		20.04.22r.	S/3
Sprawdził(a):	mgr inż.arch. Jan Drzazga	A/PB/8300/240/83 ZP- 0349			
Opracował(a):	mgr inż. Igor Jucha				