









✗ Drzewa przeznaczone do wycinki

Legenda :

-  Projektowany rurociąg kanalizacji deszczowej
- D2**  Projektowana studzienka kanalizacyjna
- ł1**  łuk na projektowanej sieci kanalizacji deszczowej
- W-t 1**  Projektowany wylot kanalizacji deszczowej Ø800 do rowu
-  Umocnienie skarpy na długości L=5,0m
-  Granica nieruchomości objętej inwestycją
-  Zasięg oddziaływania zamierzonego korzystania z wód
-  Część rowu ulegająca zakryciu L=57,0m, A=270,0m²