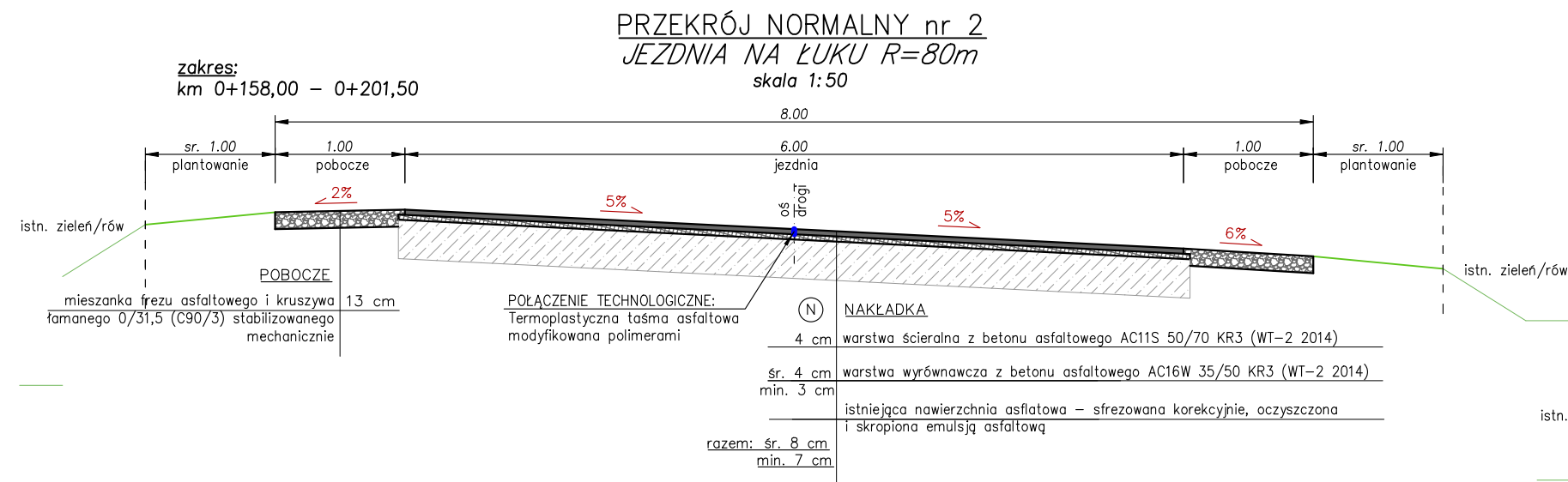
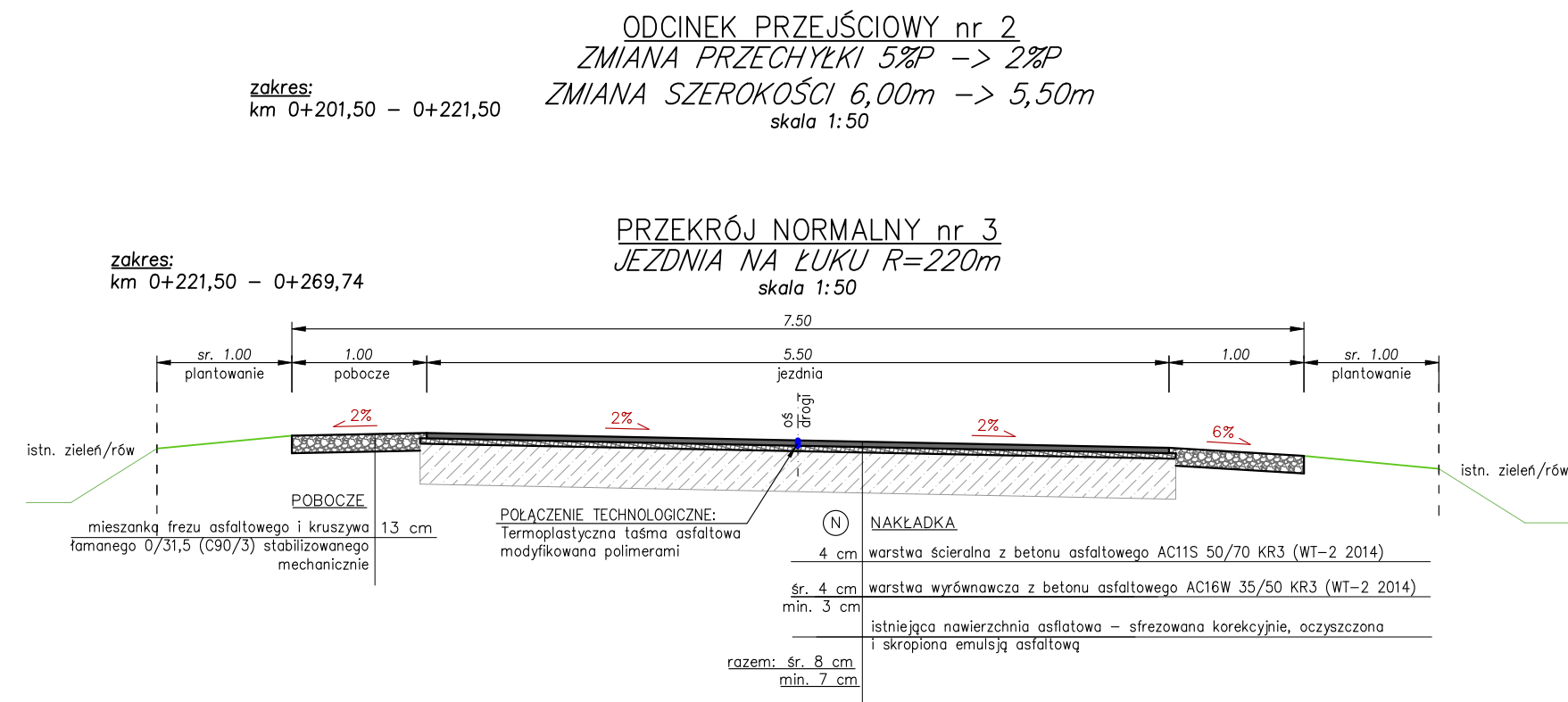
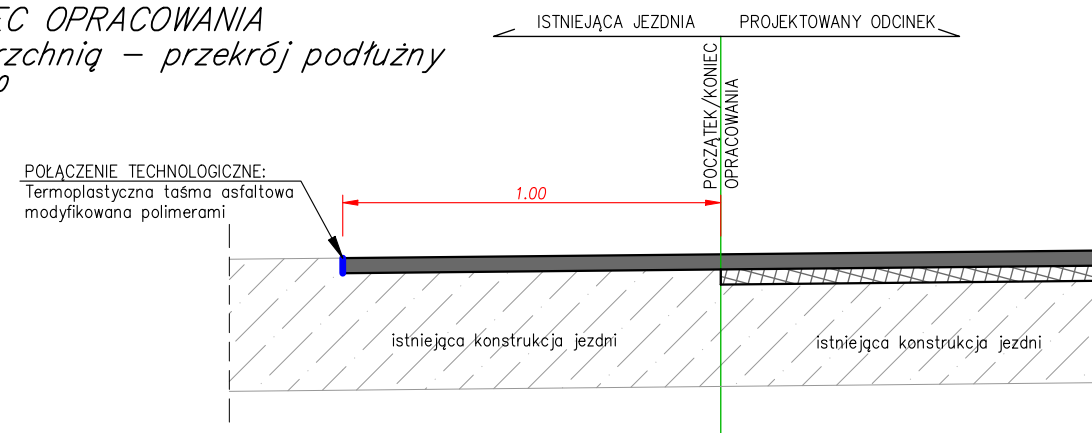


ODCINEK PRZEJŚCIOWY nr 1
ZMIANA PRZECHYŁKI 4% → 5%
ZMIANA SZEROKOŚCI 5,50m → 6,00m
skala 1:50

zakres:
km 0+138,00 – 0+158,00

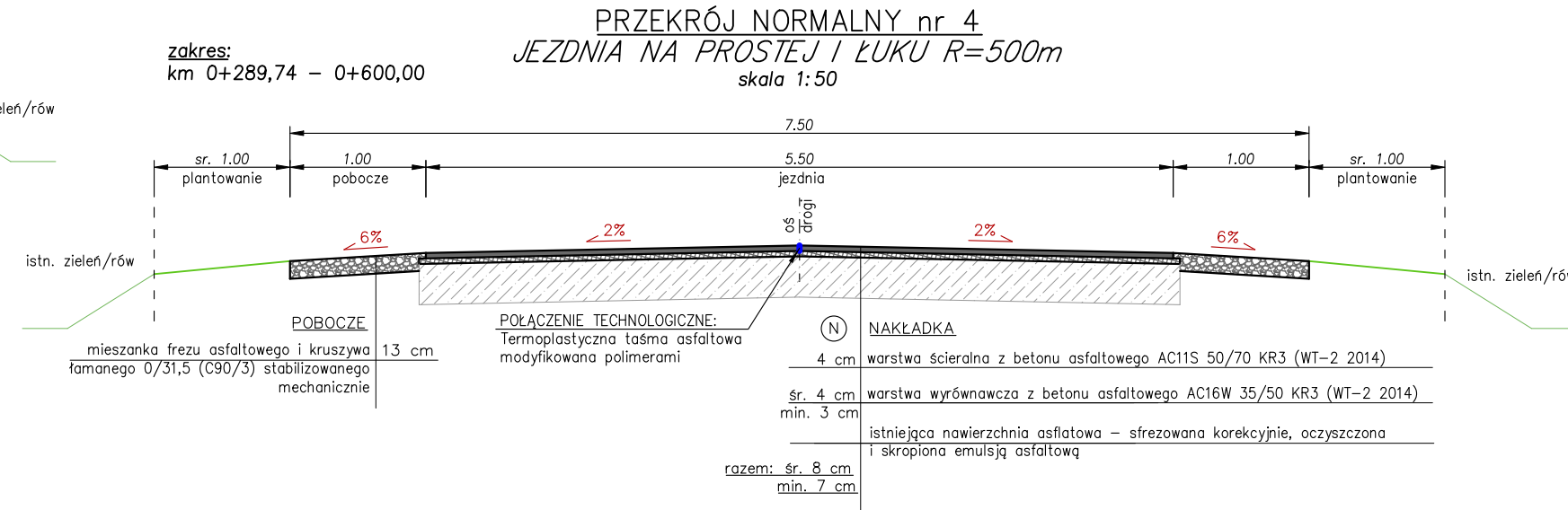


SZCZEGÓŁ nr 1
POCZĄTEK I KONIEC OPRACOWANIA
połączenie z istniejącą nawierzchnią – przekrój podłużny
1:20



ODCINEK PRZEJŚCIOWY nr 3
ZMIANA PRZECHYŁKI 2% → 2%
skala 1:50

zakres:
km 0+269,74 – 0+289,74



INWESTOR: POWIAT ŚWIDNICKI W ŚWIDNIKU ul. Niepodległości 13 21-040 Świdnik	JEDNOSTKA PROJEKTOWA: Przedsiębiorstwo Inżynieryjne MARGIT Pliszczyn 64 20-258 Lublin	MARGIT	
INWESTYCJA: Przebudowa drogi powiatowej nr 2126 L Częstoborowice – Orchowice w zakresie odnowy bitumicznej nawierzchni jezdni na odcinku o długości 600 m	TYTUŁ RYSUNKU: Przekroje normalne	Skala: 1:50 1:20	Data: sierpień 2023
TEMAT OPRACOWANIA: Odnowa nawierzchni	Projektant: mgr inż. Grzegorz Waszczuk nr upr.: LB/0152/PWOD/11	Branża: drogowa	Podpis:
STADIUM: Projekt techniczny	Autor: mgr inż. Jerzy Dobosz	Branża: drogowa	Podpis:
		Nr rysunku: 3	