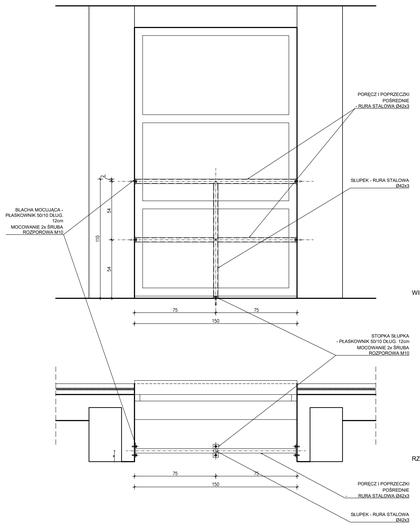

UWAGI OGÓLNE:

1. Niniejszy rysunek nie jest rysunkiem warsztatowym.
2. Szczegółowe wymiary stementów należy ustalić w oparciu o rozwiązania technologiczne wykonawcy i pomiary z natury.
3. Wymiary w mm, rzędne w metrach, pozostałe wymiary poziomych dla ścian - do płyt podłogi - według technologii wykonawcy.
4. Wymiary pionowe według technologii wykonawcy - ugięć w ramach nadpłnu autorskiego.
5. Balustrady wykonane ze stali nierdzewnej.
6. Wszystkie wymiary należy sprawdzić bezpośrednio na budowie.

DETAL BALUSTRADY **SKALA 1:20**

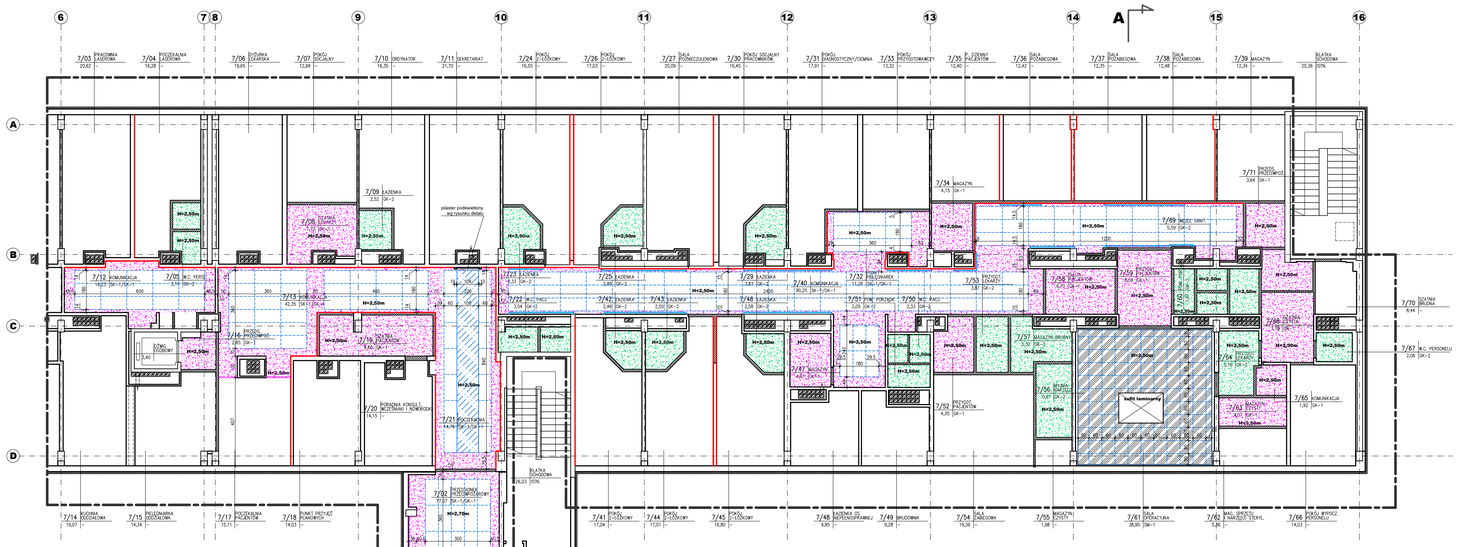

LEGENDA OZNACZEŃ - SUFITY PODWIESZONE:

- H=2,50m — WYSOKOŚĆ SUFITU NAD POSADZKĄ
- SK-1 — TYP SUFITU PODWIESZONEGO WG OPISU
- SUFIT KASETONOWY 60x60cm
- SUFIT KASETONOWY 120x60cm
- SUFIT GIPSOWO-KARTONOWY
- SUFIT GIPSOWO-KARTONOWY WODOODPORNY
- SUFIT NAPINANY Z NADRUKIEM
- SUFIT SUFIT HIGIENICZNY SYSTEMOWY KASETONOWY Z BLACHY NIERDZEWNEJ 60x60cm
- PORĘCZE PRZYŚCIENNE NA WYS. 90cm - WG OPISU
- TAPETA WINYLOWA Z NADRUKIEM - NAD OKŁADZINĄ PCV

ELEMENTY WYSTROJU WNĘTRZ **SKALA 1:100**

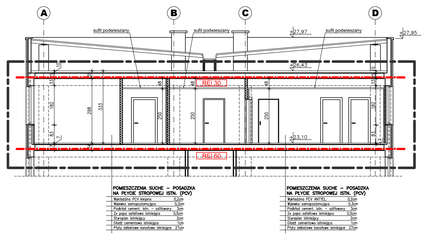

PRZEKRÓJ A-A **SKALA 1:100**

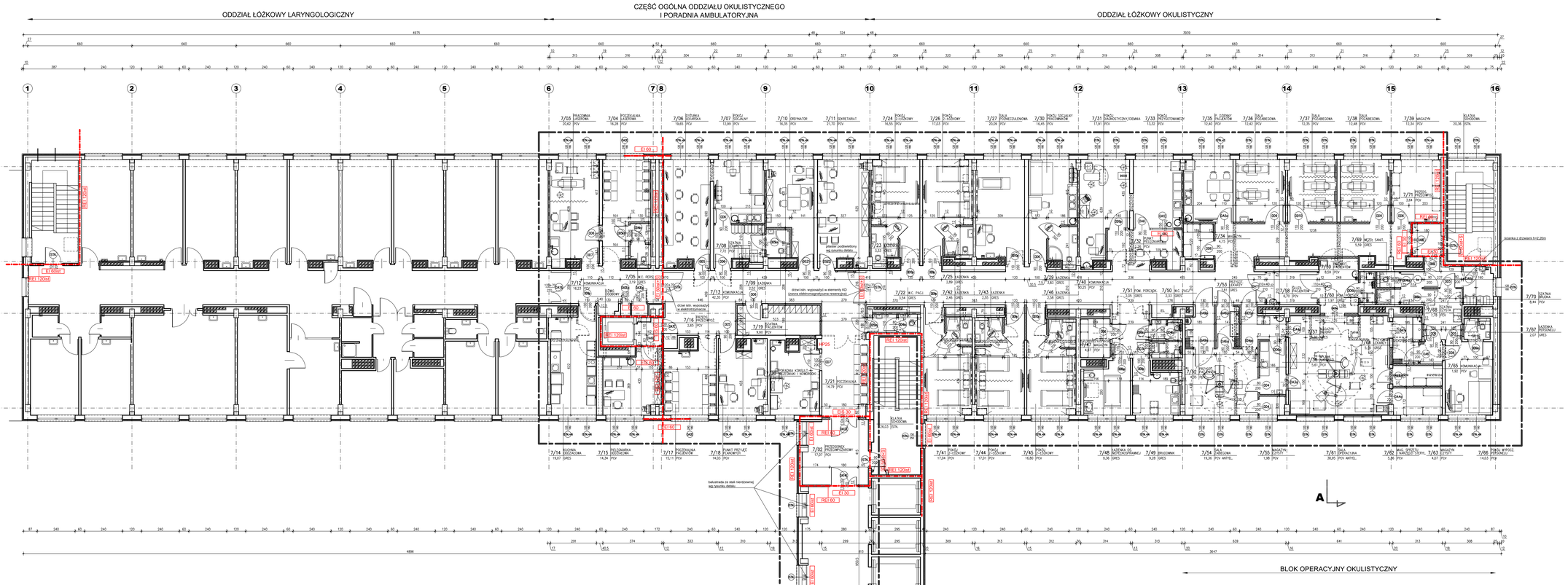

LEGENDA OZNACZEŃ:

- ściany istniejące
- konstrukcje żelbetowe istniejące
- wyburzenia
- ściany działowe murowane z bloczków
- obudowy gipsowo-kartonowe
- izolacja termiczna - styropian
- izolacja termiczna - wełna mineralna
- Okna i drzwi opisano według zasady: liczba nad kreską - szerokość otworu w murze; liczba pod kreską - wysokość otworu w murze; liczba pod kreską w nawiasie - wysokość ościeży podparapetowej
- Otwory w ścianie ościeży opisano według zasady: liczba nad kreską - szerokość otworu w murze; liczba pod kreską - wysokość otworu w murze; liczba pod kreską w nawiasie - wysokość ościeży podparapetowej nad posadzką
- Nawiewniki szczelinowe montowane w oknach istniejących - wg opisu technicznego
- Silownik do oddymiania w oknach istniejących - wg opisu technicznego
- ZAKRES OPRACOWANIA DLA ROBÓT BUDOWLANYCH
- ODDZIELENIA PRZECIWPOŻAROWE
- REI 120 — ODPORNOŚĆ OGNIOWA PRZEGRÓD BUDOWLANYCH

RZUT 7 PIĘTRA **SKALA 1:100**

INWESTOR

Szpital Wojewódzki im. Świętego Łukasza w Tarnowie
UL. LWOWSKA 178A
33-100 TARNÓW
TEL. (14) 63 15 000

ZAMAWIAJĄCY

SB COMPLEX Sp. z o.o. Sp. kom.
ul. Księcia Józefa Poniatowskiego 8
35-026 RZESZÓW
TEL. (17) 300 02 12

JEDNOSTKA PROJEKTOWA

LIGASZEWSKI STUDIO PROJEKTOWE
UL. PIĘKNA 56B/7 50-506 WROCŁAW
TEL. (71) 336-58-56, (602) 155-194

GŁÓWNY PROJEKTANT / NR UPR. ARCH. PIOTR LIGASZEWSKI 18/89/UW	PODPIS
PROJEKTANT / NR UPR. ARCH. PIOTR LIGASZEWSKI 18/89/UW	PODPIS
SPRAWDZAJĄCY / NR UPR. ARCH.	PODPIS
RYSOWAŁ	PODPIS

PRAWA AUTORSKIE ZASTRZEŻONE. NINIEJSZY PROJEKT JEST PRZEDMIOTEM PRAWA AUTORSKIEGO I CHRONIONY JEST AUTORSKIM PRAWAMI OSOBISTYMI I AUTORSKIMI PRAWAMI MAJĄTKOWYMI (AKT "TWÓR ARCHITEKTONICZNY, PROJEKTY WYNALAZKÓW, WZORÓW PRZEMYSŁOWYCH" - DZ. U. NR 43, POZ. 189 USTAWY Z DN. 4.02.1994 R. O PRAWIE AUTORSKIM I PRAWACH POKREWNYCH, TEKST JEDNOLITY DZ. U. NR 90 Z 2006 R., POZ. 631

TEMAT / INWESTycja – ADRES

PRZEBUDOWA 7 PIĘTRA BUDYNKU "A" SZPITALA WOJEWÓDZKIEGO W TARNOWIE - ODDZIAŁ REHABILITACJI TARNÓW, UL. LWOWSKA 178A

OBIEKT

BUDYNEK "A" SZPITALA WOJEWÓDZKIEGO IM. ŚW. ŁUKASZA W TARNOWIE

RODZAJ OPRACOWANIA / STADIUM

PROJEKT BUDOWLANO-WYKONAWCZY

BRANŻA

ARCHITEKTURA

TYTUŁ RYSUNKU	SKALA
ODDZIAŁ OKULISTYKI RZUT 7 PIĘTRA, PRZEKRÓJ A-A ELEMENTY WYSTROJU WNĘTRZ	1:100

NR EWIDENCYJNY RYSUNKU	REW.
	0

DATA 11.2023 NR PORZ. RYS. A-02