


PRZYJACIEL PIES



Drogi Uczniu!

Jesteś częścią przyrody, dlatego musisz znać prawa jej rozwoju, umieć się nią cieszyć i dostrzegać piękno. Musisz również wiedzieć, jak postępować, by żyć z nią w zgodzie a przede wszystkim jak o nią dbać, byś służył jej tak, jak ona Tobie.

Częścią przyrody są również zwierzęta. Do nich należy także pies. W wielu domach jest on uważany za „członka rodziny”. Jest przyjacielem człowieka i wiernym towarzyszem. Będzie nim nadal, jeśli poznasz zasady postępowania wobec psa, gdyż prawidłowe relacje człowieka z psem wymagają sporej wiedzy i umiejętności. Pomoże Ci w tym niniejsza książeczka.

Pozdrawiamy i życzymy miłej zabawy

Wrocławscy Policjanci

PSY PRACUJĄCE



Nie ma psów niebezpiecznych z natury, są tylko źle wychowane, pozbawione właściwej opieki, prawidłowego szkolenia i socjalizacji, które doświadczyły dużej krzywdy w kontakcie z człowiekiem, bo to człowiek dla nich okazał się niebezpieczny. Psy w swojej naturze są dobre, łagodne, oddane i przyjazne człowiekowi. Dobrze ułożone psy są niezastąpione w życiu człowieka. Dzięki nim osoby nie będące w pełni sprawne mogą żyć bez ograniczeń. Psy przewodnicy zastępują osobom niewidomym wzrok, niesłyszącym słuch, psy asystujące wyręczają swoich niepełnosprawnych ruchowo opiekunów w codziennych czynnościach jak np. zapalenie światła, otwieranie drzwi, podawanie przedmiotów.

Ratują ludzi pracując w Straży Pożarnej i Górskim Ochotniczym Pogotowiu Ratunkowym, jako psy poszukiwawcze, tropiące, lawinowe, gruzowe.

Pracują w policji i straży granicznej jako psy patrolowo – tropiące; do wyszukiwania zapachu różnych substancji w tym materiałów wybuchowych, narkotyków, zwłok ludzkich broni palnej i łusek; pomagają w ratowaniu tonących; do identyfikacji zapachów czy zabezpieczenia imprez, gdzie pomagają w utrzymaniu porządku i bezpieczeństwa. W wojsku podczas wojny przenosiły meldunki, żywność, amunicję, środki medyczne, poszukiwały osób rannych i zaginionych oraz brały udział w służbie wartowniczej.


Psy pomagają nawet w medycynie, potrafią wyczuć i zasygnalizować zbliżający się atak padaczki i zawału serca, a także wykryć zapach raka skóry, wykorzystywane są również w dogoterapii czyli leczeniu poprzez kontakt z psem. Dobrze ułożony pies jest od wieków powodem do dumy.

PIES POLICYJNY






PIES STRAŻACKI



PIES DO POSZUKIWAŃ RATOWNICZYCH





PIES PRZEWODNIK



ZAWSZE PAMIĘTAJ

- Pies, tak jak każde zwierze, kieruje się własnym instynktem.
- Każdy pies, nawet ten najbardziej łagodny, może okazać się groźny.
- Zachowaj szczególną ostrożność w przypadku spotkania psa bez właściciela, bez kagańca. Unikaj z nim kontaktu, gdyż może być niebezpieczny.
- Nie wolno drażnić psów (nawet tych będących za ogrodzeniem). Ich zachowanie może być nieprzewidywalne.
- Psy reagują na poniesiony głos, gwałtowne ruchy, nietypowe zachowanie się człowieka. Każdy pies potrafi ugryźć ze strachu i w obronie własnej.
- Unikaj wchodzenia na teren prywatny, zwłaszcza, jeśli pilnuje go pies.
- Nigdy nie próbuj dotykać lub głaskać psa, który je lub śpi.
- Unikaj spotkania z psami wyszkolonymi do stróżowania – dowiedz się, czy żaden nie patroluje terenu, kiedy zaczynasz spacerować w nowej okolicy.
- Nie próbuj prześcignąć psa na rowerze – zatrzymaj się, zejźdź z roweru tak, by rower znajdował się między tobą a psem; pies być może straci zainteresowanie, gdy nie będzie miał obiektu do ścigania.

- Nie patrz psu prosto w oczy – to wzbudza jego agresję.
- Nie zaczepiaj i nie prowokuj psa – nigdy nie rzucaj w psa kamieniami ani żadnym innym przedmiotem, nie kop go i nie próbuj uderzyć w żaden inny sposób.
- Nie zabieraj psu jedzenia ani przedmiotu będącego w jego zainteresowaniu.
- Unikaj kontaktu z suką, która ma szczenięta, w obronie swoich maleństw może zaatakować.
- Nie próbuj głaskać obcego.
- Nie karm obcego psa.
- Nie wolno schylać się i głaskać psa bez zgody właściciela, jeśli chcesz pogłaskać psa najpierw zapytaj właściciela o zgodę, następnie przywitaj się z psem dając mu do powąchania zewnętrzną część dłoni i pogłaszcz psa pod pyszczkiem – psy nie lubią kiedy obce osoby głaszczą je po głowie i karku.




Nie podchodź do obcego psa, nie drażnij go i nie wchodź na podwórko, którego pilnuje.



Nie przeszkadzaj psu w jedzeniu.



Grr.. Grr.. nie
dotykaj mojej
zabawki!!!

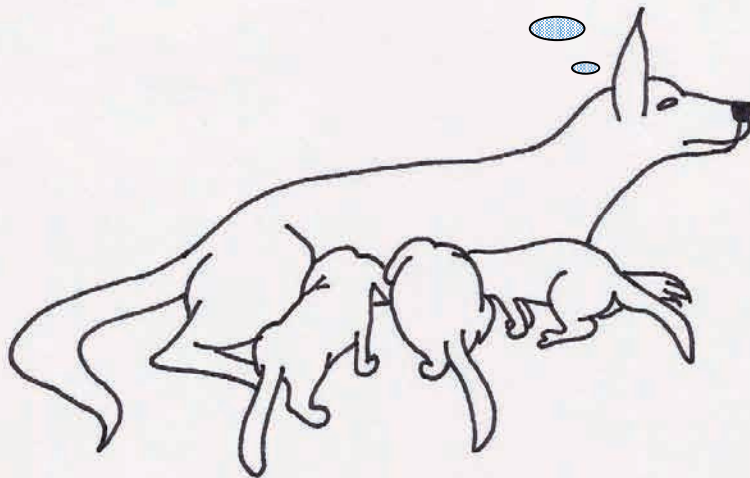


O jaka ładna
piłka, wezmę
ją sobie

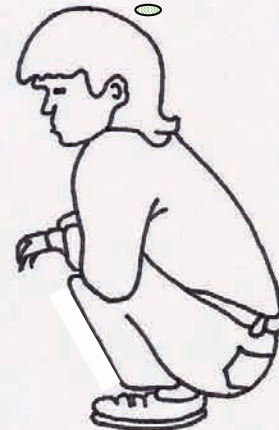
Nie próbuj zabrać psu jego ulubionej zabawki.



Nie dotykaj
moich dzieci.



Jakie słodkie
szczeniaki.



Nie podchodź do suki, która ma szczenięta

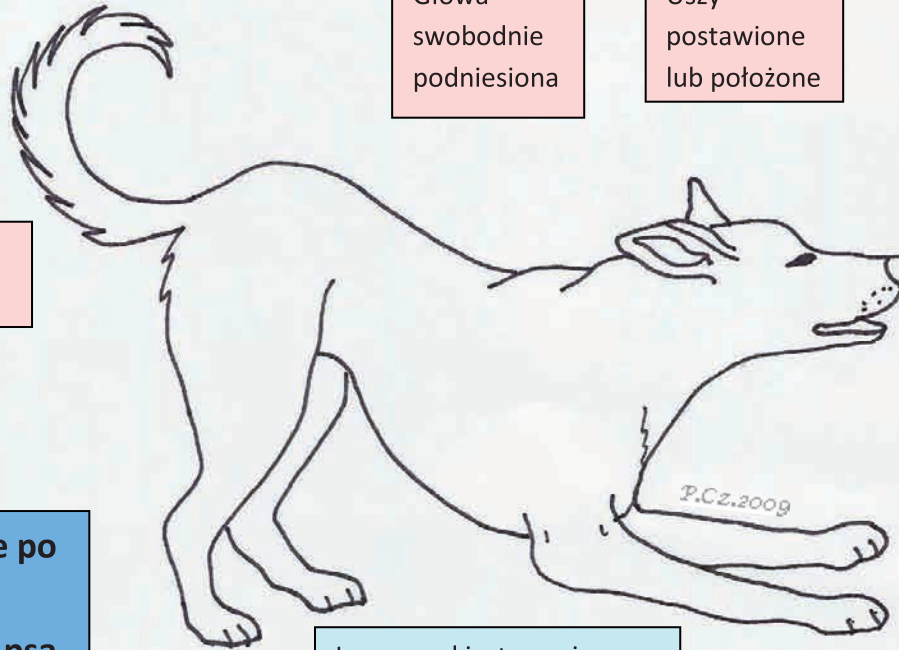
OBRONA PRZED ATAKIEM PSA

JEŚLI PIES CIĘ ATAKUJE, PAMIĘTAJ

- ✓ Nie uciekaj! nie masz szansy na ucieczkę pies i tak Cie dogoni a ucieczka może go tylko zdopingować do ataku.
- ✓ W celu odwrócenia jego uwagi możesz rzucić w bok np. kurtkę, plecakiem czy książką.
- ✓ Nie daj się zastraszyć – okaż stanowczą dominację poprzez powiedzenie stanowczym lecz łagodnym głosem psu by poszedł do domu „odejdz, nie wolno”, „uciekaj”, taka taktyka zazwyczaj czyni cuda, podziałać może też stanowcze wydanie komendy „fe”, „siad”, „zostaw”.
- ✓ Nie wykonuj gwałtownych ruchów, choć to trudne, staraj się zachować spokój .
- ✓ Nie krzycz – krzyk może dodatkowo zdenerwować zwierzę.

- ✓ Nie patrz psu prosto w oczy – inaczej zwierzę potraktuje to jako wyzwanie do walki.
- ✓ Nie zamykaj oczu – inaczej zwierze zrozumie, że się go boisz.
- ✓ Przyjmij pozycję „drzewko”, stań w rozkroku (będziesz stał bardziej stabilnie, by pies nie mógł Cię łatwo przewrócić) trzymając dłonie blisko ciała przesun je w kierunku głowy i osłoń nimi twarz.
- ✓ Pozwól się psu obwąchać – w większości przypadków zostawi Cię, jak tylko uświadomi sobie, że nie jesteś dla niego żadnym zagrożeniem.
- ✓ Poczekaj, aż pies straci Tobą zainteresowanie – dopiero wtedy powoli się wycofaj, małymi kroczkami, kątem oka jednak obserwuj zachowanie zwierzęcia.
- ✓ Jeżeli pies Cię przewróci przyjmij pozycję „żółwika” – leżąc na ziemi podciągnij kolana pod siebie, głowę przyciągnij jak najbliżej kolan, jednocześnie zapleć dłonie na karku. W ten sposób ochronisz najbardziej wrażliwe części ciała.

Przyjazna postawa psa



Machanie
ogonem

Głowa
swobodnie
podniesiona

Uszy
postawione
lub położone

Wzrok
wyraźny,
skierowany na
człowieka

Pysk lekko
rozwarty, język
luźno
zwieszony

**Czy wiesz, że po
wyglądzie i
zachowaniu psa
możesz odczytać
jego zamiary?**

Inne oznaki: stawanie
bokiem, rozluźniona i
zmienna postawa ciała,
spokojny oddech,



Postawa agresywna psa

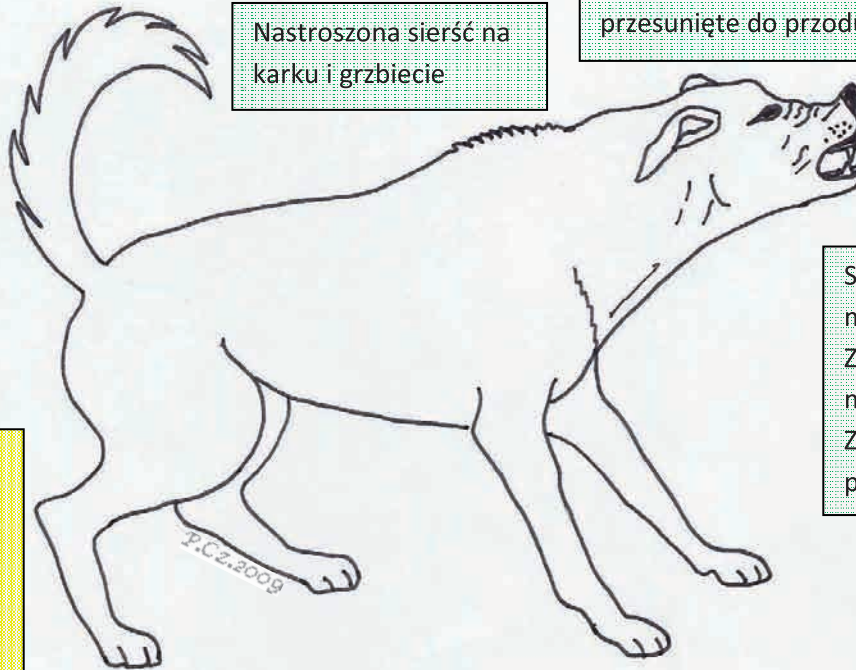
Ogon sztywny,
podniesiony
lub podkulony

Nastroszona sierść na
karku i grzbiecie

Uszy przylegające do
głowy lub postawione i
przesunięte do przodu.


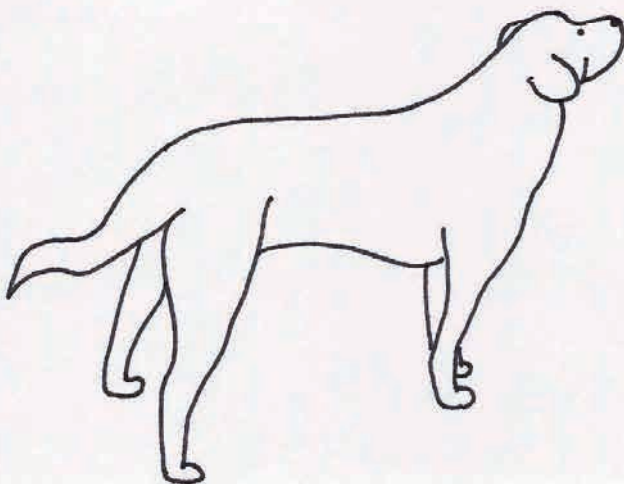
Głowa
wysunięta
do przodu.

Inne oznaki:
podbieganie,
zaczepianie,
warczenie,
szczekanie,
chwytywanie zębami,
gryzienie




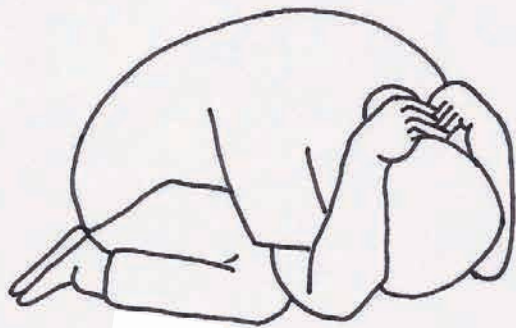
Skóra przy nozdrzach
mocno zmarszczona.
Zęby wyszczerzone,
mocno ściągnięte wargi.
Zaokrąglone kąciki
pyska.

Pozycja „drzewko”






Pozycja „żółw”



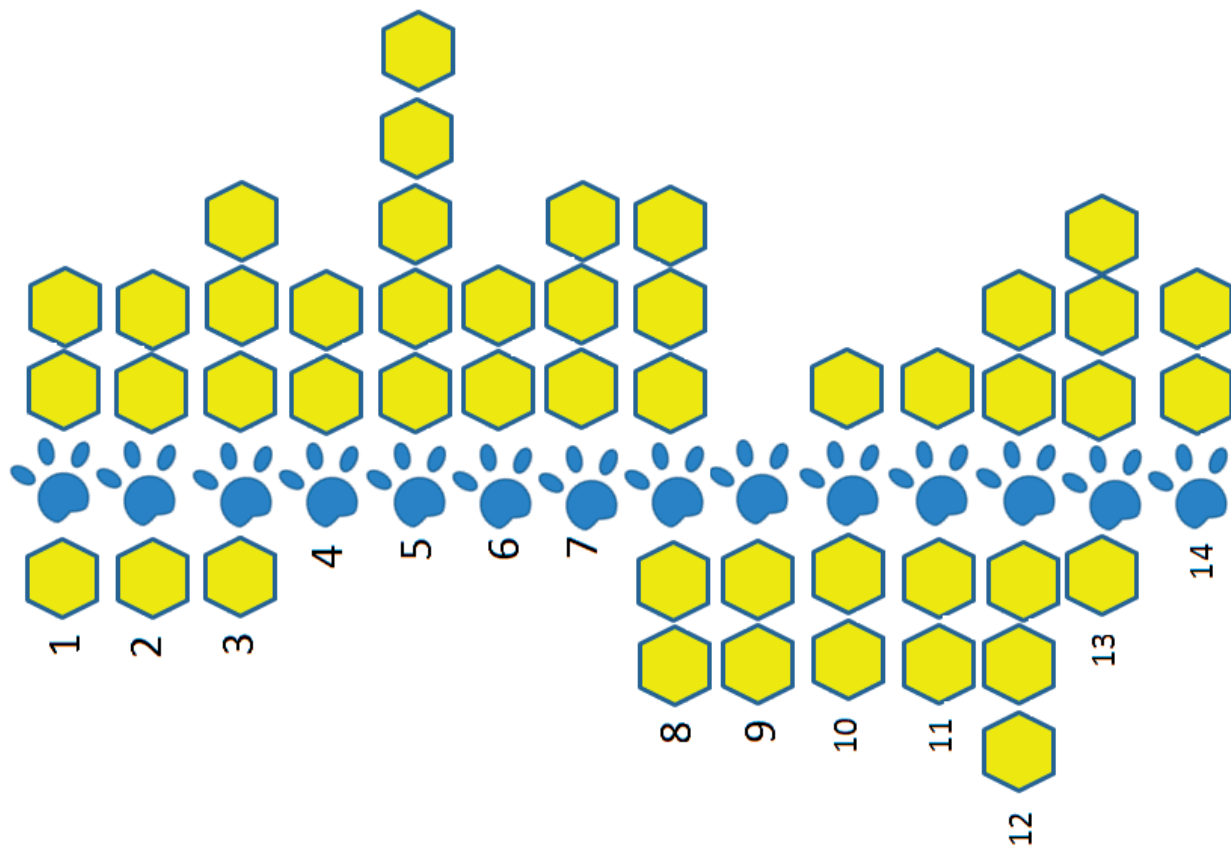
Pomóż pieskowi dojść do kosteczki



*ROZWIĄŻ KRZYŻÓWKĘ.
LITERY Z ŁAPEK UTWORZĄ ROZWIĄZANIE.
ZAPISZ JE W KRATKACH PONIŻEJ.*

1. Wykaz przedmiotów.
2. Oglądasz w nim film.
3. Nakrycie głowy.
4. Owocowy do picia.
5. Ptak, który powtarza słowa.
6. Chodzi tyłem.
7. Śnieżna pora roku.
8. Dziecko konia.
9. Ma piękny kolorowy ogon.
10. Z trąbą.
11. Słodka w rzece lub słona w morzu.
12. Opiekunka do dzieci.
13. Grasz nią w koszykówkę.
14. Można go siodłać.

--	--	--	--	--	--	--	--	--	--	--	--	--	--	--	--	--	--	--	--



Odszukaj w każdym zdaniu ukrytą nazwę rasy psa.

Zaznacz ją i zapisz.

Na stole obok serwetki leży tyżeczka

Dobre spanie lubi wygodę

Pawłow Czarek jest uczniem klasy trzeciej

Koniec hartowania, już jestem zdrowy!

Nie rozbijam nikomu talerzy

Jesień trwa do grudnia

Przeczytaj uważnie poniższe zagadki i odgadnij co opisują.

Odgadnięte słowa zapisz poniżej.

1. Jest to bardzo czujne zwierze, w nocy domu pilnuje. Usłyszycie go z daleka, bo na obcych głośno szczeka.
2. Ogromny w białe łaty-potężna figura! Niesie pomoc turystom, zasypanym w górach.
3. Wiadomo, że świetnie poluje, że w wyścigach śmigać umie. Zawsze smukły i wytworny na spacerze, łowach czy na wyścigowym torze.
4. Jakiego pasterza, gdy ostrzega basem, stado owiec słucha, jakby był Juhasem?
5. Jak się nazywa taki lekarz, którego pacjent głośno szczeka?

.....

.....

.....

.....

.....

*Czy znasz sławne psy? Poprzestawiaj litery w wyrazach
i odczytaj imiona znanych psów, zapisz je.
Powiedz dlaczego te psy są sławne?*

SSIEAL

WLICY

RIKSZA

JKAAL

ESIORK

TOLUP

PYNSOO

BYOOSC ODO

List psa do dzieci:

Drogie Dzieci!

Jestem Waszym przyjacielem i chciałbym żyć z Wami zawsze w przyjaźni. Nie wszystko wiecie co leży w mojej naturze i co jest ważne dla mnie, bym dobrze się czuł.

Nie lubię gdy: ciągniecie mnie za ogon lub uszy, wkładacie rękę do pyska, zabieracie moje zabawki lub jedzenie, drażnicie mnie, krzyczycie, rzucacie we mnie kamyczkami, wchodzicie na teren, którego pilnuję, głaszczecie mnie po głowie, patrzycie prosto w oczy, budzicie mnie kiedy śpię, zaczepiacie i prowokujecie.

Mam prawo do: szacunku, opieki, ochrony, poszanowania, żyć i rosnąć w godnych warunkach, bycia sobą czyli psem, zabawy, codziennego posiłku i spaceru, dostępu do świeżej wody, pielęgnacji, opieki weterynarza, odpoczynku, ochrony przed mrozem, słońcem i deszczem.

Pamiętajcie o tym! Szanujcie moje potrzeby!

Przyjaciel Pies



Pomysł i opracowanie:

st. sierż. Agnieszka Natkańczyk - Czernecka

Patryk Czernecki

Książeczka edukacyjna stworzona została na potrzeby programu prewencyjnego „Przyjaciel Pies”, realizowanego przez Referat Przewodników Psów Służbowych KMP Wrocław. Sfinansowana ze środków Gminy Wrocław.

Publikacja chroniona jest prawem autorskim. Kopiowanie w całości lub we fragmentach, także do celów dydaktycznych, jest zabronione.

Egzemplarz bezpłatny