



Dyrekcja  
Rozbudowy  
Miasta Gdańska



Fundusze  
Europejskie  
Program Regionalny



URZĄD MARSZAŁKOWSKI  
WOJEWÓDZTWA POMORSKIEGO





Unia Europejska  
Europejski Fundusz  
Rozwoju Regionalnego










78/BZP-U.500.39/2020/MD


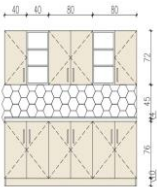




## Załącznik nr 9 do SIWZ

### OPIS WYPOSAŻENIA



L.p.	Nazwa	Ilość	Schemat	Opis
<b>00.01</b>	<b>Klub / poczekalnia</b>			
1	Stół barowy	1		Wysoki metalowy stolik barowy. Konstrukcja wykonana ze stali malowana proszkowo na kolor czarny matowy. Blat w kolorze naturalnego dębu. Długość: 140cm, głębokość: 40cm, wysokość: 110cm.
2	Krzesełko barowe	4		Krzesełko barowe typu hoker o regulowanej wysokości siedziska za pomocą śruby. Podstawa stolika wykonana z metalu malowanego proszkowo na kolor czarny. Siedzisko z laminowanej płyty MDF imitującej drewno. Przy podstawie podnóżek metalowy, malowany na czarno. Szerokość siedziska: 30cm, wysokość: 63-80cm
3	Stolik kawiarniany	3		Blat drewniany o wymiarach 60x60x4cm. Stelaż stalowy malowany proszkowo na kolor czarny matowy. Blat stolika wykończony okleiną naturalną w kolorze dębu.
4	Krzesełko kawiarniane	6		Krzesełko metalowe w stylu industrialnym z drewnianym siedziskiem. Stelaż krzesła wykonany z metalu pomalowany proszkowo na kolor czarny mat. Wysokość: 72cm, szerokość: 50cm, głębokość: 54cm, wysokość siedziska: 44cm

5	Stolik kawowy	2		Zestaw dwóch stolików kawowych o blatach w proponowanym kolorze dąb naturalny. Konstrukcja stolików stalowa powlekana, malowana proszkowo na kolor czarny matowy. Nogi konstrukcji wyposażać w osłony podłoża. Stolik 1: 50x50x50cm Stolik 2: 44x44x37,5 cm
6	Półka naścienna	2		Drewniana półka naścienna o wymiarach max. 190x26
7	Kanapa trzyosobowa	1		Sofa wypoczynkowa 3 osobowa nierozkładana. Długość: 190cm, głębokość: 90cm
8	Kosz na śmieci	1		Na odpady ogólne 30L
9	Zabudowa meblowa baru	1		Zabudowa baru wykonana na wymiar w istniejącej wnęce witryny okiennej. Zabudowę należy wykonać z płyty meblowej o gr 18 mm. Meble na wymiar wg poniższego opisu
<b>00.02</b>	<b>WC dla niepełnosprawnych</b>			
10	Zestaw WC	1		Szczotka WC, uchwyt na papier toaletowy, kosz na odpady
11	Kosz na śmieci	1		Na odpady ogólne 30L
<b>00.03</b>	<b>Sala wielofunkcyjna</b>			
12	Krzeseło typu konferencyjnego	60		Tapicerowane siedzisko, oparcie z siatki, rama stalowa malowana proszkowo na kolor czarny. Z możliwością składania na siebie w stos do 12 szt.
13	Kosz na śmieci	1		Na odpady ogólne 30L
14	Zabudowa meblowa	3		Szafy wykonywane na wymiar, między słupami konstrukcyjnymi, przeznaczone do przechowywania wyposażenia Sali wielofunkcyjnej. Wykonane z płyty laminowanej 18mm. Podział szafy należy dostosować do przechowywania krzeseł konferencyjnych. Wysokość szaf: 210cm Głębokość: 60cm

				Szerokość: 212cm, 235cm, 258cm. Wymiary należy dokładnie sprawdzić przed montażem.
<b>00.05</b>	<b>Szatnia damska</b>			
15	Ławka szatniowa z wieszakami	1		<p>Ławka szatniowa z oparciem i półką na buty. Stelaż metalowy malowany podkładem oraz farbą nawierzchniową, deski z impregnowanego drzewa.</p> <p>Długość: 150cm Szerokość: 36cm Wysokość siedziska: 47cm Wysokość wieszaków: 180cm Profil metalowy: 30x30 Drut fi 10 Deska 80x30 Stopki plastikowe</p>
16	Kosz na śmieci	1		Na odpady ogólne 30L
<b>00.06</b>	<b>WC damskie</b>			
17	Zestaw WC			Szczotka WC, uchwyt na papier toaletowy, kosz na odpady 5L
18	Kosz na śmieci	1		Na odpady ogólne 30L
<b>00.07</b>	<b>Szatnia męska</b>			
19	Ławka szatniowa z wieszakami	1		<p>Ławka szatniowa z oparciem i półką na buty. Stelaż metalowy malowany podkładem oraz farbą nawierzchniową, deski z impregnowanego drzewa.</p> <p>Długość: 200cm Szerokość: 36cm Wysokość siedziska: 47cm Wysokość wieszaków: 180cm Profil metalowy: 30x30 Drut fi 10 Deska 80x30 Stopki plastikowe</p>
20	Kosz na śmieci	1		Na odpady ogólne 30L
<b>00.08</b>	<b>WC męskie</b>			

21	Zestaw WC	1		Szczotka WC, uchwyt na papier toaletowy, kosz na odpady 5L
22	Kosz na śmieci	1		Na odpady ogólne 30L
<b>00.09</b>	<b>Aneks kuchenny</b>			
23	Ekspres do kawy kolbowy	1		Ekspres do kawy kolbowy wg, poniższego opisu
24	Zabudowa kuchenna	1		wg poniższego opisu
25	Kosz na śmieci	1		Na odpady ogólne 30L
<b>00.10</b>	<b>Pomieszczenia pomocnicze</b>			
26	Szafka pod zlewozmywak ze zlewozmywakiem	1		Szafka pod zlewozmywak ze zlewozmywakiem.
27	Kosz na śmieci	1		Na odpady ogólne 30L
28	Zmywarka	1		Zmywarka INOX, 60 cm, A++
<b>00.11</b>	<b>Pomieszczenia pomocnicze</b>			
29	Lodówka wolnostojąca	1		Lodówka wolnostojąca INOX, wys. 200 cm, zamrażalnik 3 szuflady, NoFrost,
30	Półki wewnętrzne	2		Regał z półkami otwartymi, głębokość regału 20cm, szerokość 70cm
31	Szafa	1		60x60x220cm, wykonana z blachy nierdzewnej, 4 szt. drzwi przesuwne
<b>00.12</b>	<b>Pomieszczenia pomocnicze</b>			
32	Regał magazynowy	2		Wykonany z płyty laminowanej 18mm. Obrzeża PCV 2mm. Regał otwarty. Szerokość: 60-70cm, głębokość: 20cm, wysokość: do 220cm
33	Stół składany	1		Stół składany mocowany do ściany. Wykonany z płyty meblowej laminowanej. Maksymalne wymiary;

				Wysokość blatu: 76cm Szerokość: 60cm Głębokość: 35cm
34	Taboret	2		Siedzisko i nogi wykonane z lakierowanej sklejki, wykończenie dąb. Wysokość siedziska: 45cm Średnica siedziska: 35cm Szerokość: 42cm
<b>00.13</b>	<b>WC + przedsionek</b>			
35	Zestaw WC	1		Szczotka WC, uchwyt na papier toaletowy, kosz na odpady 5L
36	Kosz na śmieci	1		Na odpady ogólne 30L
<b>01.01</b>	<b>Pomieszczenia biurowe</b>			
37	Nagłośnienie	1		Wg poniższego opisu
38	Biurko	4		Biurko wyposażone w trzy szuflady i półkę otwartą wykonane z płyty wiórowej laminowanej 18mm. Nogi metalowe z ramy stalowej. Stelaż stalowy malowany proszkowo. Blat z płyty meblowej laminowanej na krawędziach pokryty okładziną PCV Wymiary blatu: 150x70cm Wysokość blatu: 76cm
39	Kzesło obrotowe	4		Kzesło obrotowe na kółkach. Miękki tapicerowane siedzisko i oparcie. Kzesło posiada podłokietniki z regulowaną wysokością wykonane z tworzywa sztucznego oraz metalu w kolorze czarnym. Głębokość siedziska: 40,5cm Szerokość siedziska: 43,5cm Wysokość oparcia: 42,5cm Zakres regulacji wysokości siedziska: 48-61cm
40	Szafy / Regały	6		Szafa wykonana z płyty laminowanej 18mm. Posiada 2 przestrzenie na dokumenty otwarte, i 3 przestrzenie zamknięte.
41	Stół konferencyjny	1		Stół o wymiarach; długość: 150cm, szerokość: 70cm, wysokość: 76cm, blat na ramie, nogi chrom.

42	Krzeseł typ konferencyjny	4		Tapicerowane siedzisko, oparcie z siatki, rama stalowa malowana proszkowo na kolor czarny. Z możliwością składania na siebie w stos do 12 szt.
43	Kosz na śmieci	1		Na odpady ogólne 30L

Wszystkie rysunki mają wyłącznie charakter poglądowy

Kolorystyka do ostatecznego zatwierdzenia przez Użytkownika.

Meble „na wymiar”- ostateczne gabaryty po dokonaniu obmiarów na miejscu.

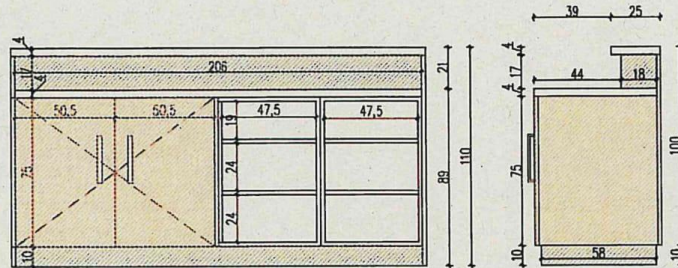
Dopuszczalna korekta rozmiarów wyłącznie za pisemną zgodą Zamawiającego.

Meble wykonane z płyty wiórowej- obrzeża PCV (min 2 mm grubości).

Zawiasy puszkowe (z możliwością regulacji), drzwiczki wyposażone w zamki patentowe, prowadnice z cichym domykiem.

## KARTA B.1 – ZABUDOWA BARU

Rysunek poglądowy zabudowy baru



### Opis produktu:

Bar:

Wysokość: 110cm  
Szerokość: 210cm  
głębokość: 64cm

### Dane techniczne:

Zabudowa baru wykonana na wymiar w istniejącej wnęce witryny okiennej. Zabudowę należy wykonać z płyty meblowej o grubości 18mm. Od strony aneksu kuchennego wysokość blatu roboczego na 89cm. Wysokość blatu od strony klubu 110cm.

Zabudowa baru składając się z 3 szafek dolnych. Szafka otwierana uchylnie na szerokość 105cm.

2 szafki otwarte z półkami na szerokość 51.5 cm.

Sugerowane wykończenie zabudowy baru w kolorze dąb/ buk.

EDNOSTKA PROJEKTOWA	TYTUŁ RYSUNKU	NR RYSUNKU	
<b>Kremer graf</b>	Zabudowa Baru	B.1	
INWESTOR	PROJEKTANT	ILOŚĆ	
DYREKCJA ROZBUDOWY MIASTA GDAŃSKA. GMINA MIASTA GDAŃSKA.	inż. arch. Aleksandra Franz	1	
OBIEKT/LOKALIZACJA	ARKUSZ	SKALA	DATA
ZESPÓŁ SZKÓŁ MORSKICH W GDAŃSKU ul. Wyzwolenia 8 80-560 Gdańsk	A 4	N/D	10 -2018

## ZESTAW NAGŁOŚNIENIOWY SALI KONFERENCYJNEJ



Zdjęcie poglądowe.

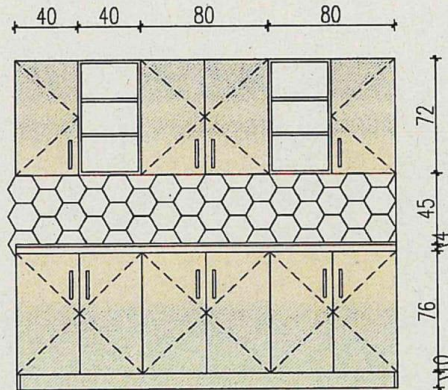
Opis:

- kolumna estradowa min. 700W- 2szt
- Statyw kolumnowy- 2szt.
- Powermikser ( dopuszczalny mikser + wzmacniacz wbudowany) 8 kanałowy z wbudowanym odtwarzaczem MP3 oraz bluetooth.
- Zestaw mikrofonów bezprzewodowych 2 kanałowy- 2 szt.
- Zestaw przyłączy i adapterów + okablowanie
- Stolik mobilny z 2 półkami ruchomymi/pod mikser i resztę oprzyrządowania/.



KARTA B.8 – Zabudowa kuchenna

Rysunek poglądowy zabudowy kuchennej



Opis produktu:  
Zabudowa kuchenna:  
Długość: 240cm  
wysokość: 207cm

Dane techniczne:

Zabudowa kuchenna wykonana na wymiar. Meble wykonane z płyty meblowej 18mm, proponowane wykończenie szafek w kolorze dąb/buk. Ciąg szafek dolnych o głębokości 60cm, 3 szafki o szerokości 80cm, otwierane uchylnie. Środkowa szafka zlewozmywakowa. Błat kuchenny laminowany, wykończenie imitujące beton, grubość 4cm. Szafki wyposażone w rant, z tyłu. Ciąg górny szafek o wysokości 72cm głębokość 30cm. 2 szafki 40cm otwierane uchylnie, środkowa szafka o szerokości 80cm. 2 półki otwarte o szerokości 40cm. *blachy nierdzewnej, o gr. 8mm*

Między szafkami należy wykonać kolierz z płytek ceramicznych o kształcie heksagonalnym. O wymiarach 17cm x 19cm. Sugerowana kolorystyka płytek bezowo szara.

*Dopuszczalna zmiana wyglądu / konfiguracji / mebla, bez zmiany funkcjonalności, w celu dopasowania do mebli o wymiarach standardowych, wykonanych ze stali nierdzewnej. Zmiany muszą być pisemnie zaakceptowane przez Zamawiającego*

EDYSTKA PROJEKTOWA	TYTUŁ RYSUNKU	NR RYSUNKU	
<b>Kremer graf</b>	Zabudowa Kuchenna	B.8	
INWESTOR	PROJEKTANT	ILOŚĆ	
DYREKCJA ROZBUDOWY MIASTA GDAŃSKA. GMINA MIASTA GDAŃSKA.	inż. arch. Aleksandra Franz	1	
OBIEKT/LOKALIZACJA	ARKUSZ	SKALA	DATA
Klub Aktywnego Mieszkańca ul. Floriańska 3 80-546 Gdańsk	A 4	N/D	10-2018

## OPIS EKSPRESU DO KAWY

Warunki minimalne:

Dane techniczne

Fizyczne

Pojemność zbiornika na kawę [g]	min.250
Pojemność zbiornika na wodę [l]	min. 2
Wskaźnik poziomu wody	
Max. wysokość filiżanki(mm):	min. 90

Funkcje

Funkcje dodatkowe	Funkcja ECO, Parzenie Espresso, Parzenie Caffè Latte, Programowanie, Gorąca woda
Sterowanie	Elektroniczne

Parametry

Rodzaj ekspresu	Ciśnieniowy
Typ ekspresu	Kolbowy.
Załączona dokumentacja	Instrukcja obsługi w języku polskim, Karta gwarancyjna
Wyposażenie	Dzbanek, Szczoteczka, Tacka ociekowa, Odkamieniacz

Parzenie

Regulacja ilości zaparzonej kawy	
Regulacja mocy kawy	
Rodzaj kawy	Mielona, Ziarnista
Spienianie mleka	

Techniczne

Wbudowany młynek	
Filtr	
Zabezpieczenia	Automatyczne wyłączenie
Moc [W]	min.1400
Ciśnienie [bar]	19