





WYCINEK Z MAPY
WARSTWICOWEJ
LEŚNICTWO
SIDZINA

skala 1 : 25 000

Legenda

-  zabudowa potoku
-  proj. przepust
-  proj. brody
-  proj. oczka

ZESPÓŁ USŁUG PROJEKTOWYCH
PRO-LAS s.c.
31-159 Kraków, al. Słowackiego 17 A
tel. (012) 630-52-72
NIP 676-003-23-68 Regon 351022366

Rys. nr 1