



INSTRUKCJA WYPEŁNIENIA JEDZ

W celu wypełnienia JEDZ należy pobrać plik „załącznik nr 3 do siwz – wygenerowany w serwisie eESPD Formularz Jednolitego Europejskiego Dokumentu Zamówienia” i zapisać go na komputerze.







Następnie trzeba wejść na stronę: <https://ec.europa.eu/growth/tools-databases/espd/filter?lang=pl>

zaimportować pobrany plik i wypełnić.

Kim jesteś?

- Jestem instytucją zamawiającą 
- Jestem wykonawcą 

Co chcesz zrobić?

-  zaimportować ESPD 
-  Połącz dwa ESPD 
-  Create response 

Załaduj dokument

Proszę załadować wniosek ESPD lub odpowiedź ESPD

Nie wybrano pliku.

 Wstecz

 Anuluj

 Dalej

Po wypełnieniu JEDZ należy wydrukować, podpisać i złożyć wraz z ofertą w formie pisemnej.