



LP.	NAZWA POMIESZCZENIA	RODZAJ POMIESZCZENIA – ROZPATRYWAĆ Z RYSUNKIEM RZUT PARTERU	KROTNOŚĆ
1-8	POKÓJ CAŁODOBOWY 1-OSOBOWY	<p>ŁÓŻKO Z MATERACEM -1 SZT</p>  <p><b>Wymiary</b>  Długość 205,5 cm  Szerokość 93 cm  Wysokość 45-65 cm  <b>Wymiary dodatkowe</b>  Długość powierzchni spania 200 cm  Szerokość powierzchni spania 90 cm  <b>Materiał</b>  Materiał płyta meblowa  <b>Elementy składowe</b>  Pojemnik na pościel  <b>Charakterystyka produktu</b>  Kolor Brązowy  <b>Informacje techniczne</b>  <b>Wykorzystane materiały:</b>  <b>Wezgłowie:</b> płyta MDF, folia finish  <b>Korpus:</b> płyta wiórowa, folia finish</p>	8
		<p>NAKASTLIK – 1 SZT</p>  <p><b>Wymiary</b>  Głębokość 40,5 cm  Szerokość 49 cm  Wysokość 77 cm  <b>Materiał</b>  Materiał płyta meblowa  <b>Elementy składowe</b>  Ilość drzwi 1  Ilość szuflad 1  <b>Charakterystyka produktu</b>  Kolor Beżowy  <b>Informacje techniczne</b>  <b>Wykorzystane materiały:</b>  <b>Korpus:</b> płyta wiórowa, folia finish,  <b>Fronty:</b> płyta wiórowa, folia finish,  <b>Ściana tylna, dna szuflad:</b> płyta HDF,  <b>Akcesoria:</b> prowadnice rolkowe, zawiasy systemowe.  Bez uchwytowe otwieranie frontów</p>	

BIURKO – 1 SZT



**Wymiary**

Długość 120 cm

Szerokość 65 cm

Wysokość 77 cm

**Materiał**

Materiał płyta meblowa

**Elementy składowe**

Ilość drzwi 1

Ilość szuflad 1

**Charakterystyka produktu**

Kolor Beżowy

**Informacje techniczne**

**Wykorzystane materiały:**

**Korpus:** płyta wiórowa, folia finish,

**Fronty:** płyta wiórowa, folia finish,

**Ściana tylna, dna szuflad:** płyta HDF,

**Akcesoria:** prowadnice rolkowe, zawiasy systemowe.

Bez uchwyty otwieranie frontów

FOTEL BIUROWY – 1 SZT



**Wymiary**

Szerokość 44 cm

Głębokość 46 cm

Wysokość 97-107 cm

**Wymiary dodatkowe**

Głębokość siedziska 41 cm

Szerokość siedziska 43 cm

Wysokość siedziska 39-49 cm

**Materiał**




Materiał obicia ekoskóra

**Charakterystyka produktu**

Kolor Biały, Srebrny

**Funkcje**

Funkcjamechanizm Tilt

		<p>SZAFKA UBRANIOWA – 1 SZT</p>  <p><b>Wymiary</b>  Głębokość 55,5 cm  Szerokość 120 cm  Wysokość 200,5 cm  <b>Materiał</b>  Materiał: płyta meblowa  <b>Elementy składowe</b>  Ilość drzwi 2  Ilość szuflad 2  <b>Charakterystyka produktu</b>  Kolor Beżowy  <b>Informacje techniczne</b>  <b>Wykorzystane materiały:</b>  <b>Korpus:</b> płyta wiórowa, folia finish,  <b>Fronty:</b> płyta wiórowa, folia finish,  <b>Półki:</b> płyta wiórowa, folia finish,  <b>Ściana tylna, dna szuflad:</b> płyta HDF,  <b>Akcesoria:</b> prowadnice rolkowe, zawiasy systemowe</p>	
1a-8a.	ŁAZIENKA DLA NIEPEŁNOSPRAWNYCH	<p>MISKA USTĘPOWA (KOMPACT) – 1 SZT</p>  <p>Deska WC  Kolekcja: COMPACT  Kolor: biały  Typ: Dla niepełnosprawnych</p>	8
		<p>UMYWALKA DLA NIEPEŁNOSPRAWNYCH – 1 SZT</p> 	

Nazwa

**Umywalka BEZ BARIER 55 cm dla osób niepełnosprawnych, z otworem, z przelewem**

- Głębokość **55 cm**
- Szerokość **55 cm**

LUSTRO UCHYLNE – 1 SZT



- Wymiary: 582 mm x 850 mm (z rączką) x 124 mm
- Produkt wykonany jest z wysokiej jakości stali nierdzewnej odpornej na korozję.

POCHWYTY UCHYLNE – 2 SZT



- Wymiary: 90 mm x 196 mm x 600 mm, rura Ø25 x 2
- Maksymalne obciążenie: 120 kg
- Produkt wykonany jest z wysokiej jakości stali nierdzewnej odpornej na korozję.

POCHWYT STAŁY – 1 SZT



- Wymiary: 360 mm x 660 mm x 95 mm, rura Ø25 x 2
- Maksymalne obciążenie: 120 kg
- Produkt wykonany jest z wysokiej jakości stali nierdzewnej odpornej na korozję.

NATRYSK POSADZKOWY Z ODWODNIENIEM LINIOWYM – 1 SZT



SYSTEMOWE- ŁAZIENKOWE ODWODNIENIE LINIOWE

ZASŁONA PRYSZNICOWA NA RELNGU – 1 SZT






Reling: rura Ø25 x 2

- Produkt wykonany jest z wysokiej jakości stali nierdzewnej odpornej na korozję.
- Materiał: biały, 67% poliester i 33% bawełna
- Wymiary: 180 x 200 cm (szer. x wys.)
- Produkt odporny na wodę
- Przesyłka zawiera kółka ze stali nierdzewnej

SIEDZISKO PRYSZNICOWE – 1 SZT



		<ul style="list-style-type: none"> <li>- Wymiary: 400 mm x 156 mm x 382 mm, rura Ø25 x 2</li> <li>- Maksymalne obciążenie: 150 kg</li> <li>- Siedzisko wykonane z białej listwy PCV, która jest przyjemna oraz antypoślizgowa w użytkowaniu, a przede wszystkim bezpieczna, estetyczna i łatwa do utrzymania w czystości.</li> <li>- Produkt wykonany jest z wysokiej jakości stali nierdzewnej odpornej na korozję.</li> </ul> <p>BATERIA PRYSZNICOWA Z DŹWIGNIĄ CLINIC -1 SZT</p>  <p>PODAJNIK PAPIERU – 1 SZT</p> 	
9.	KORYTARZ		
10.	POKÓJ OPIEKUNÓW	<p>BIURKO – 2 SZT</p>  <p><b>Wymiary</b>  Długość 120 cm  Szerokość 65 cm  Wysokość 77 cm</p> <p><b>Materiał</b>  Materiał płyta meblowa</p> <p><b>Elementy składowe</b>  Ilość drzwi 1  Ilość szuflad 1</p> <p><b>Charakterystyka produktu</b>  Kolor Beżowy</p> <p><b>Informacje techniczne</b>  <b>Wykorzystane materiały:</b>  <b>Korpus:</b> płyta wiórowa, folia finish,  <b>Fronty:</b> płyta wiórowa, folia finish,  <b>Ściana tylna, dna szuflad:</b> płyta HDF,  <b>Akcesoria:</b> prowadnice rolkowe, zawiasy systemowe.  Bez uchwytowe otwieranie frontów</p>	

FOTELE BIUROWE – 2 SZT



**Wymiary**

Szerokość 44 cm

Głębokość 46 cm

Wysokość 97-107 cm

**Wymiary dodatkowe**

Głębokość siedziska 41 cm

Szerokość siedziska 43 cm

Wysokość siedziska 39-49 cm

**Materiał**

Materiał obicia ekoskóra

**Charakterystyka produktu**

Kolor Białe, Srebrny

**Funkcje**

Funkcjamechanizm Tilt

SZAFA UBRANIOWA – 2 SZT



**Wymiary**

Głębokość 55,5 cm

Szerokość 120 cm

Wysokość 200,5 cm

**Materiał**

Materiał: płyta meblowa

**Elementy składowe**

Ilość drzwi2

Ilość szuflad2

**Charakterystyka produktu**

Kolor Beżowy

**Informacje techniczne**

**Wykorzystane materiały:**

**Korpus:** płyta wiórowa, folia finish,



**Fronty:** płyta wiórowa, folia finish,

**Półki:** płyta wiórowa, folia finish,

**Ściana tylna, dna szuflad:** płyta HDF,

**Akcesoria:** prowadnice rolkowe, zawiasy systemowe

REGAŁ – 4 SZT

		 <p><b>Wymiary</b>  Głębokość 42 cm  Szerokość 120 cm  Wysokość 200,5 cm  <b>Materiał</b>  Materiał płyta meblowa  <b>Elementy składowe</b>  Ilość drzwi 3  Ilość szuflad 1  <b>Charakterystyka produktu</b>  Kolor Beżowy  <b>Atuty produktu</b>  Bez uchwytowe otwieranie frontów  płynne domykanie frontów  płynne domykanie szuflad</p>	
11.	ANEKS KUCHENNY MIESZKAŃCÓW	<p>STÓŁ – 1 SZT, KRZESŁA – 4 SZT</p>  <p><b>Wymiary</b>  Długość 190 cm  Szerokość 90 cm  Wysokość 77 cm  <b>Wymiary dodatkowe</b>  Głębokość siedziska 39 cm  Wysokość siedziska 46 cm  <b>Materiał</b>  Materiał mdf, metal, tkanina  <b>Elementy składowe</b>  Ilość wkładek 1  <b>Charakterystyka produktu</b>  Kolor Beżowy, Szary</p> <p>LODÓWKA – 1SZT</p>	





**Klasa energetyczna: A**

**Wymiary:**

Głębokość 59,5 cm

Szerokość 54 cm

Wysokość 152 cm

Pojemność: 145 chłodziarka + 84 zamrażarka

ZMYWARKA – 1 SZT



**Klasa energetyczna: A**

**Wymiary:**

Głębokość 60 cm

Szerokość 50 cm

Wysokość 82 cm

Zużycie wody w cyklu Eco 9,9 l/cykl

KUCHNIA INDUKCYJNA – 1 SZT



**Klasa energetyczna: A**

**Wymiary:**

Głębokość 60 cm




Szerokość 50 cm

Wysokość 85 cm

Rodzaj piekarnika: elektryczny

Rodzaj płyty grzewczej: ceramiczna

Funkcje: termoobieg, grill (opiekacz)

		<p>OKAP – 1 SZT</p>  <p><b>Klasa energetyczna: A</b>  <b>Wymiary:</b>          Głębokość 28,5 cm          Szerokość 59,6 cm          Wysokość 18,2 cm          Rodzaj okapu: teleskopowy          Tryb pracy: pochłaniacz, wyciąg          Wydajność: 314 (m<sup>3</sup>/s)          Sterowanie: dotykowe</p> <p>ZLEW 2 KOMOROWY Z BLATEM – 1 SZT          UMYWALKA -1 SZT          BLAT MEBLOWY Z SZAFKAMI – 1 KPL</p> 	
12.	WC DAMSKIE	<p>MISKA USTĘPOWA (KOMPAKT) – 1 SZT</p>  <p>CERAMIKA - DOPŁYW Z TYŁU</p>	Standard jak 33a.

**NATRYSK – 1 SZT**



**ROZMIAR: 90 CM x 90 CM NA STOPKACH**

**MATERIAŁ: PCV Z MASKOWNICĄ**

**BATERIA PRYSZNICOWA NA RELINGU -1 SZT**



**PRZEGRODA – ZASŁONKA NA RELINGU – 1 KPL**



**Reling: rura Ø25 x 2**


- Produkt wykonany jest z wysokiej jakości stali nierdzewnej odpornej na korozję.
- Materiał: biały, 67% poliester i 33% bawełna
- Wymiary: 180 x 200 cm (szer. x wys.)
- Produkt odporny na wodę
- Przesyłka zawiera kółka ze stali nierdzewnej

UMYWALKA – 1 SZT



- z otworem
- z przelewem
- wymiary: 55 x 44 cm
- mocowana na śrubach
- typ: klasyczna
- kształt: półokrągła
- otwór na baterie: tak
- kolor: biały

LUSTRO UCHYLNE – 1 SZT






- Wymiary: 582 mm x 850 mm (z rączką) x 124 mm
- Produkt wykonany jest z wysokiej jakości stali nierdzewnej odpornej na korozję.

PODAJNIK PAPIERU – 1 SZT



SZAFKA NA ŚRODKI CZYSTOŚCI - 1SZT

		  <p><b>Najważniejsze informacje:</b></p> <ul style="list-style-type: none"> <li>• <b>Wymiary:</b> wysokość 120 cm, szerokość 20 cm, głębokość 20 cm; wysokość wewnętrzna półek od dołu: 28 cm, 14 cm, 32 cm; 6,5 cm; szerokość wewnętrzna półek: 18,5 cm.</li> <li>• <b>Materiał:</b> najwyższej jakości profesjonalne tworzywo PCV niezwykle odporne na uszkodzenia mechaniczne.</li> <li>• <b>Modny kolor:</b> biały.</li> <li>• <b>Gwarancja: 10 lat</b></li> </ul>	
13.	WC MĘSKIE	<p>MISKA USTĘPOWA (KOMPAKT) – 1 SZT</p> 	

CERAMIKA – DOPŁYW Z TYŁU  
PISUAR – 1 SZT



Pisuar z pokrywą  
- biały  
- dopływ z tyłu  
- odpływ poziomy

PRZEGRODA – ZASŁONKA NA RELINGU – 1 KPL






Reling: rura Ø25 x 2  
- Produkt wykonany jest z wysokiej jakości stali nierdzewnej odpornej na korozję.  
- Materiał: biały, 67% poliester i 33% bawełna  
- Wymiary: 180 x 200 cm (szer. x wys.)  
- Produkt odporny na wodę  
- Przesyłka zawiera kółka ze stali nierdzewnej

UMYWALKA – 1 SZT



- z otworem
- z przelewem
- wymiary: 55 x 44 cm
- mocowana na śrubach



		<ul style="list-style-type: none"> <li>• typ: klasyczna</li> <li>• kształt: półokrągła</li> <li>• otwór na baterie: tak</li> <li>• kolor: biały</li> </ul> <p>LUSTRO UCHYLNE – 1 SZT</p>  <p>- Wymiary: 582 mm x 850 mm (z rączką) x 124 mm  - Produkt wykonany jest z wysokiej jakości stali nierdzewnej odpornej na korozję.</p> <p>PODAJNIK PAPIERU – 1 SZT</p> 	
14.	POM. PORZĄDKOWE	<p>ZLEW – 1 SZT</p>  <p>STAL NIERDZEWNA  Wymiary 75 x 45 cm</p>	



		<p>SZAFKA NA ŚRODKI CZYSTOŚCI – 2 SZT</p>  <p><b>Specyfikacja przykładowa:</b></p> <ul style="list-style-type: none"> <li>• Wysokość: 1800 mm</li> <li>• Szerokość: 800 – 120 mm</li> <li>• Głębokość: 500 mm</li> <li>• Kolor drzwi: Jasnoszary</li> <li>• Kod koloru drzwi: RAL 7035</li> <li>• Kolor korpusu: Jasnoszary</li> <li>• Kod koloru korpusu: RAL 7035</li> <li>• Materiał: Stal</li> <li>• Ilość półek: 6</li> <li>• Typ zamka: Zamek na klucz</li> </ul>	
15.	MAG. POŚCIELI CZYSTEJ	<p>REGAŁ – 8 SZT</p>  <p><b>Wymiary:</b>  Głębokość 120 cm  Szerokość 40 cm  Wysokość 180 cm  5 PÓŁEK</p> <p><b>Regał wtykowy z półkami metalowymi,</b> bezśrubowy regał z kątownikami stalowymi i półkami metalowymi, gwarantuje szybki montaż. Proszkowo malowany lub ocynk.</p>	
16.	PRALNIA PODRĘCZNA (OBSŁUGA PERSONELU)	<p>PRALKA – 4 SZT</p> <p><b>Klasa energetyczna: A</b></p> <p><b>Wymiary:</b>  Głębokość 60 cm</p>	





		<p>Szerokość 50 cm Wysokość 85 cm Rodzaj ładowania: boczny Ładowność: 9 kg</p> <p>KOSZ – 2 SZT</p>  <p>SORTOWNIK PRANIA Z ROLKAMI I 2 PRZEGRÓDKAMI, KOSZ NA PRANIE, KOSZ NA PRANIE, WÓZEK NA PRANIE ZE ZDEJMOWANYMI KIESZENIAMI, POJEMNOŚĆ CAŁKOWITA 90L</p> <p>SZAFKA NA ŚRODKI CZYSTOŚCI – 2 SZT</p>  <p><b>Specyfikacja przykładowa:</b></p> <ul style="list-style-type: none"> <li>• Wysokość: 1800 mm</li> <li>• Szerokość: 800 – 120 mm</li> <li>• Głębokość: 500 mm</li> <li>• Kolor drzwi: Jasnoszary</li> <li>• Kod koloru drzwi: RAL 7035</li> <li>• Kolor korpusu: Jasnoszary</li> <li>• Kod koloru korpusu: RAL 7035</li> <li>• Materiał: Stal</li> <li>• Ilość półek: 6</li> <li>• Typ zamka: Zamek na klucz</li> </ul>	
16a.	MAGAZYN POŚCIELI BRUDNEJ (ZEWNĘTRZNA USŁUGA PRANIA)	KOSZ NA POŚCIEL – 2 SZT	

		 <p>SORTOWNIK PRANIA Z ROLKAMI I 2 PRZEGRÓDKAMI, KOSZ NA PRANIE, KOSZ NA PRANIE, WÓZEK NA PRANIE ZE ZDEJMOWANYMI KIESZENIAMI, POJEMNOŚĆ CAŁKOWITA 90L</p>	
17.	KORYTARZ		
18.	ŚWIETLICA WARSZTATÓW ZAJĘCIOWYCH	 <p>STÓŁ WARSZTATÓW ZAJĘCIOWYCH – 12 SZT NAKASTLIK Z PRZEBORAMI – 12 SZT</p> <p><b>Wymiary stołu:</b>  Głębokość 117 cm  Szerokość 138 cm  Wysokość 75 cm  Zestaw czterech biurek narożnych wielostanowiskowych wraz z biurowymi kontenerkami/pomocnikami.  Zestaw biurek na nogach metalowych z blatem wykonanym z płyty melaminowanej.  Błat grubości 28 mm.</p>	

		<p>FOTEL BIUROWY – 18 SZT</p>  <p>Wymiary fotela:</p> <p>wysokość siedziska 44-54 cm.  wysokość fotela 93 -103 cm  wysokość z zagłówkiem 117 - 123 cm  szerokość fotela 61 cm.  głębokość siedziska 45 cm.  głębokość całkowita 60 cm  szerokość siedziska 49 cm  wysokość oparcia 55 cm z zagłówkiem 67-73 cm  Fotele dostosowane do norm europejskich.</p>	
18A.	POKÓJ WYCISZENIA	<p>LEŻAKI – 6 SZT</p>  <ul style="list-style-type: none"> <li>• <b>Na leżąco lub na siedząco:</b> indywidualny relaks dzięki 4 pozycjom oparcia do wyboru i rozkładanemu podnóżkowi</li> <li>• Wymiary (z podnóżkiem i rozłożonym oparciem): ok. 147 x 89 x 65 cm (szer. x wys. x gł.)</li> <li>• Wymiary (z podnóżkiem i złożonym oparciem): ok. 168 x 55 x 65 cm (szer. x wys. x gł.)</li> <li>• Wymiary (bez podnóżka): ok. 104 x 55 x 65 cm (szer. x wys. x gł.)</li> <li>• Wymiary (po złożeniu): ok. 85 x 23 x 65 cm (szer. x wys. x gł.)</li> <li>• Siedzisko: ok. 50 x 55 cm (szer. x dł.)</li> </ul>	

		<ul style="list-style-type: none"> <li>• Oparcie: ok. 75 x 51 cm (szer. x dł.)</li> <li>• Powierzchnia do leżenia: ok. 174 x 51 cm (szer. x dł.)</li> </ul>	
18B.	SALON/BIBLIOTEKA	<p>SOFA – SZT 4</p>  <p>Specyfikacja:</p> <ul style="list-style-type: none"> <li>• Kolor: jasnoszary</li> <li>• Materiał: drewniana rama + wysokiej jakości obicie z tkaniny</li> <li>• Wymiary całkowite: 116 x 70 x 73 cm (dł. x szer. x wys.)</li> <li>• Szerokość siedziska: 100 cm</li> <li>• Wysokość siedziska nad ziemią: 40 cm</li> <li>• Wymiary poduszki na oparciu: 50 x 34 x 15 cm (dł. x szer. x gr.)</li> <li>• Wymiary poduszki na siedzisko: 50 x 54 x 10 cm (dł. x szer. x gr.)</li> <li>• Materiał: Poliester: 100%</li> </ul> <p>REGAŁ NA KSIĄŻKI – KPL</p>  <p>MODUŁ L=240 CM : 60/30; WYSOKOŚĆ 180 CM</p>	
19.	MAG. PODRĘCZNY SPRZĘTU	REGAŁ – 1 KPL (5 SZT)	

		 <p><b>Wymiary:</b>  Głębokość 120 cm  Szerokość 40 cm  Wysokość 180 cm  5 PÓŁEK</p> <p><b>Regał wtykowy z półkami metalowymi,</b> bezśrubowy regał z kątownikami stalowymi i półkami metalowymi, gwarantuje szybki montaż. Proszkowo malowany lub ocynk.</p>	
20.	JADALNIA	<p>STÓŁ DO POSIŁKÓW – 7 SZT</p>  <p><b>Najważniejsze informacje i cechy produktu:</b></p> <ul style="list-style-type: none"> <li>• Wymiary: <b>szerokość: 90 cm, długość: 90 cm, wysokość: 75 cm .</b></li> <li>• Gwar. <b>10 lat</b> (inni producenci oferują maksymalnie 24 miesiące gwar. - Tylko u nas otrzymujesz pełną jakość potwierdzoną 10-letnią gwar. )</li> <li>• Materiał: Wysokiej jakości laminowana <b>plyta komórkowa MDF</b> . Stal malowana proszkowo metodą elektrostatyczną.</li> <li>• <b>Do wyboru 2 modne kolory.</b> (Wenge, Dąb sonoma) Po zakupie prosimy o przestanie maila z informacją o wybranym kolorze lub wpisanie wybranego modelu w formularz ofercie.</li> </ul>	

		<p>KRZESŁO – 28 SZT</p>  <ul style="list-style-type: none"> <li>• Kolor: Szary</li> <li>• Materiał : Drewno / Wytrzymałe tworzywo</li> <li>• Wysokość [cm]: 80</li> <li>• Szerokość [cm]: 47</li> </ul> <p>UMYWALKA – 3 SZT</p>  <ul style="list-style-type: none"> <li>• z otworem</li> <li>• z przelewem</li> <li>• wymiary: 55 x 44 cm</li> <li>• mocowana na śrubach</li> <li>• typ: klasyczna</li> <li>• kształt: półokrągła</li> <li>• otwór na baterie: tak</li> <li>• kolor: biały</li> </ul>	
21.	KORYTARZ		
21a.	KORYTARZ		
22.	SZATNIA DLA OSÓB DZIENNYCH	SZAFKI DWUDZIELNE – 12 SZT	



**Informacje o produkcie:**

- **Wymiary (W x S x G): 1752 x 400 x 490 mm**
- **Wysokość całkowita (z ławką): 2157 mm**
- malowana farbami proszkowymi
- wykonana z blachy o grubości 0,6 - 0,8 mm
- w drzwiach każdej ze skrytki znajdują się otwory wentylacyjne
- wewnątrz każdej skrytki znajdują się wieszaki boczne i drążek na ubrania
- drzwi szafek zamykane są zamkiem kluczowym
- podstawa - ławeczka została wykonana z profilu zamkniętego o przekroju 30x30 mm, siedzisko ławeczki zostało wykonane z listew drewnianych pokrytych lakierem bezbarwnym




**WIESZAK STOJAKOWY – 1 SZT**



**Parametry:**

- Kolor: czarny
- Materiały: metal
- Wymiary: 49 x 49 x 176 cm (szer. X głęb. X wys.)

23.	WIATROŁAP	AUTOMAT DO DEZYNFEKCJI RĄK -1 SZT	
-----	-----------	-----------------------------------	--

		 <p>AUTOMAT DO WODY – 1 SZT</p> 	
24.	POKÓJ BIUROWY - KIEROWNIK	<p>BIURKO – 1 KPL (jak w pom. 18)  FOTEL BIUROWY – 1 SZT (jak w pom. 18)  SZAFKA UBRANIOWA – 1 SZT (jak w pom. 1-8)  REGAŁ – 2 SZT (jak w pom. 1-8)  SIEDZISKO – 2 SZT (jak w pom. 18B)  ŁAWA – 1 SZT</p>  <p>Wymiary: 110 x 65 cm  Materiał: płyta MDF laminowana z półką</p>	
25.	POKÓJ BIUROWY - KADROWA	<p>BIURKO – 1 KPL (jak w pom. 18)  FOTEL BIUROWY – 1 SZT (jak w pom. 18)  SZAFKA UBRANIOWA – 1 SZT (jak w pom. 1-8)  REGAŁ – 2 SZT (jak w pom. 1-8)</p>	Standard wykazany
25a.	ARCHIWUM	REGAŁ – 2 SZT (jak w pom. 10)	Standard wykazany



26.	POKÓJ PEDAGOGA	BIURKO – 1 KPL (jak w pom. 18) FOTEL BIUROWY – 1 SZT (jak w pom. 18) SZAFKA UBRANIOWA – 1 SZT (jak w pom. 1-8) REGAŁ – 2 SZT (jak w pom. 1-8) SIEDZISKO – 2 SZT ( jak w pom. 18) ŁAWA – 1 SZT (jak w pom. 24) UMYWALKA – 1 SZT	Standard wykazany
27.	POKÓJ WYTCHNIENIOWY - HOTELOWY	ŁÓŻKO Z MATERACEM - 2 SZT  <p><b>Wymiary</b>            Długość 205,5 cm            Szerokość 93 cm            Wysokość 45-65 cm</p> <p><b>Wymiary dodatkowe</b>            Długość powierzchni spania 200 cm            Szerokość powierzchni spania 90 cm</p> <p><b>Materiał</b>            Materiał płyta meblowa</p> <p><b>Elementy składowe</b>            Pojemnik na pościel</p> <p><b>Charakterystyka produktu</b>            Kolor Brązowy</p> <p><b>Informacje techniczne</b>  <b>Wykorzystane materiały:</b>  <b>Wezglowie:</b> płyta MDF, folia finish  <b>Korpus:</b> płyta wiórowa, folia finisz</p> <p>NAKASTLIK – 2 SZT   <p><b>Wymiary</b>            Głębokość 40,5 cm            Szerokość 49 cm            Wysokość 77 cm</p> <p><b>Materiał</b>            Materiał płyta meblowa</p> <p><b>Elementy składowe</b>            Ilość drzwi 1            Ilość szuflad 1</p> <p><b>Charakterystyka produktu</b>            Kolor Beżowy</p> <p><b>Informacje techniczne</b>  <b>Wykorzystane materiały:</b>  <b>Korpus:</b> płyta wiórowa, folia finish,  <b>Fronty:</b> płyta wiórowa, folia finish,  <b>Ściana tylna, dna szuflad:</b> płyta HDF,</p> </p>	

**Akcesoria:** prowadnice rolkowe, zawiasy systemowe.

Bez uchwytowe otwieranie frontów

BIURKO – 2 SZT



**Wymiary**

Długość 120 cm

Szerokość 65 cm

Wysokość 77 cm

**Materiał**

Materiał płyta meblowa

**Elementy składowe**

Ilość drzwi 1

Ilość szuflad 1

**Charakterystyka produktu**

Kolor Beżowy

**Informacje techniczne**

**Wykorzystane materiały:**

**Korpus:** płyta wiórowa, folia finish,

**Fronty:** płyta wiórowa, folia finish,

**Ściana tylna, dna szuflad:** płyta HDF,

**Akcesoria:** prowadnice rolkowe, zawiasy systemowe.

Bez uchwytowe otwieranie frontów

FOTEL BIUROWY – 1 SZT



**Wymiary**

Szerokość 44 cm

Głębokość 46 cm

Wysokość 97-107 cm

**Wymiary dodatkowe**

Głębokość siedziska 41 cm

Szerokość siedziska 43 cm

Wysokość siedziska 39-49 cm

**Materiał**



Materiał obicia ekoskóra

**Charakterystyka produktu**

Kolor Biały, Srebrny

**Funkcje**

Funkcjamechanizm Tilt

		<p>SZAFA UBRANIOWA – 2 SZT</p>  <p><b>Wymiary</b>  Głębokość 55,5 cm  Szerokość 120 cm  Wysokość 200,5 cm  <b>Materiał</b>  Materiał: płyta meblowa  <b>Elementy składowe</b>  Ilość drzwi 2  Ilość szuflad 2  <b>Charakterystyka produktu</b>  Kolor Beżowy  <b>Informacje techniczne</b>  <b>Wykorzystane materiały:</b>  <b>Korpus:</b> płyta wiórowa, folia finish,  <b>Fronty:</b> płyta wiórowa, folia finish,  <b>Półki:</b> płyta wiórowa, folia finish,  <b>Ściana tylna, dna szuflad:</b> płyta HDF,  <b>Akcesoria:</b> prowadnice rolkowe, zawiasy systemowe</p>	
27a.	ŁAZIENKA	<p>MISKA USTĘPOWA (KOMPAKT) – 1 SZT  UMYWALKA – 1 SZT  LUSTRO UCHYLNE – 1 SZT  NATRYSK – 1 SZT  BATERIA PRYSZNICOWA NA RELINGU -1 SZT  PRZEGRODY Z PŁYT HPL – 1 KPL  PRZEGRODA – ZASŁONKA NA RELINGU – 1 KPL  PODAJNIK PAPIERU – 1 SZT  SZAFKA NA ŚRODKI CZYSTOŚCI - 1SZT</p>	Standard wykazany jak pom. 33a.
28.	WĘZEL ŻYWIENIOWY- KATERING	<p>ŁODÓWKA – 1SZT</p>  <p><b>Klasa energetyczna: A</b>  <b>Wymiary:</b>  Głębokość 59,5 cm</p>	

Szerokość 54 cm  
Wysokość 152 cm  
Pojemność: 145 chłodziarka + 84 zamrażarka

KUCHNIA INDUKCYJNA – 2 SZT



**Klasa energetyczna: A**

**Wymiary:**

Głębokość 60 cm

Szerokość 50 cm

Wysokość 85 cm

Rodzaj piekarnika: elektryczny

Rodzaj płyty grzewczej: ceramiczna

Funkcje: termoobieg, grill (opiekacz)

OKAP – 1 SZT



**Wymiary:**

Głębokość 70 cm

Szerokość 150 cm

Wysokość 40 cm

Okap przyścienny skośny w górę z filtrami i króćcem wylotowym fi 150/200. Wykonany ze stali nierdzewnej inox EN 1.40164N o grubości 1mm, filtry przeciwtłuszczowe (filtry labiryntowe, ociekacze tłuszczu, filtry giętkie, skraplacze pary wodnej), wentylator łopatkowy o mocy 400m3/h praca do 60 stopni zamontowany w okapie, rura spiro FLEX 3m

UMYWALKA – 1 SZT



- z otworem
- z przelewem
- wymiary: 55 x 44 cm
- mocowana na śrubach
- typ: klasyczna
- kształt: półokrągła
- otwór na baterie: tak
- kolor: biały

ZLEW 2 KOMOROWY Z BLATEM – 1 SZT

BLAT MEBLOWY Z SZAFKAMI – 1 KPL

ZLEW DO MYCIA TERMOSÓW Z WĘŻEM – 1 SZT



**Wymiary:**

Głębokość 30 cm

Szerokość 80 cm

Wysokość 60 cm

BATERIA STOJĄCA ZE SPRYSKIWACZEM



		<p>BLAT MEBLOWY Z SZAFKAMI – 2 KPL</p>  <p>SZAFKA PRZELOTOWA – 1 SZT</p>  <p><b>Wymiary:</b>  Głębokość 60 cm  Szerokość 80 cm  Wysokość 180 cm</p> <p>WÓZEK – 1 SZT</p> 	
29.	ZMYWALNIA NACZYŃ	ZMYWARKA Z PODSTAWĄ – 1 SZT	






- profesjonalna zmywarka z funkcją wyparzania
- sterowanie elektromechaniczne
- przystosowana do mycia talerzy, szkła, tac i pojemników GN 1/1
- maksymalna wysokość mytego naczynia 320 mm
- precyzyjny jelitkowy dozownik płynu myjącego i nabłyszczającego
- cykl mycia 120 s lub 180 s
- wydajność koszy na godzinę - 30/h; 24/h
- pompa zrzutowa i/lub pompa wspomagająca płukanie (w wybranych wersjach)
- kontrolki temperatury pracy bojlera i komory
- 2 pary ramion myjąco-płuczących (góra/dół)
- zużycie wody 2.5 l/cykl
- moc grzałki komory - 2 kW
- moc grzałki bojlera - 3 kW lub 4.5 kW
- kosz 500x500 mm
- uniwersalny system zasilania umożliwiający konfigurację napięcia zasilającego 230 lub 400 V
- wysokość komory wsadowej ~370 mm

UMYWALKA – 1 SZT



- z otworem
- z przelewem
- wymiary: 55 x 44 cm
- mocowana na śrubach
- typ: klasyczna
- kształt: półokrągła
- otwór na baterie: tak
- kolor: biały

		<p>ZLEW 2 KOMOROWY Z BLATEM – 1 SZT Wykonany ze stali nierdzewnej EN 1.40164N o gr. 1 mm</p>  <p>WYMIARY 1200/600/850 STAL NIERDZEWNA</p>	
30.	KORYTARZ		
30A.	ŚLUZA FARTUCHOWA	<p>UMYWALKA – 1 SZT</p>  <ul style="list-style-type: none"> <li>• z otworem</li> <li>• z przelewem</li> <li>• wymiary: 55 x 44 cm</li> <li>• mocowana na śrubach</li> <li>• typ: klasyczna</li> <li>• kształt: półokrągła</li> <li>• otwór na baterie: tak</li> <li>• kolor: biały</li> </ul> <p>WIESZAK NA FARTUCHY – 1 SZT</p> 	
31.	POKÓJ FIZYKOTERAPII	<p>KOZETKA – 1 SZT MAGNETRONIK – 1 SZT (ZESTAW)</p>	





Zestaw do magnetoterapii: Magnetronic MF-12, aplikator AS-600N, leżanka L-6 (kozetka)  
 Zestaw do magnetoterapii zawierający aparat Magnetronic MF-12, nowoczesny aplikator szpulowy o średnicy 600 mm i leżankę (kozetkę).

STOJAK Z PARAWANEM 1 SZT



**Specyfikacja techniczna:**

- wysokość 165 cm,
- szerokość 94 cm,
- głębokość 58 cm.
- certyfikat Oeko-Tex

BIURKO – 1 KPL (jak w pom. 24)

FOTEL BIUROWY – 1 SZT



**Wymiary**

Szerokość 44 cm

Głębokość 46 cm

Wysokość 97-107 cm

**Wymiary dodatkowe**

Głębokość siedziska 41 cm

Szerokość siedziska 43 cm

Wysokość siedziska 39-49 cm

**Materiał**

Materiał obicia ekoskóra

**Charakterystyka produktu**

Kolor Biały, Srebrny

**Funkcje**

Funkcjamechanizm Tilt

KRIO – 1 KPL

**Funkcje urządzenia:**

1. Kriopoliza
2. Kawitacja 40K
3. Fale radiowe (RF)
4. Lipo Laser

**Dane techniczne:**

- Moc: < 800w
- Temperatura: -10 °C~10°C
- Czas pracy 5 ~ 200 min
- Zalecany czas zabiegu 40 ~ 120min
- Powierzchnia pracy 10 ~ 15cm
- Intensywność Vacuum 90L/min
- Częstotliwość RF 1.1MHz
- Kawitacja: 40K/25K
- Lipo Laser: 650nm
- Kriopoliza -14°C~14°C
- 8-calowy ekran dotykowy LCD
- Wymagania elektryczne AC110V/220V 50-60Hz
- Certyfikat CE

#### LASER LECZNICZY – 1 KPL




Główne efekty związane z działaniem:

- efekt przeciwzapalny,
- efekt przeciwobrzękowy,
- efekt biostymulacyjny i
- efekt przeciwbólowy.
- 23 programy medyczne,
- Emisja w trybie ciągłym lub impulsowym (w cyklu pracy 50%).
- Możliwość wybrania jednego z sześciu fototypów skóry wg skali Fitzpatrick'a.
- Pamięć "10 ostatnich programów".
- Rękojeść laserowa:
  - Aplikator diodowy: Ga Al As.
  - Długość fali: **808 nm**  $\pm$  10% plus wiązka światła naprowadzającego: 660 nm.
  - Emisja mocy: szczytowa **1W**, RMS 500 mW (CEI EN 60825-1).
  - Rozmiar plamki lasera: 11 mm (0,95 cm<sup>2</sup>).
  - Możliwość wyboru trybu działania przycisku na rękojeści: monostabilny lub bistabilny.
- **Funkcja APL** - automatyczne ograniczenie mocy emisji - chroni diodę przed nadmiernym przegrzaniem poprzez zmniejszenie mocy emisji i odpowiednie zwiększenie czasu zabiegu.
- Urządzenie medyczne klasy IIb (w zgodności z 93/42/CEE-2007/47/CEE).
- Urządzenie laserowe **klasy IV** - wymaga zachowania szczególnej ostrożności podczas pracy.

#### MASAŻERY – 1 KPL



- **Aparat - 1szt.**
- **Mankiet na nogę - 2szt.**

		<ul style="list-style-type: none"> <li>• <b>Mankiet na rękę - 1szt.</b></li> </ul> <p><b>Aparat</b> służy do prowadzenia zabiegów pressoterapii przy użyciu aż sześciu trybów pracy:</p> <ul style="list-style-type: none"> <li>- TRYB A: masaż wstępujący - fala</li> <li>- TRYB B: masaż wstępujący - limfatyczny</li> <li>- TRYB C: masaż wstępujący - fala (pompowanie 2 komór mankieta jednocześnie)</li> <li>- odwrócony TRYB A</li> <li>- odwrócony TRYB B</li> <li>- odwrócony TRYB C</li> </ul> <p>SZAFKA NA AKCESORIA MEDYCZNE – 1 SZT</p>  <ul style="list-style-type: none"> <li>• Model: oszklone drzwiczki na górze.</li> <li>• Solidna konstrukcja ze stali 0,7 mm, wzmocniona ramą</li> <li>• Zamknięcia na zamek kluczowy</li> <li>• 4 półki: 2 metalowe</li> <li>• Powłoka ochronna odporna na działanie czyszczących substancji chemicznych, chloru itp., nietoksyczna i ognioodporna</li> <li>• Kolor: biały RAL 9016</li> <li>• Wymiary Wys 175 x Sz 50 x Gł 32 cm</li> </ul>	
32.	POKÓJ REHABILITACJI	<p>KOZETKA – 1 SZT</p>  <ul style="list-style-type: none"> <li>• Rama stołu</li> <li>• Leże</li> <li>• Wezgłowie</li> <li>• Regulacja kąta pochylenia wezgłowia</li> <li>• Uchwyt na rolkę prześcieradła</li> </ul>	

- Całkowita szerokość: 55 cm
- Całkowita długość: 188 cm
- Całkowita wysokość: 51 cm
- Kąt nachylenia wezgłowia: +/- 40°

STOJAK Z PARAWANEM 1 SZT



**Specyfikacja techniczna:**

- wysokość 165 cm,
- szerokość 94 cm,
- głębokość 58 cm.
- certyfikat Oeko-Tex



URZADZENIA DO ĆWICZEŃ – 3 KPL





**Ogólne wymiary trenażera**

D150 x S58 x W113 cm

HC (zgodnie z EN957)

		<p>SZAFKA NA AKCESORIA MEDYCZNE – 1 SZT</p>  <ul style="list-style-type: none"> <li>• Model: oszklone drzwiczki na górze.</li> <li>• Solidna konstrukcja ze stali 0,7 mm, wzmocniona ramą</li> <li>• Zamknięcia na zamek kluczowy</li> <li>• 4 półki: 2 metalowe</li> <li>• Powłoka ochronna odporna na działanie czyszczących substancji chemicznych, chloru itp., nietoksyczna i ognioodporna</li> <li>• Kolor: biały RAL 9016</li> <li>• Wymiary Wys 175 x Sz 50 x Gł 32 cm</li> </ul>	
33.	POM. SOCJALNE PERSONELU 7 OSÓB	<p>SZAFKI DWUDZIELNE – 7 SZT</p>  <p><b>Informacje o produkcie:</b></p> <ul style="list-style-type: none"> <li>- Wymiary (W x S x G): 1752 x 400 x 490 mm</li> <li>- Wysokość całkowita (z ławką): 2157 mm</li> <li>- malowana farbami proszkowymi</li> <li>- wykonana z blachy o grubości 0,6 - 0,8 mm</li> <li>- w drzwiach każdej ze skrytki znajdują się otwory wentylacyjne</li> <li>- wewnątrz każdej skrytki znajdują się wieszaki boczne i drążek na ubrania</li> <li>- drzwi szafek zamykane są zamkiem kluczowym</li> </ul>	Standard wykazany

		<p>- podstawa - ławeczka została wykonana z profilu zamkniętego o przekroju 30x30 mm, siedzisko ławeczki zostało wykonane z listew drewnianych pokrytych lakierem bezbarwnym</p> <p>STÓŁ – 1 SZT (JAK W POM. 11)  KRZESŁA – 4 SZT (JAK W POM. 11)  LODÓWKA – 1SZT  ZMYWARKA – 1 SZT  KUCHNIA INDUKCYJNA – 1 SZT  OKAP – 1 SZT  ZLEW 2 KOMOROWY Z BLATEM – 1 SZT  UMYWALKA -1 SZT  BLAT MEBLOWY Z SZAFKAMI – 1 KPL</p>	
33a.	ZAPLECZE SANITARNE	<p>MISKA USTĘPOWA (KOMPAKT) – 1 SZT  PISUAR 1 SZT  PRZEGRODY Z PŁYT HPL (DRZWI + ZASŁONKA) – 1 KPL</p>  <p>WYKONANE Z PŁYTY HPL, W KOLORACH WG WZORNIKA PRODUCENTA.  WYSOKOŚĆ CAŁKOWITA ZABUDOWY: 2020 MM  (W TYM NÓŻKA 150 MM)  SZEROKOŚĆ 980 MM  GŁĘBOKOŚĆ 1200 MM  DRZWI 800 MM  GRUBOŚĆ LAMINATU 12 MM  DRZWI WYPOSAŻONE W TRZY ZAWIASY SAMODOMYKAJĄCE - GRAWITACYJNE, POCHWYT ORAZ BLOKADĘ Z MOŻLIWOŚCIĄ AWARYJNEGO OTWARCIA I WSKAŹNIKIEM STANU „WOLNE-ZAJĘTE”.  ZAWIASY WYKONANE Z TWORZYWA SZTUCZNEGO WZMOCNIONEGO METALOWYM RDZENIEM.</p> <p>UMYWALKA – 1 SZT</p> 	Standard wykazany

- z otworem
- z przelewem
- wymiary: 55 x 44 cm
- mocowana na śrubach
- typ: klasyczna
- kształt: półokrągła
- otwór na baterie: tak
- kolor: biały

LUSTRO UCHYLNE – 1 SZT

NATRYSK – 1 SZT



ROZMIAR: 90 CM x 90 CM NA STOPKACH

MATERIAŁ: PCV Z MASKOWNICĄ

BATERIA PRYSZNICOWA NA RELINGU -1 SZT



- bateria ścienna
- wykonana z MOSIĄDZU
- w kolorze - CHROM / POŁYSK
- mocowanie w zestawie, rozety, krzywki
- bateria posiada atest PZH



WYMIARY:



- Standardowy rozstaw mocowania 150mm

Zestaw prysznicowy kwadratowy Drążek + słuchawka i wąż

- Zestaw natryskowy, prysznicowy
- W kolorze - CHROM / POŁYSK
- Wąż natryskowy o długości 150cm



		<ul style="list-style-type: none"> <li>• Słuchawka natryskowa CARO</li> <li>• Elementy montażowe w zestawie!</li> <li>• Możliwość nachylania słuchawki pod kątem</li> </ul> <p>PRZEGRODA (ZASŁONKA) – 1 KPL</p>  <p>Reling: rura Ø25 x 2</p> <ul style="list-style-type: none"> <li>- Produkt wykonany jest z wysokiej jakości stali nierdzewnej odpornej na korozję.</li> <li>- Materiał: biały, 67% poliester i 33% bawełna</li> <li>- Wymiary: 180 x 200 cm (szer. x wys.)</li> <li>- Produkt odporny na wodę</li> <li>- Przesyłka zawiera kółka ze stali nierdzewnej</li> </ul> <p>PODAJNIK PAPIERU – 1 SZT</p> <p>SZAFKA NA ŚRODKI CZYSTOŚCI - 1SZT</p>  <p><b>Wymiary:</b>  Głębokość 30 cm  Szerokość 40 cm  Wysokość 170 cm  Materiał:</p> <ul style="list-style-type: none"> <li>• Korpus i fronty– płyta wiórowa laminowana.</li> <li>• Obrzeża – wykończone tworzywem PCV (charakteryzującym się dużą wytrzymałością mechaniczną i chemiczną)</li> <li>• Uchwyty – metalowe</li> <li>• Kolor wg. doboru użytkownika</li> </ul>	
34.	WC DAMSKIE OGÓLNODOSTĘPNE	MISKA USTĘPOWA (KOMPAKT) – 1 SZT UMYWALKA – 1 SZT	

		LUSTRO UCHYLNE – 1 SZT NATRYSK – 1 SZT BATERIA PRYSZNICOWA NA RELINGU -1 SZT PRZEGRODY Z PŁYT HPL (DRZWI + ZASŁONKA) – 1 KPL PODAJNIK PAPIERU – 1 SZT SZAFKA NA ŚRODKI CZYSTOŚCI - 1SZT	
35.	POM. PORZĄDKOWE	ZLEW – 1 SZT SZAFKA NA ŚRODKI CZYSTOŚCI – 1 SZT	Standard wykazany
36.	WC MĘSKIE OGÓLNODOSTĘPNE	MISKA USTĘPOWA (KOMPAKT) – 1 SZT PISUAR – 1 SZT PRZEGRODY Z PŁYT HPL (DRZWI + ZASŁONKA) – 1 KPL UMYWALKA – 1 SZT LUSTRO UCHYLNE – 1 SZT PODAJNIK PAPIERU – 1 SZT	Standard wykazany
37.	POM. TECHNICZNE - KOTŁOWNIA	PIECE GAZOWE W UKŁADZIE KASKADOWYM – 1 KPL ZBIORNIK C.W.U. Z UKŁADEM ZASŁANIA - KPL	
38.	KORYTARZ		
39.	GABINET LEKARSKI	KOZETKA – 1 SZT  <ul style="list-style-type: none"> <li>• Rama stołu</li> <li>• Leże</li> <li>• Wezgłowie</li> <li>• Regulacja kąta pochylenia wezgłowia</li> <li>• Uchwyt na rolkę prześcieradła</li> <li>• Całkowita szerokość: 55 cm</li> <li>• Całkowita długość: 188 cm</li> <li>• Całkowita wysokość: 51 cm</li> <li>• Kąt nachylenia wezgłowia: +/- 40°</li> </ul> STOJAK Z PARAWANEM 1 SZT 	

**Specyfikacja techniczna:**

- wysokość 165 cm,
- szerokość 94 cm,
- głębokość 58 cm.
- certyfikat Oeko-Tex

BIURKO – 1 KPL

**Wymiary**

Długość 120 cm

Szerokość 65 cm

Wysokość 77 cm

**Materiał**

Materiał płyta meblowa

**Elementy składowe**

Ilość drzwi 1

Ilość szuflad 1

**Charakterystyka produktu**

Kolor Beżowy

**Informacje techniczne****Wykorzystane materiały:**

**Korpus:** płyta wiórowa, folia finish,

**Fronty:** płyta wiórowa, folia finish,

**Ściana tylna, dna szuflad:** płyta HDF,

**Akcesoria:** prowadnice rolkowe, zawiasy systemowe.

Bez uchwytowe otwieranie frontów

FOTEL BIUROWY – 1 SZT

**Wymiary**

Szerokość 44 cm

Głębokość 46 cm

Wysokość 97-107 cm

**Wymiary dodatkowe**

Głębokość siedziska 41 cm

Szerokość siedziska 43 cm



Wysokość siedziska 39-49 cm



**Materiał**

Materiał obicia ekoskóra

**Charakterystyka produktu**

Kolor Białe, Srebrny

		<p><b>Funkcje</b> Funkcjamechanizm Tilt</p> <p>SZAFA UBRSANIOWA - 1 SZT</p>  <p><b>Wymiary</b> Głębokość 55,5 cm Szerokość 120 cm Wysokość 200,5 cm</p> <p><b>Materiał</b> Materiał: płyta meblowa</p> <p><b>Elementy składowe</b> Ilość drzwi2 Ilość szuflad2</p> <p><b>Charakterystyka produktu</b> Kolor Beżowy</p> <p><b>Informacje techniczne</b> <b>Wykorzystane materiały:</b> <b>Korpus:</b> płyta wiórowa, folia finish, <b>Fronty:</b> płyta wiórowa, folia finish, <b>Półki:</b> płyta wiórowa, folia finish, <b>Ściana tylna, dna szuflad:</b> płyta HDF, <b>Akcesoria:</b> prowadnice rolkowe, zawiasy systemowe</p>	
40.	POKÓJ PIELĘGNIAREK/GABINET ZABIEGOWY	<p>...JAK WYŻEJ</p> <p>SZAFKA NA MEDYKAMENTY – 2 SZT</p>  <ul style="list-style-type: none"> <li>• Model: oszklone drzwiczki na górze.</li> <li>• Solidna konstrukcja ze stali 0,7 mm, wzmocniona ramą</li> </ul>	

		<ul style="list-style-type: none"> <li>• Zamknięcia na zamek kluczowy</li> <li>• 4 półki: 2 metalowe</li> <li>• Powłoka ochronna odporna na działanie czyszczących substancji chemicznych, chloru itp., nietoksyczna i ognioodporna</li> <li>• Kolor: biały RAL 9016</li> <li>• Wymiary Wys 175 x Sz 50 x Gł 32 cm</li> </ul> <p>LODÓWKA – 1SZT</p>  <p><b>Klasa energetyczna: A</b>  <b>Wymiary:</b>  Głębokość 59,5 cm  Szerokość 54 cm  Wysokość 152 cm  Pojemność: 145 chłodziarka + 84 zamrażarka</p>	
41.	IZOLATKA	...JAK POKÓJ 1-8	
41A.	ŁAZIENKA DLA NIEPEŁNOSPRAWNYCH	...JAK PRZY POKOJACH 1-8	
41B.	ŚLUZA	<p>UMYWALKA – 1 SZT</p>  <ul style="list-style-type: none"> <li>• z otworem</li> <li>• z przelewem</li> <li>• wymiary: 55 x 44 cm</li> <li>• mocowana na śrubach</li> <li>• typ: klasyczna</li> <li>• kształt: półokrągła</li> <li>• otwór na baterie: tak</li> <li>• kolor: biały</li> </ul>	