


**SZCZEGÓŁOWY OPIS PRZEDMIOTU ZAMÓWIENIA
NA SUKCESYWNĄ DOSTAWĘ MATERIAŁÓW PROMOCYJNYCH
Z LOGO PG DLA JEDNOSTEK
ORGANIZACYJNYCH POLITECHNIKI GDAŃSKIEJ**

UWAGI

- a. przygotowanie projektów leży po stronie zamawiającego, przedstawione w poniższym opisie wizualizacje są poglądowe
- b. zamawiający przygotowuje projekty nadruku (znakowania) w oparciu o parametry określone w szczegółowym opisie przedmiotu zamówienia dla poszczególnych materiałów
- c. zamawiający dopuszcza możliwość modyfikacji – zmniejszenia: wielkości pola nadruku, liczby pól nadruku, liczby użytych kolorów
- d. zamawiający może dokonać zmian projektu, przy zachowaniu takich samych parametrów znakowania (technika, pole nadruku, liczba kolorów),
- e. znakowanie materiałów promocyjnych musi być zgodne z projektami dostarczonymi przez zamawiającego
- f. wykonawca przed realizacją zamówień przedstawi zamawiającemu do akceptacji wizualizacje materiałów z nadrukami
- g. zamawiający dokona akceptacji wizualizacji lub wskaże poprawki
- h. wykonawca rozpocznie realizację zamówień po otrzymaniu akceptacji od zamawiającego,
- i. wykonawca będzie przechowywał zaakceptowane wizualizacje i projekty w celu poprawnego realizowania umowy
- j. w przypadku produktów kolorowych wykonywanych wg Pantone zamawiający wymaga stosowania się do wytycznych księgi znaku zamawiającego w zakresie używanych kolorów tj. granatowy – Pantone 540 C, czerwony – Pantone 1797 C, pozostały asortyment powinien być zbliżony do wskazanych kolorów Pantone
- k. w przypadku produktów pakowanych zamawiający wymaga, aby na każdym opakowaniu znajdowała się naklejka w kolorze odpowiednim dla zapakowanego produktu. Zamawiający wymaga aby naklejki były estetyczne, jednakowe, równo przyklejone, zawsze w tym samym widocznym miejscu
- l. poprzez użycie słowa mix kolorów zamawiający wymaga aby wykonawca dostarczał materiały we wszystkich kolorach, w równych bądź zbliżonych proporcjach, przy czym zamawiający może wskazać do realizacji konkretne kolory i ich ilości
- m. przedstawiciel/e wykonawcy i zamawiającego zobowiązani są znać: warunki podpisanej umowy, szczegółowy opis przedmiotu zamówienia zawarty w SWZ, zaakceptowane przez zamawiającego wizualizacje i projekty

1. Balon

L.p.	Cecha	Wymagane parametry
1	OPIS	<ul style="list-style-type: none">- lateksowy, wykonany ze 100% naturalnego kauczuku, rodzaj: pastel- jednolita struktura- pozbawione wad (takich jak, m.in. zacieki, dziurki)- trwałe i czytelny nadruk przed oraz po napompowaniu balonów <p>PAKOWANIE</p> <ul style="list-style-type: none">- zbiorczo po 100 szt. w worek foliowy
2	NADRUK	<ul style="list-style-type: none">- technika nadruku: sitodruk (jeden kolor)- dwa pola nadruku- dla każdego pola nadruku inny projekt- inny kolor nadruku dla każdego koloru balonu- max pole nadruku przed napompowaniem: 25 x 35 mm
3	MATERIAŁ	- balon: lateks, 100% kauczuku naturalnego
4	WYMIARY	- średnica: 30 cm ± 2 cm, 12 cali
5	KOLOR	- mix kolorów: granatowy, biały lub/i inny uzgodniony z zamawiającym
6	WIZUALIZACJA	

2. Zestaw do mocowania balonów

L.p.	Cecha	Wymagane parametry
1	OPIS	<ul style="list-style-type: none">- ekologiczny patyk i koszyczek mocujący (zaczep) gwarantujące prawidłowe umocowanie napompowanego balonu- patyczki dobrze oszlifowane, bez ostrych krawędzi i drzazg posiadają specjalny zameczek utrzymujący balon w pozycji pionowej- zestaw dobrze ze sobą spasowany, pasujący do balona <p>PAKOWANIE</p> <ul style="list-style-type: none">- zbiorczo patyki po 100 szt. spięte gumką lub w worek foliowy (opis liczby sztuk na opakowaniu)- zbiorczo po 100 szt. zapinki (zaczepy) w worek foliowy- wszystkie elementy zbiorczo w kartonie
2	NADRUK	- brak
3	MATERIAŁ	<ul style="list-style-type: none">- patyk: drewno- koszyczek mocujący: zmielona gryka spojona polimerem
4	WYMIARY	<ul style="list-style-type: none">- długość patyka: 29 cm ± 5 cm- średnica zapinki 4 cm ± 3 mm
5	KOLOR	- neutralny, naturalny

6	WIZUALIZACJA	
---	--------------	---

3. Brelok metalowy

L.p.	Cecha	Wymagane parametry
1	OPIS	<ul style="list-style-type: none"> – kształt prostokąta – przekrój poprzeczny – owalny – pole nadruku metalowe, matowe, prostokątne – łączenie prostokątnej części breloka z zawieszką do kluczy za pomocą srebrnej, metalowej kulki <p>PAKOWANIE</p> <ul style="list-style-type: none"> – jednostkowo w pudełko z wieczkiem oraz z wkładką na umieszczenie przedmiotu i wycięciem ułatwiającym jej wyjęcie
2	NADRUK	<ul style="list-style-type: none"> – technika nadruku: grawer (jednostronny) – pole nadruku: 30 x 5 mm
3	MATERIAŁ	<ul style="list-style-type: none"> – brelok: metal – pudełko: karton
4	WYMIARY	<ul style="list-style-type: none"> – prostokąt 47 x 19 x 5 mm (dł. x szer. x gr.) ± 2 mm – miejsce na grawer o wymiarach 35 x 13 mm ± 2 mm
5	KOLOR	– pudełko: czarny lub srebrny lub biały
6	WIZUALIZACJA	

4. Brelok miarka

L.p.	Cecha	Wymagane parametry
1	OPIS	<ul style="list-style-type: none"> – miarka stalowa w kwadratowej obudowie z mocnego plastiku – podziałka w cm, rozwijana na długość 1 m – miarka zakończona metalowym łańcuszkiem i zapięciem breloczka <p>PAKOWANIE</p> <ul style="list-style-type: none"> – każda miarka zapakowana w dopasowany wielkością, zamknięty woreczek strunowy
2	NADRUK	<ul style="list-style-type: none"> – technika nadruku: tampodruk (jeden kolor – może być inny dla każdego koloru breloka) – jedno pole nadruku – pole nadruku: 25 x 18 mm
3	MATERIAŁ	– plastik i stal
4	WYMIARY	– 40 x 40 x 10mm ± 2mm (szer. x wys. x gr.)
5	KOLOR	– mix kolorów: granatowy, czerwony, biały


6	WIZUALIZACJA	
---	--------------	--

5. Butelka na wodę

L.p.	Cecha	Wymagane parametry
1	OPIS	<ul style="list-style-type: none"> - szklana butelka na wodę z solidnym zamknięciem - wielokrotnego użytku - przezroczysta, gładka powierzchnia o wysokiej przejrzystości, bez elementów ozdobnych, wykonana z jednej części szkła - lekka, szczelna, bez ostrych krawędzi - wysoka wytrzymałość szkła, odporna na działanie wysokich temperatur - spełnia najwyższe standardy higieny, przeznaczona do kontaktu z żywnością - kształt butelki obły, szerszy w dolnej części, zwężający się ku górze tworząc niegwintowaną „szyjkę” - rozmiar otworu butelki u góry zapewnia odpowiedni, optymalny wypływ (dozowanie) wody - wygodnie, ergonomicznie układa się w dłoni - posiada korek w różnych kolorach, zamykany na „klik” za pomocą wciśnięcia dłonią, a otwierany poprzez zsunięcie jego pod kątem - korek od środka posiada dodatkowy korek tzw. „uszczelkę”, która zapobiega wylewaniu, jest szczelnie dopasowany do otworu i uszczelnia szyjkę - budowa korka pozwala na umieszczanie butelki w różnych pozycjach m.in. leżącej - wszystkie elementy można myć w zmywarce <p>PAKOWANIE</p> <ul style="list-style-type: none"> - jednostkowo w karton dopasowany wielkością do butelki - na kartonie estetyczna naklejka określająca kolor nakrętki
2	NADruk	<p>technika nadruku: kalka szklarska lub/i kalka szklarska rodzaj topnik satynowy imitujący grawer, do uzgodnienia z Zamawiającym jeden kolor nadruku max pole nadruku dookoła butelki: 225 x 55 mm (szer. x wys.)</p>
3	MATERIAŁ	<p>butelka: szkło boro-krzemowe niezawierające ołowiu i kadmu korek: termoplastyczny elastomer poliestrowy (TPE) wolny od PCV, BPA i ftalanów</p>
4	WYMIARY	<p>butelki:</p> <ul style="list-style-type: none"> - pojemność 500 ml - wysokość z nakrętką: 200 mm ± 1 % - wysokość bez nakrętki: 190 mm ± 1 % - średnica butelki (max): 80 mm ± 1 % - średnica podstawy butelki: 65 mm ± 3 mm - średnica wewnętrzna otworu przy szyjce: Ø 30 mm ± 1 mm, grubość ścianki ustnika: max 2 mm - waga: 202 g ± 5 g <p>korka:</p> <ul style="list-style-type: none"> - wysokość korka: 32 mm (wys.) ± 2 mm - średnica (max): 42 mm ± 1 % - waga: 17 g ± 5 g
5	KOLOR	<ul style="list-style-type: none"> - butelka: przezroczysty-bezbarwny - korek mix kolorów: czarny, czerwony, granat, szary lub inny wybrany z palety barw producenta

6	WIZUALIZACJA	
---	--------------	---

6. Etui na butelkę na wodę

L.p.	Cecha	Wymagane parametry
1	OPIS	<ul style="list-style-type: none"> - osłonka do szklanej butelki na wodę z solidnym zamknięciem - wielokrotnego użytku - dzianina wykonana z eko-certyfikowanego elastanu - ciasno dopasowuje się do kształtu butelki - zapobiega wyslizgiwaniu się butelki z ręki - wyposażony w pętelkę umożliwiającą noszenie butelki na jednym lub dwóch palcach <p>PAKOWANIE</p> <ul style="list-style-type: none"> - jednostkowo w woreczek dopasowany wielkością do osłonki - estetyczna naklejka określająca kolor
3	MATERIAŁ	- 80% bawełna, 17% poliamid, 3%
4	WYMIARY	<ul style="list-style-type: none"> - osłonki: granat, szary, czerwony lub inny wybrany z palety barw producenta - pętelki: czarna
5	KOLOR	<ul style="list-style-type: none"> - osłonki: granat, szary, czerwony lub inny wybrany z palety barw producenta - pętelki: czarna
6	WIZUALIZACJA	


7. Długopis automatyczny

L.p.	Cecha	Wymagane parametry
1	OPIS	<ul style="list-style-type: none"> - automatyczny - przekrój korpusu zbliżony do trójkąta równobocznego, a przy końcówce okrągły - metalowa obudowa - korpus gładki pokryty kolorowym, satynowanym, gumowym tworzywem typu soft (matowy) - korpus zakończony wąską chromowaną trójkątną obwódką - włącznik/wyłącznik oraz końcówka długopisu chromowane - klips chromowany umożliwiający zaczepienie długopisu, np. o papier, przytwierdzony w korpusie poniżej chromowanego zakończenia - wkład piszący w kolorze niebieskim <p>PAKOWANIE</p>

		– opakowanie zbiorcze, w kartoniku – 50 szt.
2	NADRUK	– technika nadruku: grawer (jednostronny) – jedno pole nadruku – pole nadruku: 50 x 6 mm
3	MATERIAŁ	– korpus długopisu: metal, tworzywo typu soft, – wykończenie: plastik, metal
4	WYMIARY	– wysokość (długopis wyłączony): 142 mm ± 3 mm – przekrój trójkąta o boku 11 mm ± 1 mm – waga: 18 g ± 2 g
5	KOLOR	– mix kolorów: czerwony, czarny, niebieski (granatowy), biały – klips, końcówki – srebrny
6	WIZUALIZACJA	

8. Długopis z mosiężnym korpusem

L.p.	Cecha	Wymagane parametry
1	OPIS	<ul style="list-style-type: none"> – wykonany w sposób bardzo staranny, z materiałów wysokiej jakości, z dbałością o wykończenie detali, którego jakość można określić jako ekskluzywny, szlachetny – kształt klasyczny – korpus mosiężny, pokryty warstwą błyszczącą lub/i matowej laki – korpus w kształcie cylindrycznym zakończony srebrną, chromowaną obręczą, tj. pierścieniem, o szerokości 4 mm. Na obręczy dwa wyżłobione ringi w równych odstępach – pomiędzy obręczą, a srebrną, chromowaną końcówką długopisu element odkręcany za pomocą gwintu (w celu wymiany wkładu), element ten zwężany ku końcówce piszącej, pokryty warstwą matowej lub/i błyszczącej laki – chromowane wykończenia z obu stron długopisu na korpusie – chromowany klips oraz przyciskowy mechanizm wysuwania wkładu – wyposażony w niebieski wkład wymienny, o grubości linii pisania w przedziale 0,5-0,8 mm – długopis oraz pióro wieczne z mosiężnym korpusem (poz. nr 3) muszą stanowić komplet, tzn. muszą być wykonane z takich samych materiałów, w takich samych kolorach, z takim samym połyskiem, z takimi samymi wykończeniami, oraz takim samym klipsem do papieru <p>PAKOWANIE</p> <ul style="list-style-type: none"> – w prostokątne, kartonowe pudełko ozdobne z wieczkiem, usztywnione, z miejscem przeznaczonym na długopis, miękka, aksamitna wyściółka, tasiemka i gumka przytrzymująca długopis w kolorze wyściółki, całość starannie wykonana – dodatkowo opakowanie jednostkowe, nasuwane białe pudełko kartonowe z naklejką informacyjną „Długopis”
2	NADRUK	<p>na długopisie:</p> <ul style="list-style-type: none"> – technika nadruku: tampodruk (jeden kolor – srebrny) – jedno pole nadruku – pole nadruku: 30 x 5 mm <p>na pudełku:</p> <ul style="list-style-type: none"> – technika nadruku: tampodruk (jeden kolor – srebrny) – jedno pole nadruku – pole nadruku: 25 x 18 mm


3	MATERIAŁ	<ul style="list-style-type: none"> – długopis: wytrzymała lakierowana stal nierdzewna, laka, chrom, mosiądz – pudełko: karton ozdobny, aksamit, gumka
4	WYMIARY	<p>długopis:</p> <ul style="list-style-type: none"> – długość z wyłączonym wkładem: 137 mm ± 2 mm – średnica korpusu: 10 mm ± 1 mm – długość korpusu wraz z obręczą: min. 83 mm – max. 89 mm – waga: 28 g ± 3g <p>pudełko ozdobne: 175 x 57 x 25 mm (długość x szerokość x wysokość) ± 5%</p>
5	KOLOR	<ul style="list-style-type: none"> – mix kolorów: czarny, granatowo-czarny – elementy wykończeniowe srebrne – ozdobne pudełko w kolorze czarnym lub granatowym lub grafitowym lub srebrnym – aksamitna wyściółka w kolorze czarnym lub szarym lub białym, tasiemka w kolorze wyściółki
6	WIZUALIZACJA	

9. Długopis z touchpenem

L.p.	Cecha	Wymagane parametry
1	OPIS	<ul style="list-style-type: none"> – automatyczny z touchpenem – prosty, cylindryczny kształt korpusu – metalowa obudowa – korpus gładki, bez elementów ozdobnych, pokryty gumowym tworzywem typu soft (matowy) – chromowany włącznik/wyłącznik długopisu zakończony czarną końcówką do ekranów dotykowych – klasyczne włączanie/wyłączanie długopisu za pomocą wciśnięcia końcówki do ekranów – klips umożliwiający zaczepienie długopisu, np. o papier na końcu korpusu – oba końce długopisu oraz klips w kolorze grafitowym – klips umożliwiający zaczepienie długopisu, np. o papier, przytwierdzony na końcu korpusu – wkład piszący w kolorze niebieskim lub czarnym <p>PAKOWANIE</p> <ul style="list-style-type: none"> – opakowanie zbiorcze, w kartoniku – 50 szt.
2	NADruk	<ul style="list-style-type: none"> – technika nadruku: grawer (jednostronny) – jedno pole nadruku – max. pole nadruku: 30 x 5 mm
3	MATERIAŁ	<ul style="list-style-type: none"> – obudowa długopisu: metal, tworzywo typu soft, matowa powierzchnia – touchpen: miękka gumka
4	WYMIARY	<ul style="list-style-type: none"> – wysokość (długopis wyłączony): 140 mm ± 3 mm – średnica: 11 mm ± 1 mm – waga: 22 g ± 2 g
5	KOLOR	<ul style="list-style-type: none"> – mix kolorów: czerwony, czarny, ciemny niebieski (granatowy), biały lub inny uzgodniony z Zamawiającym – klips, końcówki – grafitowe, materiał (aluminium) – touchpen – czarny
6	WIZUALIZACJA	



10. Dzwonek rowerowy

L.p.	Cecha	Wymagane parametry
1	OPIS	<ul style="list-style-type: none"> - kształt okrągły - montowany do kierownicy roweru za pomocą regulowanej obejmy - łatwa obsługa w trakcie jazdy - dzwonek obsługiwany klasycznie za pomocą dźwigni - dźwignia uruchamia mechanizm wydający melodyjny dźwięk - miejsce na znakowanie w kształcie okręgu - znakowanie na naklejce epoksydowej o średnicy \varnothing 35 mm, zabezpieczone przed różnymi warunkami atmosferycznymi (słońce, deszcz) <p>PAKOWANIE</p> <ul style="list-style-type: none"> - jednostkowo w woreczek foliowy i kartonik dopasowane wielkością do dzwonka - na kartoniku estetyczna naklejka określająca kolor dzwonka
2	NADRUK	<ul style="list-style-type: none"> - technika nadruku: druk offsetowy (CMYK) - jeden kolor na naklejce epoksydowej o średnicy \varnothing 35 mm - pole nadruku: 25 x 19 mm
3	MATERIAŁ	<ul style="list-style-type: none"> - korpus, obejma: aluminium - konstrukcja, dźwignia: plastik - epoksyd
4	WYMIARY	<ul style="list-style-type: none"> - dzwonek: 52 X 50 mm (\varnothing x wys.) \pm 3 mm - waga: 35 g \pm 5 g - miejsce na naklejkę epoksydową: \varnothing 35 mm
5	KOLOR	<ul style="list-style-type: none"> - mix kolorów: granatowy (niebieski), czerwony, czarny, srebrny - pudełko: biały lub czarny lub srebrny
6	WIZUALIZACJA	

11. Kabel USB zwijany

L.p.	Cecha	Wymagane parametry
1	OPIS	<ul style="list-style-type: none"> - dwustronnie zwijany kabel USB 3w1 - z funkcją ładowania oraz transferu danych - posiada 4 różne złącza: <ul style="list-style-type: none"> • z jednej strony kabla: USB • z drugiej strony kabla: Micro-USB, USB-C i Lightning (złącza ułożone w kształcie krzyża) - możliwość ładowania dwóch urządzeń jednocześnie

		<ul style="list-style-type: none"> – obudowa przezroczysta w kształcie zbliżonym do oka – z dwóch stron lekko wklęsłe miejsce na okrągłą naklejkę epoksydową – naklejki wklejone idealnie względem brzegów, epoksyd równomiernie zalany na nadruku – mechanizm umożliwiający rozwijanie kabla poprzez pociągnięcie go jednocześnie za dwa końce – możliwość ustawienia jednej z min. 4 długości kabla dzięki blokadzie – blokada następuje przy wyraźny dźwięku „klik” – automatyczne zwinięcie kabla poprzez delikatne pociągnięcie go jednocześnie z obu stron w przeciwnym kierunku i rozluźnienie naciągu – zwolnienie blokady następuje przy cichym dźwięku „klik” – kabel jest kompatybilny z urządzeniami typu smartfon, iPhone, iPad, odtwarzacz mp 3/4/5, powerbank, aparat fotograficzny, komputer stacjonarny i przenośny – posiada certyfikaty CE, FCC, REACH, RoHS <p>PAKOWANIE</p> <ul style="list-style-type: none"> – jednostkowo w woreczek foliowy oraz kartonowe pudełko dopasowane kształtem i wielkością do zwiniętego kabla – na pudełku estetyczna naklejka informująca o kolorze kabla
2	NADruk	<ul style="list-style-type: none"> – technika: druk offsetowy (CMYK) – na naklejkach epoksydowych – dwie naklejki, na każdej inny projekt – pełen kolor – pole nadruku na całości: 28,5 mm
3	MATERIAŁ	<ul style="list-style-type: none"> – obudowa: plastik, naklejka epoksydowa – kabel: guma, metal, plastik
4	WYMIARY	<ul style="list-style-type: none"> – najdłuższy wymiar obudowy (szerokość): 60 mm ± 2 mm – średnica okręgu wpisanego w obudowę: 41 mm ± 2 mm, – średnica naklejki epoksydowej: 28,5 mm ± 1 mm, – wysokość obudowy: 18 mm ± 1 mm – długość kabla wraz ze złączami po rozwinięciu: min. 100 cm – waga: 35 g ± 2 mm
5	KOLOR	<ul style="list-style-type: none"> – mix kolorów (kabel): biały, czarny – obudowa: bezbarwna, przezroczysta – naklejka epoksydowa – pełen kolor – pudełko: biały lub czarny lub srebrny
6	WIZUALIZACJA	

12. Kostka do gry

L.p.	Cecha	Wymagane parametry
1	OPIS	<ul style="list-style-type: none"> – wykonana z drewna bukowego lub drewna bielonego – sześć ścian – gładka powierzchnia – czarne oczka na ścianach (każda ściana odpowiednio oznaczona 1, 2, 3, 4, 5, w miejscu sześciu oczek logo) – wykonana z dużą dbałością o szczegóły, wysokiej jakości – rogi i krawędzie zaokrąglone <p>PAKOWANIE</p>


		– zbiorczo w kartonik, maksymalnie po 100 szt.
2	NADRUK	– technika nadruku: tampodruk (jeden kolor) – jedno pole nadruku – pole nadruku: 17 x 12 mm
3	MATERIAŁ	– drewno bukowe lub bielone
4	WYMIARY	– 30 x 30 mm (dł. x szer.) ± 3 %
5	KOLOR	– naturalny, z czarnymi oczkami
6	WIZUALIZACJA	

13. Kubek

L.p.	Cecha	Wymagane parametry
1	OPIS	<ul style="list-style-type: none"> – prosty, cylindryczny kształt – na górnej krawędzi czarny lub w innym kolorze rant – klasyczne, regularne duże ucho – przeznaczony do mycia w zmywarce <p>PAKOWANIE</p> <ul style="list-style-type: none"> – jednostkowo w kartonowe pudełko z okienkiem lub bez dopasowane wielkością do kubka – estetyczna naklejka informująca o kolorze kubka
2	NADRUK	<ul style="list-style-type: none"> – technika nadruku: kalka ceramiczna – trzy miejsca nadruku – minimum 3 kolory nadruku na zewnątrz (tapeta dookoła) – jeden kolor nadruku wewnątrz – jeden kolor nadruku pod spodem kubka – max pole nadruku na zewnątrz: 220 x 65 mm (szer. x wys.) – max pole nadruku pod spodem kubka: 40 mm (średnica) – max pole nadruku wewnątrz: 50 x 20 mm (szer. x wys)
3	MATERIAŁ	– kubek: porcelit
4	WYMIARY	<ul style="list-style-type: none"> – pojemność 270 ml ± 5 ml – wysokość 85 mm ± 2 mm – średnica 84 mm ± 2 mm – grubość ścianki: max 2,5 mm
5	KOLOR	<ul style="list-style-type: none"> – biały, czerwony, czarny lub inny – pudełko z okienkiem: biały lub inny


6	WIZUALIZACJA	
---	--------------	---

14. Kubek klasyczny

L.p.	Cecha	Wymagane parametry
1	OPIS	<ul style="list-style-type: none"> – prosty, cylindryczny kształt – klasyczne, regularne duże ucho – przeznaczony do mycia w zmywarce <p>PAKOWANIE</p> <ul style="list-style-type: none"> – jednostkowo w kartonowe pudełko z okienkiem dopasowane wielkością do kubka
2	NADRUK	<ul style="list-style-type: none"> – technika nadruku: kalka ceramiczna – dwa miejsca nadruku – 3 kolory nadruku na zewnątrz – jeden kolor nadruku pod spodem kubka – max pole nadruku na zewnątrz: 225 x 90 mm (szer. x wys.) – max pole nadruku pod spodem kubka: 30 x 20 mm (szer. x wys.)
3	MATERIAŁ	– kubek: cienka porcelana typu Royal White
4	WYMIARY	<ul style="list-style-type: none"> – pojemność 300 ml ± 5 ml – wysokość 95 mm ± 2 mm – średnica 78 mm ± 2 mm – grubość ścianki: max 2,5 mm – waga: 350 g ± 10 g
5	KOLOR	<ul style="list-style-type: none"> – odcień bieli o ciepłym zabarwieniu – pudełko z okienkiem: biały lub czarny lub srebrny
6	WIZUALIZACJA	

15. Kubek PRL

L.p.	Cecha	Wymagane parametry
1	OPIS	<ul style="list-style-type: none"> – kubek barowy bez ucha – kształt charakterystyczny dla czasów PRL – kształt umożliwia wkładanie kubków jeden w drugi – w połowie wysokości znajduje się uskók zmniejszający średnicę aż do dołu – część górna posiada cylindryczny kształt – część dolna delikatnie zwężana ku podstawie – przeznaczony do mycia w zmywarce <p>PAKOWANIE</p> <ul style="list-style-type: none"> – jednostkowo w kartonowe pudełko z okienkiem, dopasowane wielkością do kubka
2	NADRUK	<ul style="list-style-type: none"> – technika nadruku: kalka ceramiczna – jeden kolor nadruku na zewnątrz

		<ul style="list-style-type: none"> - jeden kolor nadruku pod spodem kubka - max pole nadruku na zewnątrz 255 x 45 mm (szer. x wys.) - max pole nadruku pod spodem kubka: 30 x 20 mm (szer. x wys.)
3	MATERIAŁ	- kubek: porcelana
4	WYMIARY	<ul style="list-style-type: none"> - pojemność: 300 ml ± 5 ml - wysokość całkowita: 105 mm ± 2 mm - część górna kubka: 55 x 85 mm ± 2 mm (wys. x śr.) - część dolna kubka: 50 x 72 mm ± 2 mm (wys. x śr. przy uskoku) - średnica podstawy 67 mm ± 2 mm - grubość ścianki: max 3,5mm - waga: 330 g ± 10 g
5	KOLOR	<ul style="list-style-type: none"> - biały - pudełko z okienkiem: biały, czarny lub srebrny
6	WIZUALIZACJA	

16. Kubek termiczny

L.p.	Cecha	Wymagane parametry
1	OPIS	<ul style="list-style-type: none"> - pojemność 400 ml - podwójne ścianki ze stali nierdzewnej <ul style="list-style-type: none"> o na zewnątrz stal nierdzewna kolorowa o wewnątrz stal nierdzewna srebrna, o podwyższonej jakości 18/8 - niesymetryczna czarna pokrywa zawierająca wmcowaną wewnątrz białą część z ustnikiem i gwintem - ustnik od góry zabezpieczony gumową dopasowaną kształtem uszczelką, a od wewnętrznej strony pokrywy gwint z gumową uszczelką - pokrywa dokręcana za pomocą gwintu, szczelnie zamykana za pomocą srebrnego klipsa posiadająca podwójne zabezpieczenie przed wylaniem napoju dzięki technologii unbolt&press - bardzo szczelny – zamknięty nie przecieka również w pozycji innej niż stojąca - na wierzchu pokrywy prostokątny przycisk otwartej/zamkniętej kłódki – w pozycji otwartej kłódki: kubek można otworzyć i można z niego pić, w pozycji zamkniętej kłódki: kubka nie można otworzyć, jest szczelnie zamknięty i nie można z niego pić ; - przy otwieraniu za pomocą srebrnego przycisku i pozycji otwartej /zamkniętej kłódki występuje charakterystyczny dźwięk „klik” - próżnia między ściankami zapewnia bardzo dobre właściwości izotermiczne - utrzymuje temperaturę chłodnych i ciepłych napojów - kubek lekko wyprofilowany – szerszy w górnej części, węższy od środka w dół - otwieranie i zamykanie nie wymaga obsługi oburącz - podstawa kubka stalowa <p>PAKOWANIE</p> <ul style="list-style-type: none"> - jednostkowo w woreczek foliowy i kartonik dopasowane wielkością do kubka - na kartoniku estetyczna naklejka określająca kolor kubka
2	NADRUK	<ul style="list-style-type: none"> - technika nadruku: grawer laserowy - jedno pole nadruku - pole nadruku: 30x20 mm
3	MATERIAŁ	<ul style="list-style-type: none"> - kubek: stal nierdzewna - wieczko: plastik, guma


		– pudełko: karton
4	WYMIARY	– pojemność 400 ml ± 5 ml – wysokość: 230 mm ± 3mm; średnica wieczka: 68 mm ± 2 mm; średnica podstawy: 68 mm ± 2 mm
5	KOLOR	– mix kolorów: biały, czerwony, czarny, granatowy, metalizowane lub matowe (do uzgodnienia z zamawiającym) – pokrywa: czarna – pudełko: czarny lub srebrny lub biały
6	WIZUALIZACJA	

17. Lampka LED

L.p.	Cecha	Wymagane parametry
1	OPIS	<ul style="list-style-type: none"> – do postawienia na biurko – elastyczne, obrotowe ramię (nóżka) z możliwością wyginania o 360°, pozwalające na dostosowanie dowolnego kąta nachylenia (padania światła), zakończone podłużną obłą lampką z 14 diodami LED – 3 poziomy regulator poziomu jasności światła – dotykowy włącznik/wyłącznik – zasilana i ładowana przez dołączony kabel USB (kabel można wypiąć) – wszechstronna w pracy dzięki wbudowanemu akumulatorowi – akumulator pozwala na korzystanie z lampki przez minimum 8 godzin – zużycie energii do 1,5W – jasność: min. 500 cd/m², LX – wejście: DC 5V 500mA – prostokątna podstawa o obłym kształcie, z antypoślizgowymi nóżkami – posiada certyfikat CE <p>PAKOWANIE</p> <ul style="list-style-type: none"> – jednostkowo w woreczek foliowy i pudełko dopasowane wielkością do lampki
2	NADruk	<ul style="list-style-type: none"> – technika nadruku: tampodruk, (jeden kolor) – jedno pole nadruku – pole nadruku 16 x 12 mm
3	MATERIAŁ	<ul style="list-style-type: none"> – lampka: plastik, guma – pudełko: karton
4	WYMIARY	<ul style="list-style-type: none"> – podstawa: 120 x 100 x 40mm ± 3 mm – wysokość całkowita przy ustawieniu ramienia lampki w pionie: 400 mm ± 10 mm – średnica ramienia: 7 mm ± 2 mm – długość kabla: 120 cm ± 20 mm
5	KOLOR	<ul style="list-style-type: none"> – lampka: biały – pudełko: czarny lub srebrny lub biały

6	WIZUALIZACJA	
---	--------------	---

18. Latarka LED mini

L.p.	Cecha	Wymagane parametry
1	OPIS	<ul style="list-style-type: none"> - główka w kształcie śrubki - 6 LED - pasek na rękę - przezroczysta i gładka plastikowa „szybka” - włącznik gumowy - uchwyt (zakrętka) o chropowatej powierzchni w kształcie pierścienia - 2 mm srebrny pierścień wokół nakrętki - każda wyposażona w działającą baterie - zabezpieczenie przed pierwszym użyciem - zapakowana w przezroczysty woreczek i kartonik - na kartoniku estetyczna naklejka określająca kolor latarki - posiada certyfikat CE <p>PAKOWANIE</p> <ul style="list-style-type: none"> - jednostkowo w pudełko dopasowane wielkością do latarki - na pudełku estetyczna naklejka informująca o kolorze latarki
2	NADRUK	<ul style="list-style-type: none"> - technika nadruku: grawer laserowy - jedno pole nadruku - pole nadruku 16 x 12 mm
3	MATERIAŁ	<ul style="list-style-type: none"> - obudowa: metal (aluminium) - włącznik/wyłącznik: guma - pasek na rękę: poliester
4	WYMIARY	<ul style="list-style-type: none"> - 28 x 39 x 28 mm ± 3mm - waga: 40 g ± 2 g
5	KOLOR	<ul style="list-style-type: none"> - mix kolorów: obudowa: niebieska, czarna, czerwona - elementy: czarny, srebrny - pudełko: czarny lub srebrny lub biały
6	WIZUALIZACJA	

19. Latarka teleskopowa

L.p.	Cecha	Wymagane parametry
1	OPIS	<ul style="list-style-type: none"> - teleskopowa latarka z 3 diodami LED - teleskop złożony z 6 metalowych elementów o różnej średnicy: <ul style="list-style-type: none"> • 5 rurek wkładanych jedna w drugą • 1 elastyczny pałak typu „gęsia szyja” - głowica zakończona magnetycznym pierścieniem - na głowicy umieszczone: <ul style="list-style-type: none"> • dwa ośmiokątne pierścienie zapobiegające staczaniu się latarki


		<ul style="list-style-type: none"> • dwa wyżłobione ringi • gumowany włącznik/wyłącznik <ul style="list-style-type: none"> – głowica obracana o 360° – w głowicy znajduje się komora na 4 baterie LR44 – baterie dołączone w zestawie, zabezpieczone przed pierwszym użyciem – wygodna rękojeść latarki, o przekroju okrągłym, węzowej strukturze, z gładko wytoczonymi ringami oraz płaskim miejscem przeznaczonym na oznakowanie – na górnym ringu rękojeści zamontowana srebrna obręcz z klipsem umożliwiającym zaczepienie latarki np. o kieszeń – rękojeść zakończona magnesem – latarka może służyć do oświetlenia trudno dostępnych miejsc – magnetyczne końce umożliwiają przyciągnięcie drobnych metalowych elementów z trudno dostępnych miejsc – latarka świeci białym światłem – posiada certyfikat CE <p>PAKOWANIE</p> <ul style="list-style-type: none"> – jednostkowo w kartoniku dopasowanym do złożonej latarki – na kartoniku estetyczna naklejka określająca kolor latarki
2	NADRUK	<ul style="list-style-type: none"> – technika nadruku: laserowy grawer – jedno pole nadruku – max. pole nadruku: 30 x 5 mm
3	MATERIAŁ	<ul style="list-style-type: none"> – metal, stal nierdzewna – magnes
4	WYMIARY	<ul style="list-style-type: none"> – długość latarki złożonej: 172 mm ± 2 % – długość latarki po wysunięciu: 565 mm ± 2 % – waga: 97 g ± 5 g
5	KOLOR	<ul style="list-style-type: none"> – mix kolorów (rękojeść, głowica): czarny, czerwony, niebieski (granatowy), srebrny – teleskop, obręcz z klipsem: srebrny
6	WIZUALIZACJA	

20. Linijka metalowa

L.p.	Cecha	Wymagane parametry
1	OPIS	<ul style="list-style-type: none"> – linijka aluminiowa anodowana nadająca się do zadrukowania w pełnym kolorze – bez ostrych krawędzi, krawędzie delikatnie zaokrąglone – podziałka w cm trwale wygrawerowana w kontrastowym kolorze lub podziałka nadrukowana trwale sitodrukiem lub nadrukowana drukiem odpornym na ścieranie – przekrój poprzeczny wypukły lub płaski <p>PAKOWANIE</p> <ul style="list-style-type: none"> – jednostkowo w woreczek foliowy z paskiem klejącym dopasowany do wielkości i kształtu linijki lub foliowe etui dopasowane rozmiarem do linijki
2	NADRUK	<ul style="list-style-type: none"> – technika nadruku: druk cyfrowy full color – jedno pole nadruku – max. pole nadruku na całej powierzchni: ok. 21 x 2,5 cm
3	MATERIAŁ	<ul style="list-style-type: none"> – aluminium
4	WYMIARY	<ul style="list-style-type: none"> – skala 20 cm – wysokość w zakresie 25 - 35 mm – grubość w zakresie: 0,8 - 3 mm – długość całkowita: 210- 220 mm

5	KOLOR	– srebrny lub inny uzgodniony z Zamawiającym przed realizacją zamówienia
6	WIZUALIZACJA	

21. Miarka 5 m

L.p.	Cecha	Wymagane parametry
1	OPIS	<p>miarka stalowa o długości 5 m (16 FEET)</p> <ul style="list-style-type: none"> – w obłej, niesymetrycznej obudowie z mocnego plastiku – jednolita gumowana powierzchnia soft touch, miękka w dotyku – z paskiem tekstylnym na nadgarstek – dwie skalne pomiaru – m, F – posiada klips do zaczepienia – dwa przyciski blokujące miarę: <ul style="list-style-type: none"> ○ chwilowa blokada długości – przycisk trzeba przytrzymać aby miarka wskazywała zadaną długość, po zwolnieniu przycisku miara automatycznie wraca do pozycji wyjściowej ○ stała blokada długości – przycisk należy wcisnąć (nie trzeba go cały czas trzymać) aby miara wskazywała zadaną długość, po ponownym przyciśnięciu miara wraca do pozycji wyjściowej <p>PAKOWANIE</p> <ul style="list-style-type: none"> – jednostkowo w kartonik dopasowany wielkością do miarki
2	NADruk	<ul style="list-style-type: none"> – technika nadruku: grawer laserowy – jedno pole nadruku – pole nadruku 22 x 15 mm
3	MATERIAŁ	– stal, plastik, guma – soft touch, poliester (uchwyt na nadgarstek)
4	WYMIARY	– miarka złożona: 75 x 65 x 25 mm ± 2 mm
5	KOLOR	<ul style="list-style-type: none"> – obudowa granatowa, miara żółta – elementy dodatkowe: srebrne i czarne
6	WIZUALIZACJA	

22. Ołówek

L.p.	Cecha	Wymagane parametry
1	OPIS	<ul style="list-style-type: none"> – drewniany, o przekroju okrągłym, barwiony w masie na czarno – zakończony z jednej strony kryształkiem syntetycznym


		<ul style="list-style-type: none"> – druga strona ołówka zatemperowana – grafit HB umieszczony centralnie wzdłuż ołówka – ołówek dobrze się ostrzy (zamawiający wymaga aby ołówek temperował się równomiernie z każdej strony) – drewno czarne, lakierowane, matowe <p>PAKOWANIE</p> <ul style="list-style-type: none"> – po 10 szt. w opakowaniach foliowych zamykanych paskiem klejącym oraz w kartoniku po 100 szt.
2	NADRUK	<ul style="list-style-type: none"> – technika nadruku tampodruk (jeden kolor) – jedno pole nadruku w kolorze srebrnym – Pantone 877C – pole nadruku: 30 x 5 mm
3	MATERIAŁ	– drewno + syntetyczny kryształek
4	WYMIARY	<ul style="list-style-type: none"> – wysokość: 180 mm ± 2 mm – średnica: 8mm ± 1 mm
5	KOLOR	<ul style="list-style-type: none"> – lakier zewnętrzny czarny matowy – mix kolorów: kryształek – czerwony, niebieski (granatowy), biały, bordowy, zielony
6	WIZUALIZACJA	

23. Wieczny ołówek

L.p.	Cecha	Wymagane parametry
1	OPIS	<ul style="list-style-type: none"> – długowieczny ołówek/długopis składający się z trzech części: głównej z zatemperowanym ołówkiem, plastikową skuwką (nasadką) zamykającą i chroniącą ołówek oraz skuwką (nasadką) zamykającą część główną, zaopatrzoną z obu stron w gumkę oraz końcówkę do ekranów dotykowych – długość pisania odpowiada 100 zwykłym ołówkom – metalowy z połyskiem, o przekroju okrągłym <p>PAKOWANIE</p> <ul style="list-style-type: none"> – kartonik po 100 szt. z oznaczeniem koloru
2	NADRUK	<ul style="list-style-type: none"> – technika nadruku: grawer (jeden kolor) – jedno pole nadruku w kolorze srebrnym – Pantone 877C – pole nadruku: 30 x 5 mm
3	MATERIAŁ	<ul style="list-style-type: none"> – metal – grafit – plastik
4	WYMIARY	<ul style="list-style-type: none"> – wysokość: 150 mm ± 2 mm – średnica: 10 mm ± 1 mm
5	KOLOR	<ul style="list-style-type: none"> – lakier zewnętrzny czarny matowy – mix kolorów: biały, czerwony, szary, granatowy, czarny

6	WIZUALIZACJA	
---	--------------	--

24. Opaska odblaskowa

L.p.	Cecha	Wymagane parametry
1	OPIS	<ul style="list-style-type: none"> – podłużna, samozaciskowa – wyposażona w blaszkę samozatrząskową – zalaminowana folią fluorescencyjną – spodnia warstwa materiał typu flock w kolorze czarnym – krawędzie opaski gładkie, rogi lekko zaokrąglone <p>PAKOWANIE</p> <ul style="list-style-type: none"> – jednostkowo w folię przezroczystą z paskiem klejącym dopasowaną do wielkości i kształtu opaski
2	NADRUK	<ul style="list-style-type: none"> – technika nadruku: tampodruk lub sitodruk (jeden kolor – może być inny dla każdego koloru breloka) – jedno pole nadruku – pole nadruku 10 x 280 mm
3	MATERIAŁ	<ul style="list-style-type: none"> – materiał: odblaskowy, folia pryzmatyczna – podkład opaski: typ flock, miękki materiał, kolor czarny
4	WYMIARY	– 32 x 330 mm (dł. x szer.) ± 3 %
5	KOLOR	<ul style="list-style-type: none"> – mix kolorów: srebrnobiały, czerwony, granatowy – podkład kolor czarny
6	WIZUALIZACJA	


25. Parasol

L.p.	Cecha	Wymagane parametry
1	OPIS	<ul style="list-style-type: none"> – parasol automatyczny, włożony w pokrowiec – wyposażony w system anti-wind (przeciwwiatrowy) – przy silnym wietrze powoduje bezpieczne wygięcie czaszy parasola na drugą stronę oraz zapobiega złamaniu, przez szarpnięcie w przeciwnym kierunku użytkownik przywraca właściwy kształt czaszy parasola – wyposażony w mechanizm DAS – automatyczny mechanizm otwierania i zamykania parasola, otwieranie / zamykanie za pomocą jednego przycisku umieszczonego w ręczce – odporny na przebarwienia słoneczne – czasza złożona z 8 brytów oraz z 8 drutów zakończonych jednakowymi metalowymi nasadkami – estetyczne przeszycia brytów, brzegi czaszy parasola wykończone na zakładkę, – mocny stelaż, teleskopowy trzon

		<ul style="list-style-type: none"> - na jednym z brytów naszyty pasek o szerokości 20 mm ± 2 mm służący do ściśnięcia czaszy złożonego parasola, zamykanie za pomocą rzepa, pasek wykonany z podwójnie złożonego materiału, przesyty na całej długości po obu stronach - czubek czaszy parasola uwieńczony niewielką, ozdobną falbanką oraz płaską, okrągłą, wkręcaną czarną zaślepką - rączka obła, profilowana, wykonana z tworzywa, wykończona matową powłoką typu soft touch – przyjemną w dotyku - z przodu rączki znajduje się przycisk automatycznego otwierania / zamykania parasola o średnicy 18 mm ± 2 mm - tył rączki u dołu lekko wygięty, zakończony czarną, płaską, gęsto plecioną, tunelową taśmą na nadgarstek o szerokości 8 mm ± 1 mm - rączka skręcona za pomocą czarnej śruby umiejscowionej nad taśmą na nadgarstek, śruba wkręcona w przeznaczonym do tego otworze - pokrowiec pasujący wielkością do parasola - pokrowiec wykonany z jednego kawałka materiału, od wewnątrz wykonane wszystkie przeszycia wykańczające oraz nadające - po zewnętrznej stronie, na czubku pokrowca przeszycia tworzą kształt litery „H” - wejście do pokrowca wykończone zakładką o szerokości 45 mm ± 2 mm oraz rozcięciem ułatwiającym włożenie i wyjęcie parasola, tunel zakładki zaślepiony obszyciem od wewnątrz - czasza parasola, falbanka wieńcząca czaszę, pas do ściśnięcia złożonego parasola, pokrowiec, wykonane z tego samego materiału i w takim samym, intensywnym kolorze - materiał wodoodporny, oddychający, szybkoschnący, miękki i nieszeleszczący - nie dopuszcza się błędów tkackich na poszyciu - rzep oraz nici wykorzystane do obszycia wszystkich elementów parasola i pokrowca w kolorze zbliżonym do czaszy <p>PAKOWANIE</p> <ul style="list-style-type: none"> - jednostkowo w etui foliowe dopasowane kształtem i wielkością do parasola włożonego w pokrowiec
2	NADRUK	<ul style="list-style-type: none"> - technika nadruku: sitodruk bezpośredni - dwa pola nadruku na czaszy (logo polskie i logo angielskie) - jeden kolor nadruku (srebrzysty nadruk odblaskowy) - max pole nadruku: 100 x 60 cm
3	MATERIAŁ	<ul style="list-style-type: none"> - czasza, pokrowiec, pasek ściskający: poliester pongee - stelaż, trzon, nasadki: metal, włókno szklane - rączka: tworzywo z powłoką soft touch - zaślepka, ruchomy pierścień na trzonie: tworzywo
4	WYMIARY	<p>parasol:</p> <ul style="list-style-type: none"> - umieszczony w pokrowcu: długość: 280 mm ± 10 mm; średnica: 60 mm ± 10 mm; - rozłożony: średnica czaszy mierzona od nasadki do przeciwległej nasadki: Ø 990 mm ± 10 mm, wysokość: 57 mm ± 10 mm <p>pasek ściskający parasol:</p> <ul style="list-style-type: none"> - szerokość: 19 mm ± 2 mm - długość: 220 mm ± 5 mm <p>uchwyt:</p> <ul style="list-style-type: none"> - wysokość : 65 mm ± 5 mm - średnica: Ø 35-40 mm <p>pokrowiec (mierzony na płasko):</p> <ul style="list-style-type: none"> - 250 x 90 mm (dł. x szer.) ± 5 mm, <p>waga parasola w pokrowcu: 350 g ± 20 g</p>
5	KOLOR	<ul style="list-style-type: none"> - mix kolorów (czasza): czarny, czerwony i granatowy - główne elementy stelaża oraz trzon: czarny - elementy wspomagające mechanizm (sprężynki, druciki, nity): srebrne

6	WIZUALIZACJA	
---	--------------	--

26. Pendrive obrotowy 32 GB

L.p.	Cecha	Wymagane parametry
1	OPIS	<ul style="list-style-type: none"> - prostokątny korpus z wbudowanym USB i z obrotową o 360° obudową (nakładką) - w pozycji zamkniętej obudowa chroni złącze USB przed zanieczyszczeniem i uszkodzeniem - w obrotowej nakładce otwór przeznaczony na zawieszkę - korpus z geometrycznym wzorem o teksturze diamentu, mieni się pod wpływem światła - przekręcając obudowę słychać dźwięk „klik” w położeniach co 90°, czterokierunkowy obrót obudowy - brak ostrych krawędzi, rogi obudowy i korpusu łagodnie zaokrąglone - pojemność USB min. 32 GB - dioda LED ukryta wewnątrz korpusu sygnalizuje czerwonym światłem stan transferu danych, - złącze USB 3.0, kompatybilne z USB 2.0 - dołączona specyfikacja techniczna do każdego pendrive - posiada certyfikaty CE, FCC, BSMI, Green dot, WEEE, RoHS, KCC - w komplecie specyfikacja techniczna <p>PAKOWANIE</p> <ul style="list-style-type: none"> - jednostkowo w przezroczyste, plastikowe pudełko zamykane na magnes: w pudełku znajduje się wkład z otworem w kształcie pendriva oraz wycięciem umożliwiającym łatwe wyjmowanie
2	NADRUK	<ul style="list-style-type: none"> - grawer laserowy - jedno pole nadruku - pole nadruku: 25 x 4,3 mm
3	MATERIAŁ	<ul style="list-style-type: none"> - korpus: plastik - obrotowa obudowa: metal satynowany
4	WYMIARY	<ul style="list-style-type: none"> - 54 x 18 x 10 mm (dł. x szer. x wys.) ± 2 mm - waga: 14 g ± 3 g
5	KOLOR	<ul style="list-style-type: none"> - korpus: czarny - obudowa: srebrny
6	WIZUALIZACJA	

27. Piłka antystresowa

L.p.	Cecha	Wymagane parametry
1	OPIS	<ul style="list-style-type: none"> - gadżet relaksacyjny w kształcie piłeczki - o jednolitej, gładkiej i matowej powierzchni

		– wykonany z pianki
2	NADRUK	– technika nadruku: tampodruk (jeden kolor – może być inny dla każdego koloru piłki) – jedno pole nadruku – pole nadruku: 25 x 18 mm
3	MATERIAŁ	– poliuretan
4	WYMIARY	– średnica 5,7 cm ± 2 mm
5	KOLOR	– mix kolorów: biały, granatowy, czerwony – kolory zbliżone do Pantone
6	WIZUALIZACJA	

28. Piórnik

L.p.	Cecha	Wymagane parametry
1	OPIS	<ul style="list-style-type: none"> – zestaw szkolny w korkowym etui zawierający: linijkę, długopis, ołówek, gumkę oraz temperówkę – piórnik z bawełnianej tkaniny z wszytą od góry korkową powierzchnią – w korkowej części w centralnym punkcie wszyty guzik do zamykania piórnika w kształt rulonu – na bocznej ścianie doszyta gumowa pętelka zamykająca piórnik na guzik – kształt podłużny <p>PAKOWANIE</p> <ul style="list-style-type: none"> – jednostkowo w folię przezroczystą z paskiem klejącym dopasowaną do wielkości i kształtu piórnika
2	NADRUK	<ul style="list-style-type: none"> – techniki nadruku: sitodruk (jeden kolor) – jedno pole nadruku – pole nadruku: 35 x 25 mm (szer. x wys.)
3	MATERIAŁ	– bawełna, drewno, papier, korek
4	WYMIARY	– piórnika: 200 x 50 x 20 mm (dł. x wys. x gr.) ± 5 mm
5	KOLOR	– drewno
6	WIZUALIZACJA	


29. Pióro wieczne z mosiężnym korpusem

L.p.	Cecha	Wymagane parametry
1	OPIS	<ul style="list-style-type: none"> – wykonane w sposób bardzo staranny, z materiałów wysokiej jakości, z dbałością o wykończenie detali, którego jakość można określić jako ekskluzywny, szlachetny – wyposażone w skuwkę (nasadkę) chroniącą pióro przed wysychaniem atramentu

		<ul style="list-style-type: none"> - korpus oraz skuwka mosiężne, pokryte warstwą błyszczącej lub/i matowej laki z chromowanym wykończeniem - skuwka wyposażona w srebrny, chromowany klips do zaczepiania o papier, oraz zakończona srebrną, chromowaną obręczą, tj. pierścieniem o szerokości 4 mm. Na obręczy dwa wyżłobione ringi w równych odstępach - pióro wyposażone w stalówkę ze stali nierdzewnej oraz dwukanałowy system podawania atramentu - stalówka w rozmiarze F (cienko piszącą) - część pióra, w której osadzona jest stalówka wraz ze spływakiem (sekcja) wykonana ze stali szczotkowanej lub z czarnej laki - sekcja jest miejscem trzymania pióra w trakcie pisania - przystosowane do nabożów atramentowych, może być również używane z tłoczkiem - wyposażone w dwa naboże z niebieskim tuszem pasujące do pióra - pióro wieczne oraz długopis z mosiężnym korpusem (poz. nr 2) muszą stanowić komplet, tzn. muszą być wykonane z takich samych materiałów, w takich samych kolorach, z takim samym połyskiem, z takimi samymi wykończeniami, oraz takim samym klipsem do papieru <p>PAKOWANIE</p> <ul style="list-style-type: none"> - w prostokątne, kartonowe pudełko ozdobne z wieczkiem, usztywnione, z miejscem przeznaczonym na długopis, miękka, aksamitna wyściółka, tasiemka i gumka przytrzymująca pióro w kolorze wyściółki, całość starannie wykonana - dodatkowo opakowanie jednostkowe, nasuwane białe pudełko kartonowe z naklejką informacyjną „Pióro”
2	NADRUK	<p>na piórze:</p> <ul style="list-style-type: none"> - technika nadruku: tampodruk (jeden kolor - srebrny) - jedno pole nadruku - pole nadruku: 30 x 6 mm <p>na pudełku:</p> <ul style="list-style-type: none"> - technika nadruku: tampodruk (jeden kolor - srebrny) - jedno pole nadruku - pole nadruku: 25 x 19 mm
3	MATERIAŁ	<ul style="list-style-type: none"> - pióro: wytrzymała lakierowana stal nierdzewna, laka, chrom, mosiądz - pudełko: karton ozdobny, aksamit, gumka
4	WYMIARY	<p>pióro:</p> <ul style="list-style-type: none"> - długość zamkniętego pióra 138 mm ± 3 mm - waga: 28 g ± 3g - średnica korpusu: 11 mm ± 1 mm - długość korpusu: 75 mm ± 2 mm <p>pudełko ozdobne:</p> <ul style="list-style-type: none"> - 175 x 57 x 25 mm (długość x szerokość x wysokość) ± 5%
5	KOLOR	<ul style="list-style-type: none"> - mix kolorów: czarny, granatowo-czarny - elementy wykończeniowe srebrne - ozdobne pudełko w kolorze czarnym lub granatowym lub grafitowym lub srebrnym - aksamitna wyściółka w kolorze czarnym lub szarym lub białym, tasiemka w kolorze wyściółki
6	WIZUALIZACJA	


30. Plecak

L.p.	Cecha	Wymagane parametry
1	OPIS	<ul style="list-style-type: none"> - wodoodporny, lekki, solidny - jedna komora główna, zawierająca wewnątrz: <ul style="list-style-type: none"> • kieszeń o wysokości 320 mm ± 10 mm sięgającą do dna plecaka, wszytą na szerokość tylnej ściany, u dołu dwie zakładki umożliwiające zwiększenie jej objętości, kieszeń wykończona wzdłuż górnej krawędzi gumową lamówką (ściągnaczem) o szerokości 12,5 mm ± 2,5 mm i delikatnym marszczeniem • organizier na podręczne przybory, np. telefon, długopisy, dokumenty, organizier naszyty po wewnętrznej stronie klapy, zawiera jedną większą kieszeń z tyłu oraz trzy lub cztery mniejsze kieszonki z przodu • plastikowy lub metalowy karabińczyk do kluczy luźno zwisający na szerokiej taśmie materiałowej (szer. min. 20 mm), taśma wszyta w górną krawędź klapy - komora główna wyścielona stalową podszewką, zamykana na zamek spiralny - zamek komory głównej wyposażony w suwak dwukierunkowy osłonięty materiałową patką - jedna obszerna kieszeń przednia, wyścielona stalową podszewką, obejmująca całą powierzchnię klapy plecaka posiada: <ul style="list-style-type: none"> • kryty zamek pionowo wszyty pośrodku klapy o długości 240 mm ± 10 mm • wstawkę rozszerzającą kieszeń w podstawie o szerokości 60 mm ± 5 mm • dwie wstawki profilowane po łuku o szerokościach 30 mm i 45 mm ± 5 mm umieszczone z prawej i z lewej strony, zewnętrzne wstawki posiadają pionowy nadruk odbłaskowy o długości 113 mm ± 10 mm - dwie kieszenie boczne np. na bidon, każda kieszeń: wykonana z siatki, posiada rozszerzoną podstawę i bok dzięki materiałowej wstawce w kształcie litery "L", wstawka o szerokości 30 mm ± 5 mm, u dołu kieszeni siatka posiada niewielką zakładkę dodatkowo zwiększającą jej objętość, kieszeń wykończona gumową lamówką (ściągnaczem) o szerokości 12,5 mm ± 2,5 mm - kieszeń umieszczona w podstawie plecaka zamykana na zamek spiralny: <ul style="list-style-type: none"> • ma wszytą taśmę tkaną, do której przymocowany jest pokrowiec, taśma zabezpieczona przed pruciem o szerokości 20 mm ± 5 mm i o długości 135 mm ± 5 mm • wyposażona w pokrowiec przeciwdeszczowy delikatnie umarszczony dookoła poprzez obszycie gumową lamówką (ściągnaczem) o szerokości 12,5 mm ± 2,5 mm, pokrowiec pasuje kształtem i wielkością do plecaka, do jego krawędzi wszyta taśma tkana z regulatorem paska - po nałożeniu pokrowca cała powierzchnia plecaka jest zabezpieczona przed opadami - silikonowe wyjście na słuchawki o średnicy 25 mm ± 2 mm umieszczone na szczycie plecaka - uchwyt górny wykonany z taśmy tkannej o szerokości 25 mm ± 2 mm służący do powieszenia plecaka lub przenoszenia go w ręce, uchwyt zwężony przeszyciem w środkowej części - tylna ściana plecaka usztywniona, dodatkowo na odcinku lędźwiowym i łopatkach wzmocniona wysokoelastyczną pianką pokrytą oddychającym materiałem typu Air Mesh, - dwie trójkątne wstawki po bokach z wszytymi taśmami tkanymi służącymi do regulowania długości szelek, wszycie wzmocnione szwem krzyżykowym, taśmy zakończone plastikowymi uchwytami na palec - dwie szelki profilowane umożliwiające noszenie bagażu na plecach, wzmocnione wysokoelastyczną pianką, od wewnętrznej strony pokryte oddychającym materiałem typu Air Mesh - na szelkach wszyte dwie gumowe szlufki oraz wzmocniona szwem krzyżykowym taśma tkana z regulatorem paska - zmiana długości szelek za pomocą regulatorów na taśmach tkanych o szerokości 25 mm ± 2 mm - wszystkie taśmy suwakowe, zamki oraz pokrowiec w intensywnym kolorze - każdy uchwyt zamka posiada puller z taśmy tkannej ułatwiający otwieranie/zamykanie


		<ul style="list-style-type: none"> - wszystkie szwy wewnątrz plecaka oraz szelki wykończone materiałowymi lamówkami o szerokości 12,5 mm ± 2,5 mm - czarny kolor nici użyty do wykończenia, wewnątrz dopuszczalny kolor szary nici <p>PAKOWANIE</p> <ul style="list-style-type: none"> - jednostkowo w worek foliowy dopasowany wielkością do plecaka
2	NADRUK	<ul style="list-style-type: none"> - technika nadruku: sitodruk bezpośredni - jedno pole nadruku - jeden kolor nadruku (srebrzysty nadruk odblaskowy) - pole nadruku: 40 x 29 mm
3	MATERIAŁ	<p>plecak:</p> <ul style="list-style-type: none"> - poliester 600D, nylon, nylon ripstop, jacquard'u 420D, materiał typu Air Mesh, wysokoelastyczna pianka, <p>wykończenie:</p> <ul style="list-style-type: none"> - plastik, metal
4	WYMIARY	<p>plecak</p> <ul style="list-style-type: none"> - 46 x 31 x 16 x cm (wys. x szer. x gł.) ± 5 % - waga: 500 – 650 g
5	KOLOR	<p>główne części plecaka oraz dodatki:</p> <ul style="list-style-type: none"> - czarny, wnętrze stalowe <p>pokrowiec i zamki:</p> <ul style="list-style-type: none"> - mix kolorów: niebieski, czerwony
6	WIZUALIZACJA	

31. Podkładka 3 w 1

L.p.	Cecha	Wymagane parametry
1	OPIS	<ul style="list-style-type: none"> - 3 w 1, jako podkładka pod mysz, osłona pomiędzy ekranem, a klawiaturą laptopa oraz czyścik m.in. do ekranów, telefonów, okularów itp. - kształt prostokąta z zaokrąglonymi rogami - cieniotka, miękka w dotyku - na spodzie warstwa antypoślizgowa z wypustkami w formie kropek – mikroguma zabezpieczająca przed przesuwaniem się po powierzchni biurka czy stołu <p>PAKOWANIE</p> <ul style="list-style-type: none"> - jednostkowo w folię przezroczystą z paskiem klejącym dopasowaną do wielkości i kształtu podkładki lub w folię termokurczliwą wraz z „pleckami” zawierającymi informację o produkcie
2	NADRUK	<ul style="list-style-type: none"> - na całości (jednostronny) - technika nadruku: sublimacja - jakość fotograficzna - trwały, nie zdziera się, niewyczuwalny w dotyku
3	MATERIAŁ	<ul style="list-style-type: none"> - mikrofibra, poliester - gramatura 200 g/m²
4	WYMIARY	<ul style="list-style-type: none"> - 220 x 170 (dł. x szer.) ± 2%

5	KOLOR	<ul style="list-style-type: none"> – pełen kolor – trwały, intensywny
6	WIZUALIZACJA	

32. Podkładka pod mysz

L.p.	Cecha	Wymagane parametry
1	OPIS	<ul style="list-style-type: none"> – prostokątna obszyta z zaokrąglonymi rogami – złożona z 2 warstw: poliester (nici również) i pianka – gumowa powłoka antypoślizgowa – warstwy połączone ze sobą w sposób estetyczny i trwały <p>PAKOWANIE</p> <ul style="list-style-type: none"> – jednostkowo w folię przezroczystą z paskiem klejącym dopasowaną do wielkości i kształtu podkładki lub w folię termokurczliwą
2	NADRUK	<ul style="list-style-type: none"> – na całości (jednostronny) – technika nadruku: sublimacja łącznie ze szwami – jakość fotograficzna – trwały, nie zdziera się, niewyczuwalny w dotyku
3	MATERIAŁ	– mikroguma, poliester
4	WYMIARY	– 235 x 200 (dł. x szer.) ± 2%, 5 mm (gr.) ± 0,5 mm
5	KOLOR	<ul style="list-style-type: none"> – pełen kolor – trwały, intensywny
6	WIZUALIZACJA	

33. Smycz

L.p.	Cecha	Wymagane parametry
1	OPIS	<ul style="list-style-type: none"> – smycz z taśmy poliestrowej – sprasowana, bez przesunięcia nadruku – zakończona na stałe karabińczykiem typu rybka – dodatkowa końcówka z linką do telefonu komórkowego, zamocowana za pomocą plastikowej klamerci <p>PAKOWANIE</p> <ul style="list-style-type: none"> – po 25 szt. za pomocą banderoli lub gumki oraz po 100 szt. w zamykanym woreczku strunowym
2	NADRUK	<ul style="list-style-type: none"> – technika nadruku: sitodruk bezpośredni lub sublimacja (dwustronny, trzy kolory) – pole nadruku: po całości

		– zamawiający zastrzega, że nadruk nie może być ucięty w miejscu szycia
3	MATERIAŁ	– taśma poliestrowa
4	WYMIARY	– materiał szer. 15 mm ± 1 mm , długość ok. 950 mm ± 10 mm
5	KOLOR	– kolor nadruku 3/3, wg. Pantone
6	WIZUALIZACJA	

34. Torba bawełniana

L.p.	Cecha	Wymagane parametry
1	OPIS	<ul style="list-style-type: none"> – płaska torba o miękkim splocie bawełny – bez błędów tkackich – dwa uchwyty – brzegi obrębione wewnątrz – górna krawędź torby wykończona podwójną zakładką o szerokości 25 mm ± 5 mm, – uchwyty wzmocnione szwem krzyżowym – nić użyta do szycia w kolorze zbliżonym do torby – torba i uchwyty wyprasowane – mocna, wytrzymała – wszywka żakardowa podwójna (zginana i zaprasowana na pół), wykonana splotem tkackim, wszyta z boku torby
2	NADRUK	<p>torba:</p> <ul style="list-style-type: none"> – technika nadruku: sitodruk bezpośredni – jedno pole nadruku – max 2 kolory nadruku – kolory określone wg. Pantone – max pole nadruku: 420 x 370 mm <p>wszywka:</p> <ul style="list-style-type: none"> – technika nadruku: tkanie – pole nadruku z pierwszej strony: 30 x 20 mm – pole nadruku z drugiej strony: 30 x 20 mm – 3 kolory (jak na wizualizacji)
3	MATERIAŁ	<ul style="list-style-type: none"> – torba: bawełna 100% o gramaturze min. 150 g/m² – wszywka: tkanina żakardowa
4	WYMIARY	<ul style="list-style-type: none"> – torba bez uchwytów: 420x 370 mm (wys. x szer.) ± 10 mm – uchwyty: 700 x 25 mm (dł. x szer.), długość ± 25 mm, szerokość ± 2 mm – wszywka po złożeniu na pół – wymiar widoczny: 30 x 20 mm (dł. x szer.)
5	KOLOR	<ul style="list-style-type: none"> – mix kolorów: biały, czerwony, granatowy, czarny, ecru – wszywka – 3 kolory (jak na wizualizacji)


6	WIZUALIZACJA	 <p style="text-align: right;">Wszywka</p>
---	--------------	---

35. Torba drelichowa

L.p.	Cecha	Wymagane parametry
1	OPIS	<ul style="list-style-type: none"> - wytrzymała torba drelichowa z uchwytami w innym kolorze - z rozszerzonym dnem i dwoma uchwytami - komora torby uszyta z jednego kawałka materiału - boki zaprasowane równo na szerokość dna - stabilny kształt dna dzięki przeszyciom - boki torby zszyte po wewnętrznej stronie, wykończone stębnówką - górna krawędź torby wykończona podwójną zakładką o szerokości 25 mm ± 5 mm - uchwyty uszyte z materiału złożonego na pół względem długości, ich brzegi wykończone delikatnym podłożeniem i przeszyciem - uchwyty przyszyte równo po obu stronach, od wewnątrz, wzmocnione szwem krzyżkowym - nić użyta do szycia w kolorze torby lub zbliżonym - tkanina bez błędów tkackich - torba i uchwyty wyprasowane - wszywka żakardowa podwójna (zginana i zaprasowana na pół), wykonana splotem tkackim, wszyta wzdłuż szwu bocznego torby
2	NADRUK	<ul style="list-style-type: none"> - technika nadruku: sitodruk bezpośredni - max jedno pole nadruku - 2/0, zestawienie kolorystyczne inne dla każdego koloru torby - max pole nadruku: 380 x 410 mm <p>wszywka:</p> <ul style="list-style-type: none"> - technika nadruku: tkanie - pole nadruku z pierwszej strony: 30 x 20 mm - pole nadruku z drugiej strony: 30 x 20 mm - 3 kolory (jak na wizualizacji)
3	MATERIAŁ	<ul style="list-style-type: none"> - drelich bawełniany min. 280g/m², 100 % bawełna
4	WYMIARY	<ul style="list-style-type: none"> - torba: 38 x 41 x 10 cm (wys. szer. gr.) ± 5 %, - dno i boki: 10 cm - rączki 3,8 x 63 cm ± 5 %,
5	KOLOR	<ul style="list-style-type: none"> - mix kolorów: czerwona torba + granatowe rączki granatowa torba + czerwone rączki

6	WIZUALIZACJA		Wszywka
---	--------------	---	---------

36. Wieszak na torebkę

L.p.	Cecha	Wymagane parametry
1	OPIS	<ul style="list-style-type: none"> - kształt okrągły - zaczep składany w okrąg - magnes przytrzymujący wieszak w pozycji złożonej - spód z czarnej antypoślizgowej gumy - miejsce na naklejkę epoksydową lekko wklęsłe, naklejka wklejona symetrycznie względem brzegów - epoksyd równomiernie zalany na nadruku - krawędzie ładnie i dokładnie wykończone, gładkie, bez zadziorów, rys i porowatości <p>PAKOWANIE</p> <ul style="list-style-type: none"> - jednostkowo w pudełko z wieczkiem oraz z wkładką na umieszczenie wieszaka, wycięcie ułatwiające wyjęcie wieszaka
2	NADRUK	<ul style="list-style-type: none"> - technika: druk offsetowy (CMYK) - pełen kolor na naklejce epoksydowej - pole nadruku: średnica 32 mm
3	MATERIAŁ	metal, guma, naklejka epoksydowa, magnes
4	WYMIARY	<ul style="list-style-type: none"> - wieszak po złożeniu 45 x 7 mm (śr. x gr.) ± 2 mm - naklejka epoksydowa: Ø 32 mm - pudełko: 65 x 65 x 10 mm (wys. x szer. x gr.) ± 2 mm
5	KOLOR	wieszak srebrny, spód: czarny, nadruk na naklejce epoksydowej – pełen kolor pudełko: czarny lub srebrny lub biały
6	WIZUALIZACJA	


37. Wizytownik

L.p.	Cecha	Wymagane parametry
1	OPIS	<ul style="list-style-type: none"> - wizytownik metalowy z gumką zamykającą i wsuwającą wizytówki lub karty - powierzchnia szczerkowana - górna część z otworem na wizytówki/karty oraz rynienką (rowkiem) zabezpieczającą gumkę przed przemieszczaniem - mieści 15 wizytówek lub 7 kart - zabezpieczenie RFID

		PAKOWANIE – kartonowe pudełko dopasowane kształtem i wielkością do wizytownika
2	NADRUK	– technika nadruku: grawer laserowy – jedno pole nadruku – pole nadruku: 28 x 20 mm
3	MATERIAŁ	– wizytownik: aluminium szczotkowane, gumka – pudełko: karton
4	WYMIARY	– 60 x 100 x 10 mm (szer. x wys.) ± 5mm
5	KOLOR	– wizytownik: czarny – pudełko: czarny lub srebrny lub biały
6	WIZUALIZACJA	

38. Worek z kolorowymi sznurkami

L.p.	Cecha	Wymagane parametry
1	OPIS	<ul style="list-style-type: none"> – worek wodoodporny z dwoma grubymi sznurkami i kieszenią, płaski – pełni funkcję plecaka – komora główna oraz dwa tunele do przeciągnięcia sznurka uszyte z jednego kawałka materiału – wewnątrz płaska kieszeń z zamkiem spiralnym wzdłuż szwu bocznego – kieszeń wykonana z dwóch kawałków materiału, przyszyta do worka z trzech stron: wzdłuż szwów bocznych oraz wzdłuż tunelu – przeszycia kieszeni wykonane wewnątrz, niewidoczne na zewnątrz worka – wszystkie przeszycia wewnątrz worka, wykonane starannie, zszyte boków komory głównej oraz dół kieszeni wykończone lamówkami o szerokości 10 mm ± 2,5 mm , obszycia wykonane nitką w kolorze worka lub zbliżonym – tunele do przeciągnięcia sznurka wykończone zakładkami i estetycznym obszyciem – po bokach, u dołu worka wszyte dwie szlufki wykończone zakładkami – sznurki o przekroju okrągłym, gęstym splocie, miękkie, wzmocnione rdzeniem pełni funkcję szelek plecaka oraz służą do zamknięcia worka – zamykanie przez pociągnięcie sznurków w przeciwnych kierunkach, otwieranie poprzez ich rozluźnienie – sznurki są przeciągnięte przez tunele, a ich końce przełożone przez szlufkę i zawiązane na supeł blokujący ich wypadanie – uchwyty suwaków z odblaskowymi elementami – nie zawiera PVC <p>PAKOWANIE</p> <ul style="list-style-type: none"> – jednostkowo w worek foliowy dopasowany kształtem i wielkością do worka, zbiorczo w karton
2	NADRUK	<ul style="list-style-type: none"> – technika nadruku: sitodruk bezpośredni – 2/0, zestawienie kolorystyczne inne dla każdego koloru worka – jedno pole nadruku – max. pole nadruku: 400 x 480 mm
3	MATERIAŁ	– worek, szlufki: poliester 300 D z surowców wtórnych (100 % rPET)– 150g/m ²


		<ul style="list-style-type: none"> - sznurek: poliester - zamek: taśma poliestrowa, plastik, metal
4	WYMIARY	<ul style="list-style-type: none"> - worek mierzony na lewej stronie: 400 x 480 mm (wys. x szer.) $\pm 3\%$ - kieszeń: 380 x 200 mm (szer. x wys.) $\pm 3\%$ - tunel: 40 mm (szer.) $\pm 3\%$ - sznurek: \varnothing 8-10 mm - pojemność: 15 l $\pm 5\%$
5	KOLOR	<ul style="list-style-type: none"> - worek: granat, czerwony, szary, czarny - sznurek: czarny - zamek: w kolorze worka - jednostkowo w folię
6	WIZUALIZACJA	

39. Wskaźnik laserowy

L.p.	Cecha	Wymagane parametry
1	OPIS	<ul style="list-style-type: none"> - wielofunkcyjny wskaźnik z czerwonym laserem, z długopisem, lampką LED, oraz końcówką touch pen do ekranów dotykowych - posiada srebrny klips do zaczepienia o kartkę oraz srebrne elementy wykończeniowe - wyposażony w dwa przyciski: do włączania wskaźnika laserowego, oraz do włączania latarki - wyposażony w działające baterie oraz w komplet baterii zapasowych (w opakowaniu) - posiada certyfikat CE <p>PAKOWANIE</p> <ul style="list-style-type: none"> - zapakowany w metalowe etui, z miejscem uniemożliwiającym przesuwanie wskaźnika i zapasowych baterii - jednostkowo w kartonowe pudełko dopasowane kształtem i wielkością do metalowego etui - na pudełku estetyczna naklejka informująca o kolorze wskaźnika
2	NADRUK	<ul style="list-style-type: none"> - technika nadruku: graver laserowy - pole nadruku na wskaźniku: 30 x 5 mm (jedno pole nadruku) - pole nadruku na etui 25 x 18 mm (jedno pole nadruku)
3	MATERIAŁ	<ul style="list-style-type: none"> - wskaźnik i etui: metal
4	WYMIARY	<ul style="list-style-type: none"> - 121 x 10 mm (dł. x \varnothing) $\pm 2\%$ - etui: 177 x 38 x 18 mm (dł. x szer. x gr.) $\pm 2\%$
5	KOLOR	<ul style="list-style-type: none"> - wskaźnik: mix kolorów: biały, granatowy, czerwony, czarny, srebrne elementy wykończeniowe - etui: srebrny - kartonowe pudełko: czarny lub srebrny lub biały

6	WIZUALIZACJA	
---	--------------	---

40. Zakładka magnetyczna

L.p.	Cecha	Wymagane parametry
1	OPIS	<ul style="list-style-type: none"> - spód na całej powierzchni z folii magnetycznej – z wyłączeniem miejsca zgięcia (tj. ok. 2 mm) - strona wierzchnia z papieru kreda 350g/m² - folia zabezpieczająca, błysk - kształt prostokątny z zaokrąglonymi rogami - możliwość rozłożenia zakładki na płasko - wkładka, np. typu pergamin, oddzielająca części magnetyczne od siebie <p>PAKOWANIE</p> <ul style="list-style-type: none"> - jednostkowo w folię przezroczystą z paskiem klejącym dopasowaną do wielkości zakładki lub w folię termokurczliwą
2	NADRUK	<ul style="list-style-type: none"> - na całości - technika: druk offsetowy 4/0 (CMYK)
3	MATERIAŁ	<ul style="list-style-type: none"> - folia magnetyczna 0,4 mm na całości zakładki z pominięciem miejsca bigu, - papier kreda 350 g/m² - folia zabezpieczająca 1/0 błysk
4	WYMIARY	<ul style="list-style-type: none"> - po złożeniu 90x40mm ± 5 mm przy zachowaniu proporcji (dł. x szer.) - złożona 180x40mm ± 5 mm (dł. x szer.)
5	KOLOR	- 4/0
6	WIZUALIZACJA	

41. Zestaw podręcznych narzędzi

L.p.	Cecha	Wymagane parametry
1	OPIS	<ul style="list-style-type: none"> - podręczne narzędzie wielofunkcyjne multitool - wykonany w sposób bardzo staranny, z materiałów wysokiej jakości, z dbałością o wykończenie detali - wszystkie narzędzia z mocnej stali nierdzewnej, solidnie wykonane, ostre ostrza - podstawę stanowią szczypce uniwersalne

		<ul style="list-style-type: none"> - posiada system rozpychowy, nie sprężynowy - narzędzie posiada co najmniej następujące końcówki: piłkę do drewna, nóż, śrubokręt płaski (wym. 3mm i 5mm) i krzyżakowy z elementem do podważania gwoździ, podwójny otwieracz do butelek, otwieracz do puszek, pilnik - rękojeść wykonana ze stalowego szkieletu i okładzin z polerowanej stali nierdzewnej - narzędzia łatwo wysuwane, nie posiadają luzów, co gwarantuje, że nie wypadają samoczynnie - automatyczna blokada z charakterystycznym dźwiękiem „klik” przy maksymalnym wysunięciu gwarantuje stabilność i gotowość narzędzia do pracy - rękojeść wyposażona w przyciski odblokowujące, niezbędne do schowania narzędzia po zakończonej pracy - zawiera dodatkowo funkcję Safe – zabezpiecza przed zamknięciem ostrzy, chroni przed skaleczeniem - multitool posiada pokrowiec (kieszonkę) zapinany na rzep <p>PAKOWANIE</p> <ul style="list-style-type: none"> - jednostkowo w kartoniku dopasowanym do złożonego narzędzia - na kartoniku estetyczna naklejka określająca kolor narzędzia
2	NADruk	<ul style="list-style-type: none"> - technika nadruku: laserowy grawer - jedno pole nadruku - pole nadruku: 30 x 5 mm
3	MATERIAŁ	<ul style="list-style-type: none"> - uchwyt: anodyzowany metal - ostrza, rękojeść: stal nierdzewna, - elementy z tworzywa sztucznego - pokrowiec 600D poliester
4	WYMIARY	<ul style="list-style-type: none"> - narzędzie złożone: 105x45x20mm (wys. szer. gr.) ± 5 % - waga: 253 g ± 10 g
5	KOLOR	<ul style="list-style-type: none"> - mix kolorów: niebieski (granatowy), czerwony, srebrny - pokrowiec: czarny - pudełko: biały lub czarny lub srebrny
6	WIZUALIZACJA	  

