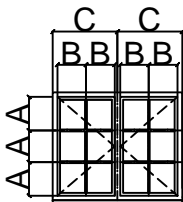
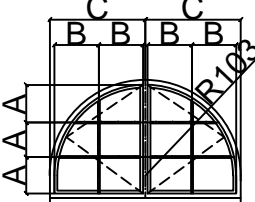

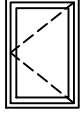
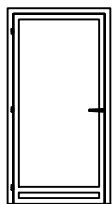


OZNACZENIE NA RYSUNKU		01	02	03	OZN_RYS
OZNACZENIE PRODUCENTA		-	-	-	OZN_PROD
PRODUCENT STOLARKI NP.		-	-	-	PRODUCENT
ZESTAWIENIE OKIEN SCHEMAT					
Wymiary zestawcze So x Ho		140x120	205x135	90x60	WYMIARY_ZESTAWCZE
Zewnętrzne wymiary ościeżnicy	Sz	136	201	86	SZ
	H <sub>z</sub>	113	128	53	HZ
Wymiary w świetle ościeżnicy	S	-	-	-	S
	H	-	-	-	H
Powierzchnia m <sup>2</sup>	SxH	1,68m <sup>2</sup>	2,18m <sup>2</sup>	0,54m <sup>2</sup>	POWIERZCHNIA
		ILOŚĆ: 4	1	2	ILOSC
<b>Uwagi:</b>		Okno drewniane z drewna klejonego warstwowo, ze stałym słupkiem, dwukwaterowe, rozwierane, szpros konstrukcyjne, szklenie zestawem szklanym z szybą bezpieczną, ramka dystansowa ciepła, Zestaw szyb Umaks. =1,1W/m <sup>2</sup> xK, Umaks całego okna zgodnie z WT, kolor stolarki dopasować do koloru okien parteru i I piętra.	Okno drewniane z drewna klejonego warstwowo, ze stałym słupkiem, dwukwaterowe, rozwierane, szpros konstrukcyjne, szklenie zestawem szklanym z szybą bezpieczną, ramka dystansowa ciepła, Zestaw szyb Umaks. =1,1W/m <sup>2</sup> xK, Umaks całego okna zgodnie z WT, kolor stolarki dopasować do koloru okien parteru i I piętra.	Okno drewniane z drewna klejonego warstwowo, jednokwaterowe, rozwierane, szklenie zestawem szklanym z szybą bezpieczną, ramka dystansowa ciepła, Zestaw szyb Umaks. =1,1W/m <sup>2</sup> xK, Umaks całego okna zgodnie z WT, kolor stolarki dopasować do koloru okien parteru i I piętra.	Wyłaz dachowy drewniany z drewna klejonego warstwowo, szklenie zestawem szklanym z szybą bezpieczną hartowaną, ramka dystansowa ciepła, Zestaw szyb Umaks. =1,1W/m <sup>2</sup> xK, Umaks całego okna zgodnie z WT, kolor stolarki dopasować do koloru okien parteru i I piętra.
OZNACZENIE NA RYSUNKU		Dp1		<b>UWAGI:</b> 1. PRZED ZAMÓWIENIEM STOLARKI OTWOROWEJ SPRAWDZIĆ WYMIARY OTWORÓW NA BUDOWIE. 2. WSZELKIE WĄTPLIWOŚCI SKONSULTOWAĆ Z PROJEKTANTEM PRZED ZŁOŻENIEM ZAMÓWIENIA. 3. WPROWADZENIE ZMIAN W PODZIAŁACH, KOLORYSTYCE ITP. STOLARKI MOŻLIWE TYLKO PO PISEMNYM UZGODNIENIU Z PROJEKTANTEM I INSPEKTOREM NADZORU INWESTORSKIEGO.	
OZNACZENIE PRODUCENTA		wewnętrzne pożarowe			
PRODUCENT STOLARKI, np.		-			
ZESTAWIENIE DRZWI WEWNĘTRZNYCH SCHEMAT					
Wymiary w świetle otworu	S	90			
	H	207			
Wymiary zewnętrzne	Sz	-			
	H <sub>z</sub>	-			
Wymiary w świetle ościeżnicy	S	80			
	H	200			
		ILOŚĆ: L/P 1   1			
<b>UWAGI:</b>		Drzwi pożarowe klasy EIS 30, wyposażać w domykacz, uszczelkę pęczniącą i próg opadający, klucz "Master Key", kolor biały pełne L/P: 1 / 1			

PROJEKT BUDOWLANY REMONTU DACHU W ZAKRESIE WYMIANY POKRYCIA DACHOWEGO, WYMIANY CZĘŚCI WIEŻBY DACHOWEJ I STROPÓW WRAZ Z INSTALACJĄ ODGROMOWĄ I OŚWIETLENIOWĄ W BUDYNKU PRZY UL. POTEJNI 7, 30-537 KRAKÓW, DZ. NR 390/1, OBR. 0012 PODGÓRZE	
INWESTOR: AKADEMIA MUZYCZNA IM. KRYSZTOFA PENDERECKIEGO W KRAKOWIE UL. ŚW. TOMASZA 43, 31-027 KRAKÓW	
OBJEKT: BUDYNEK PRZY UL. KPT. A. POTJEJNI 7, 30-537 KRAKÓW DZ. 390/1 OBR. PODGÓRZE	
PROJEKTANT GŁÓWNY: mgr inż. arch. Anna Leskowska nr upr. RP Upz-149/91	DATA 02.2021
OPRACOWANIE: mgr inż. Agnieszka Laskowska	SKALA 1:50
SPRAWDZENIE: mgr inż. arch. Anna Romer nr upr. RP Upz-149/91	rys. nr <b>A-8.</b>
<small>UWAGA:  Dokumentacja jest zgodna ze stanem istniejącym styczni-luty 2021 r.  Wszystkie wymiary sprawdzić na budowie.</small>	
TYTUŁ RYSUNKU: ZESTAWIENIE STOLARKI	