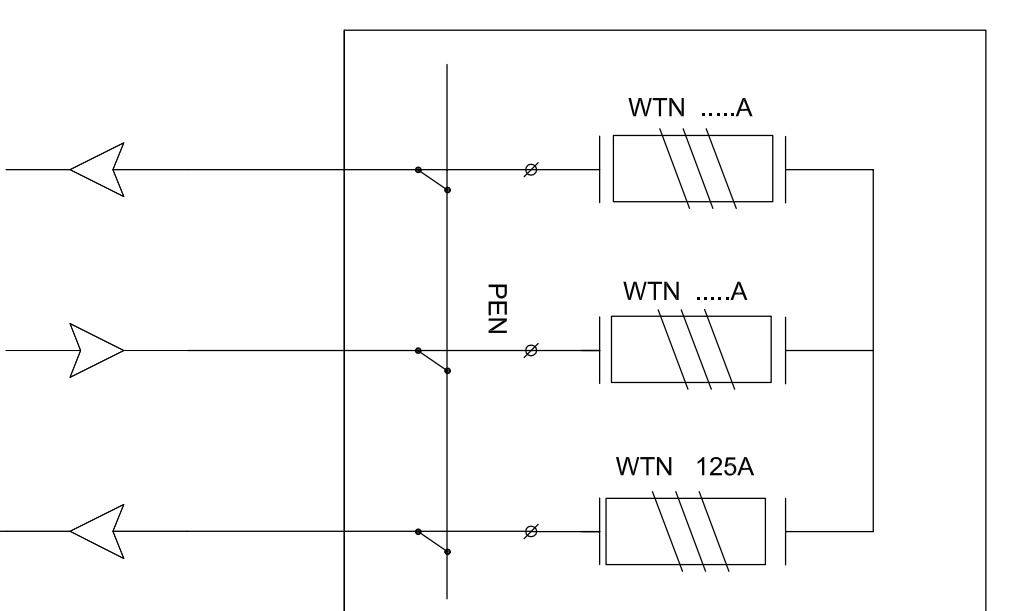



Istniejące złącze ZK-3A na budynku



Istniejąca tablica pomiarowa TL-1



DACH

TP-2.1

TP-2.2

TP-2.3

AMPS-2.1

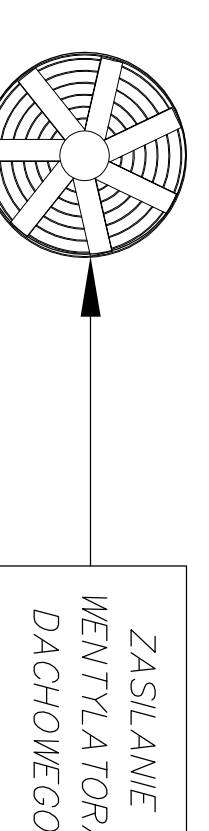
TA2

AMPS-2.2

AMPS-2.3

AMPS-2.4

AMPS-2.5



YKY-20 3x2,5 mm<sup>2</sup>

PIĘTRO 2

TP-1.1

TP-1.2

TP-1.3

AMPS-1.1

TA1

AMPS-1.2

AMPS-1.3

AMPS-1.4

AMPS-1.5

PIĘTRO 1

TP-0.1

TP-0.2

TP-0.3

AMPS-0.1

TA0

AMPS-0.2

AMPS-0.3

AMPS-0.4

AMPS-0.5

PARTER

- WLZ\_3,1 - YKY-20 3x6mm<sup>2</sup> - 20 mb. -
- WLZ\_3,2 - YKY-20 3x6mm<sup>2</sup> - 23 mb. -
- WLZ\_3,3 - YKY-20 3x6mm<sup>2</sup> - 24 mb. -
- WLZ\_2,1 - YKY-20 3x6mm<sup>2</sup> - 16 mb. -
- WLZ\_2,2 - YKY-20 3x6mm<sup>2</sup> - 19 mb. -
- WLZ\_2,3 - YKY-20 3x6mm<sup>2</sup> - 21 mb. -
- WLZ\_1,1 - YKY-20 3x6mm<sup>2</sup> - 12 mb. -
- WLZ\_1,2 - YKY-20 3x6mm<sup>2</sup> - 15 mb. -
- WLZ\_1,3 - YKY-20 3x6mm<sup>2</sup> - 17 mb. -
- WLZ\_3,4 - YKSY-20 7x1,5mm<sup>2</sup> - 24 mb. -
- WLZ\_3,5 - YKY-20 5x10mm<sup>2</sup> - 25 mb. -
- WLZ\_2,4 - YKSY-20 7x1,5mm<sup>2</sup> - 20 mb. -
- WLZ\_2,5 - YKY-20 5x10mm<sup>2</sup> - 21 mb. -
- WLZ\_1,4 - YKSY-20 7x1,5mm<sup>2</sup> - 14 mb. -
- WLZ\_1,5 - YKY-20 5x10mm<sup>2</sup> - 15 mb. -
- YDY-20 3x1,5mm<sup>2</sup>
- YDY-20 3x1,5mm<sup>2</sup>

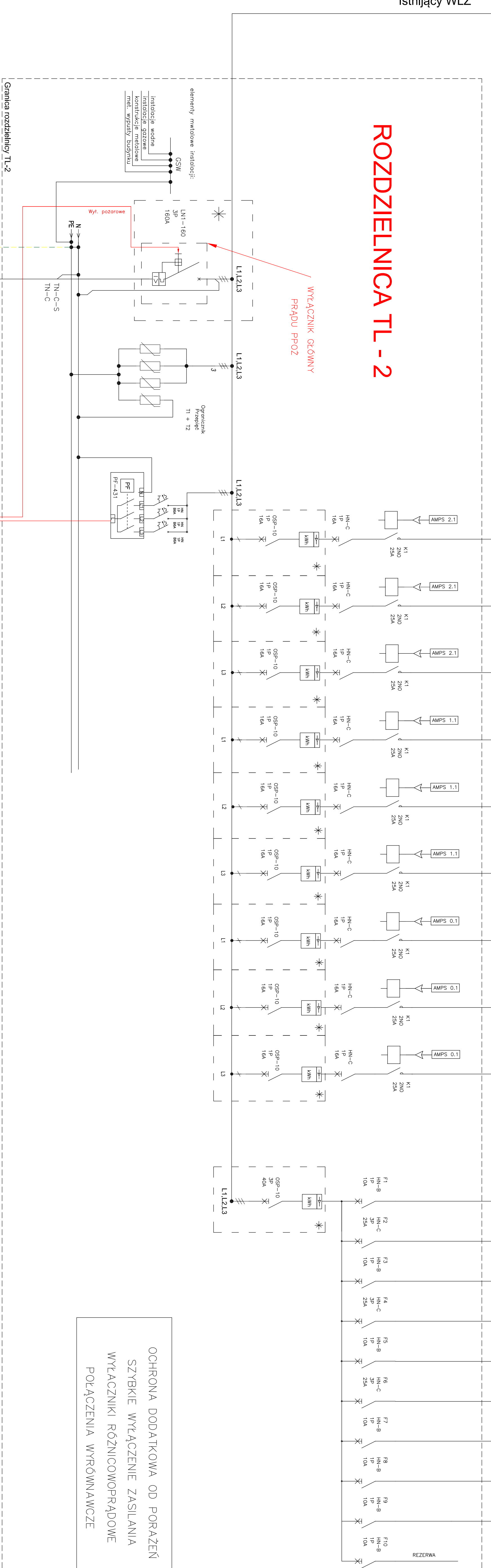
- Okab. kablówkowa - oprawy LED z wbudowaną czujką ruchu
- Okab. żaroprzew. - oprawy LED z wbudowaną czujką ruchu
- Okab. aluminiowa - oprawy LED z wbudowaną czujką ruchu

ROZDZIELNICA TL-2

AMPS – rozdzielnica systemu przedpłatowego wg. odrębnego opracowania

\* – przystosowane do plombowania

Oznaczenia:



OCHRONA DODATKOWA OD PORAZEN SZYBKIE WYŁĄCZENIE ZASILANIA WYŁĄCZNIKI RÓŻNICOWOPRĄDOWE PODŁĄCZENIA WYROWNAWCZE

- dł. 10 mb. -

YKY-20 4x50 mm<sup>2</sup>

Okab. rozdzielnicy TL-2

WYŁĄCZNIK SZYBKIE PRĄDU PROZ

WYŁĄCZNIK C-3

WYŁĄCZNIK C-3

Uwagi:  
Rozdzielnicę TL-2 zamontować w miejscu ogólnodostępnym przy istniejącej rozdzielnicy TL-1

<p><b>KLIMA-TERM</b> Sp. z o.o.   ul. Różewicza 65A/17   65-400 Gorzów Wlkp.   tel. 79 253 10 10   fax 79 253 10 11</p>		<p>Strona Projektowa   ul. Różewicza 65A/17   65-400 Gorzów Wlkp.   tel. 79 253 10 10   fax 79 253 10 11</p>	
<p>Zmiana sposobu użytkowania pomieszczeń oraz przebudowa części budynku mieszkalnego ul. Różewicza 65-400 Gorzów Wlkp.   dz. nr 594, 585   obrop ewid. 10 Zamieście   jedn. ewid. M. Gorzów Wlkp.   PRZEMYSŁOWY</p>		<p>tytuł: P-1   data: 2010.05.23   skala: 1:4</p>	
<p>PRZEMYSŁOWY</p>		<p>PRZEMYSŁOWY</p>	
<p>PROJEKTOWAŁ: mgr inż. Bartłomiej Kozłowski</p>		<p>PROJEKTOWAŁ: mgr inż. Bartłomiej Kozłowski</p>	
<p>WYKONAŁ: mgr inż. Jacek Blich</p>		<p>WYKONAŁ: mgr inż. Jacek Blich</p>	
<p>SPRAWDZIŁ: mgr inż. Ralf Friske</p>		<p>SPRAWDZIŁ: mgr inż. Ralf Friske</p>	