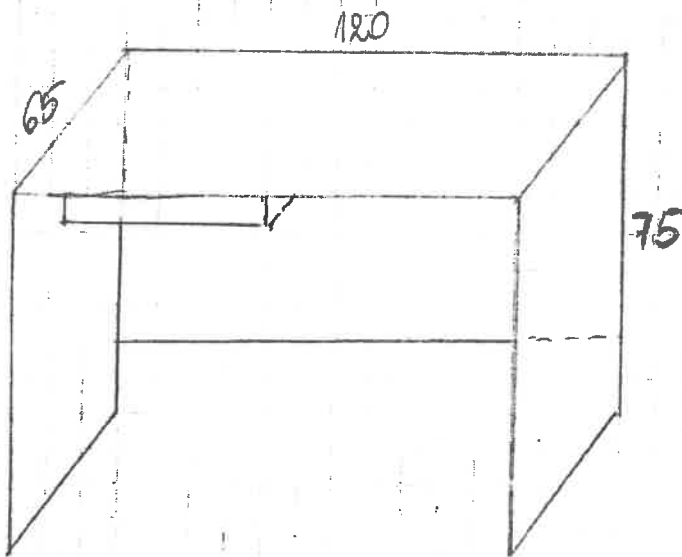


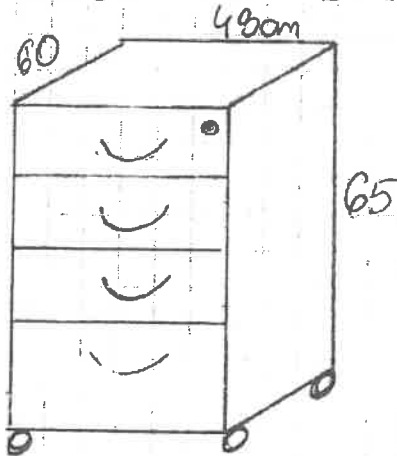
# Oddział VII

## 1. BIURKO



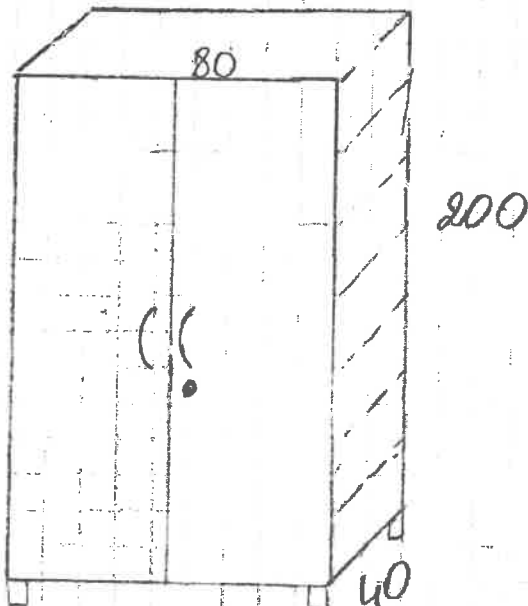
szerokość biurka - 120  
wysokość - 75 cm  
głębokość - 65 cm  
półka pod klamaturę  
tył biurka, cicha płyta  
płyta. Boki pełne.  
miejsce na pasypancy  
kontener

## 2. kontener do biurka



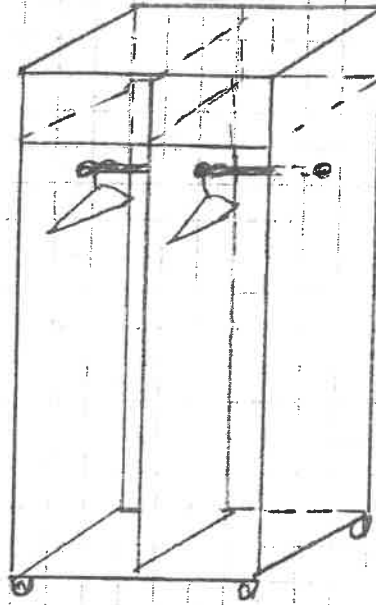

kontener o wymiarach  
wysokość 65 cm  
szerokość 48 cm  
głębokość 60 cm  
kontener na kółkach  
zamknięty centralnie  
4 szuflady, dolna szuflada  
odol głębsza od pozostałych

## 3. Regał na dokumenty



Regał zamknięty,  
dwudrzwiowy  
wysokość 200 cm  
szerokość 80 cm  
głębokość 40 cm  
5 półek, odle-  
głość między półkami  
ok 34 cm (wys. segregatora)

# 4. Szafa ubraniowa



jednodrzwiowa  
zamknięta na  
zamek, wymiary  
szerokość 50cm  
głębokość 60cm  
wysokość 200cm

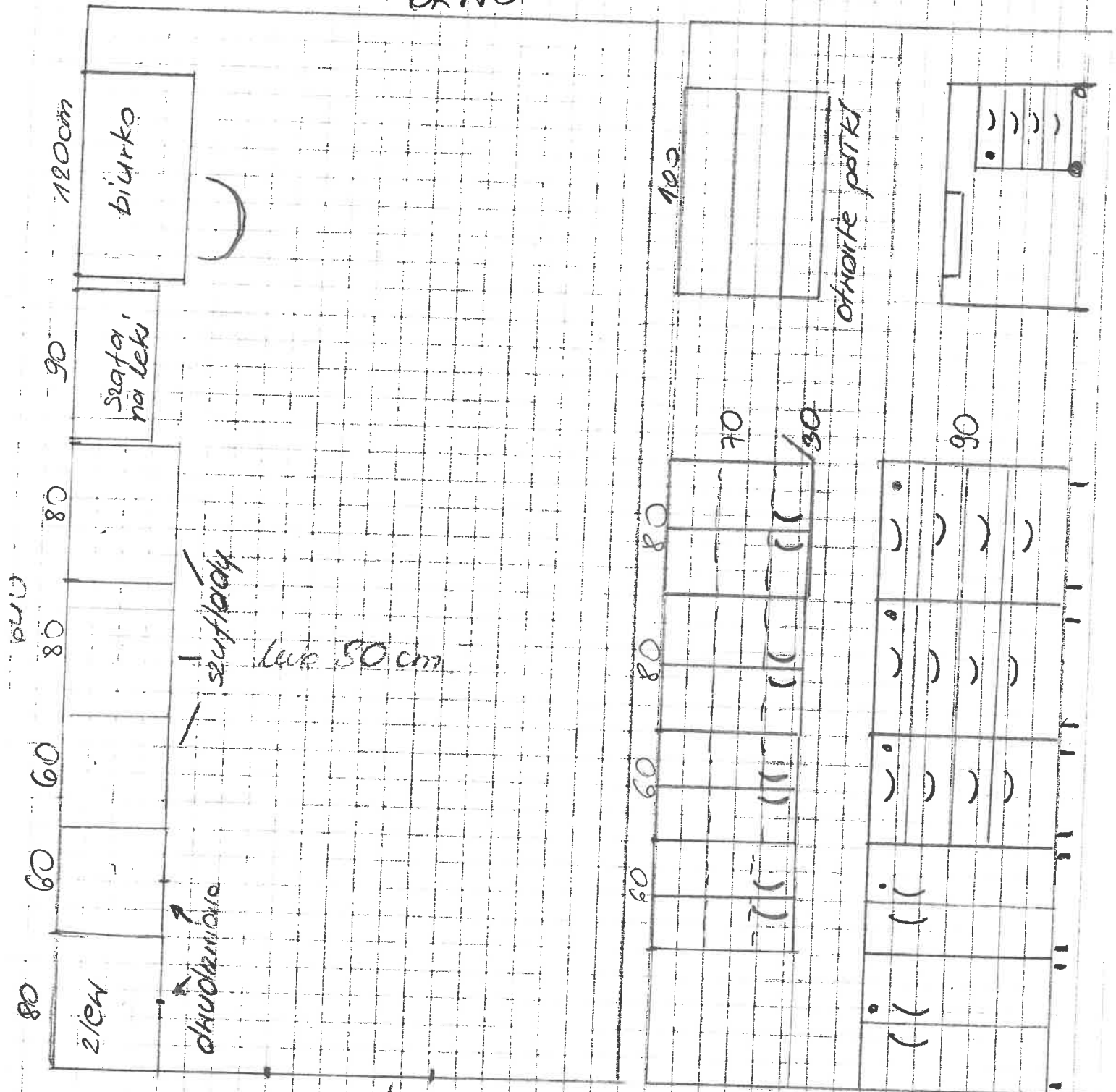
W środku przedział  
łona na blacie  
półny tak aby  
oddzielić odzież  
próczniej od  
przydatnej.

# GABINET ZABIEGOWY

ODDZ. VII

1 m = 3 cm

OKNO



DRZWI

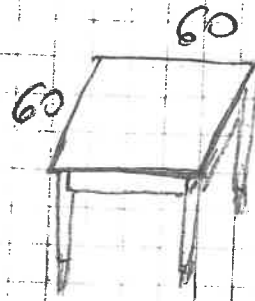
- |    |                           |   |       |             |
|----|---------------------------|---|-------|-------------|
| 1. | szafka pod zlew 80 cm     | - | 1 szt |             |
| 2. | szafka drzewiana 60 cm    | - | 1 szt |             |
| 3. | szafka z szufladami 60 cm | - | 1 szt | gorna 1 szt |
| 4. | szafka z szufladami 80 cm | - | 2 szt | gorna 1 szt |
| 5. | Biurko 120 cm             | - | 1 szt | gorna 2 szt |
| 6. | Kontener do biurka        | - | 1 szt |             |
| 7. | zlew npuszalany w blat    | - | 1 szt |             |

podki otwarte nad biurkiem  
blaty

4.

# DYZURKA PIELEGNIARSKA

OKNO



stół  
okolicznościowy  
wys. 60 cm

ok. 20 szafek

40 cm

SZAFKI NA TORĘBSKI  
głębokość - 40 cm  
wysokość - 210 cm  
szerokość - 170 cm

pod biurkiem  
półki

120 cm

biurko

pod szafką szafka  
miska 60 cm  
zamykana dwudrzwiowa

60 cm

ZLEW

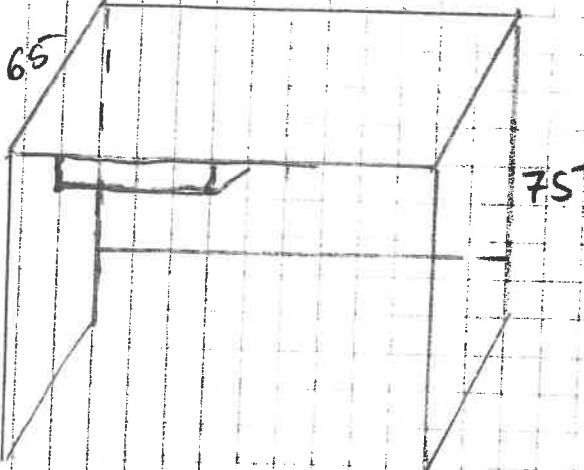
80

DRZWI

1. biurko 120 cm 1 szt.
  2. kontener do biurka 1 szt.
  3. szafka 80 cm pod zlew 1 szt.
  4. szafka 60 cm dwudrzwiowa 1 szt.
  5. szafka miska 60 cm 1 szt.
  6. półki otwarte 120 cm pod biurko
- Zlewozmywak wpuszczany w blat 1 szt.

# 1. BIURKO

120

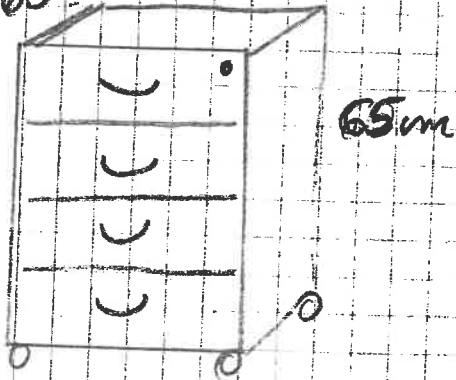


szerokość - 120 cm  
wysokość - 75 cm  
głębokość - 65 cm  
półka pod klamaturę  
Boki pełne, tył biurka zastąpiony  
pręt, miejsce na pasyżer  
kontener.

# 2. KONTENER

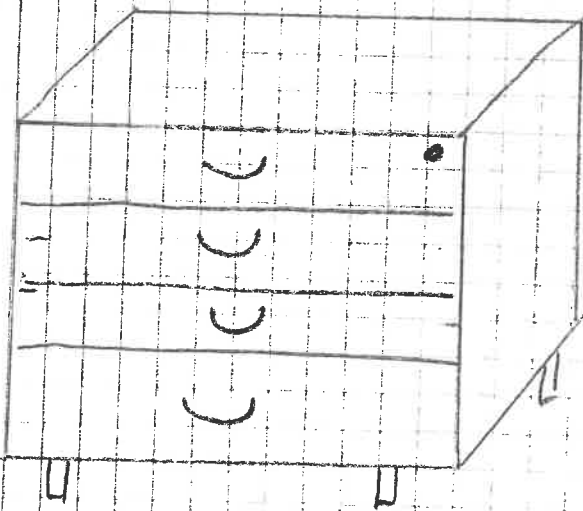
60

43 cm



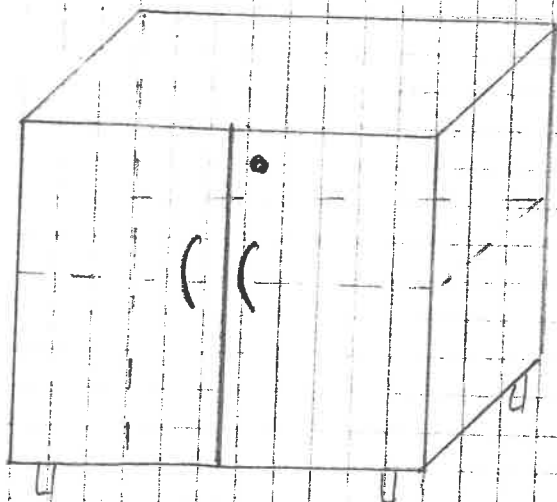
kontener o wymiarach:  
wysokość - 65 cm  
szerokość - 43 cm  
głębokość - 60 cm  
na kółkach zamykanie centralnie

# 3. SZAFKA DOLNA



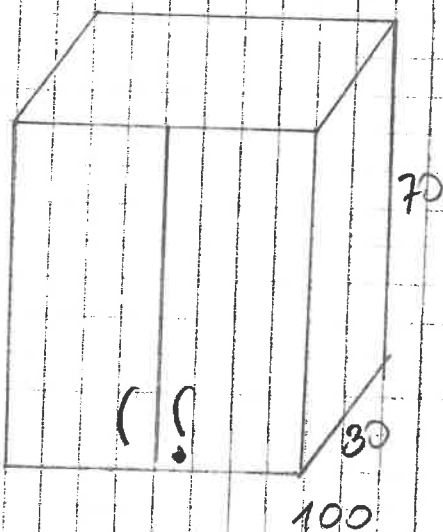
Wysokość szafki 90 cm,  
nóżki umożliwiają  
sprężenie, dolna szuflada  
głęboka, szuflady  
zamykanie centralnie  
głębokość dopasowana  
do blatu o szer. 60 cm

#### 4. Szafka dwudrzwiowa dolna



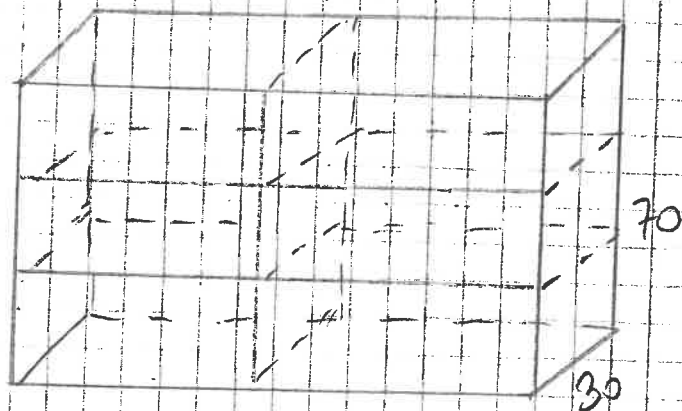
Szafka stojąca dwudrzwiowa  
zamknięta na zamek  
w środku półka z możliwością  
regulowania wysokości  
nóżki umożliwiające sprężenie  
wysokość 90 cm  
głębokość obrotowa  
do blatu o szerokość 60 cm.

#### 5. Szafka wisząca



Zamknięta na zamek  
wysokość - 70 cm  
głębokość - 30 cm  
w środku po dwie półki  
z możliwością regulacji  
wysokości

6.



Półki otwarte nad  
biurko

głębokość 30 cm  
szerokość 100 cm

# DYZURKA PIEL.


SZAFKA NA TOREBKÍ

40

170 cm

20 szafek

210 cm




1. szafka na torebki 2 szt  
wymiary pol szafki ok 40 x 40 cm  
plycy szafki 2 plyty meblowej



# ODDZIAŁ VI A

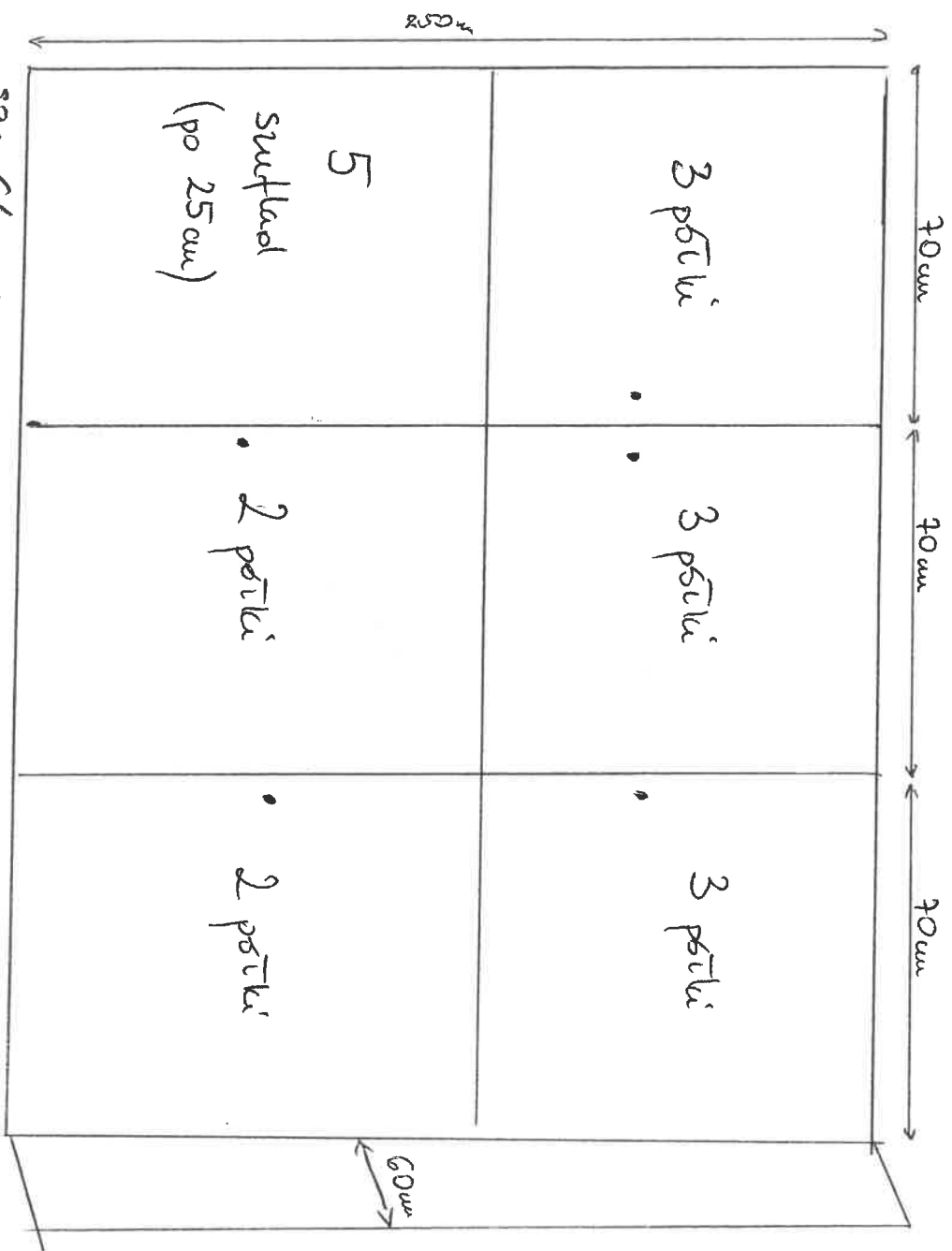
## SZAFKA NA TOREBKI



WYS: 108 cm  
szer: 40 cm  
głęb: 50 cm  
szafki zamknięte na kluczyk



szafa zamytana  
na klucz



szafkiady  
zamytane centralnie