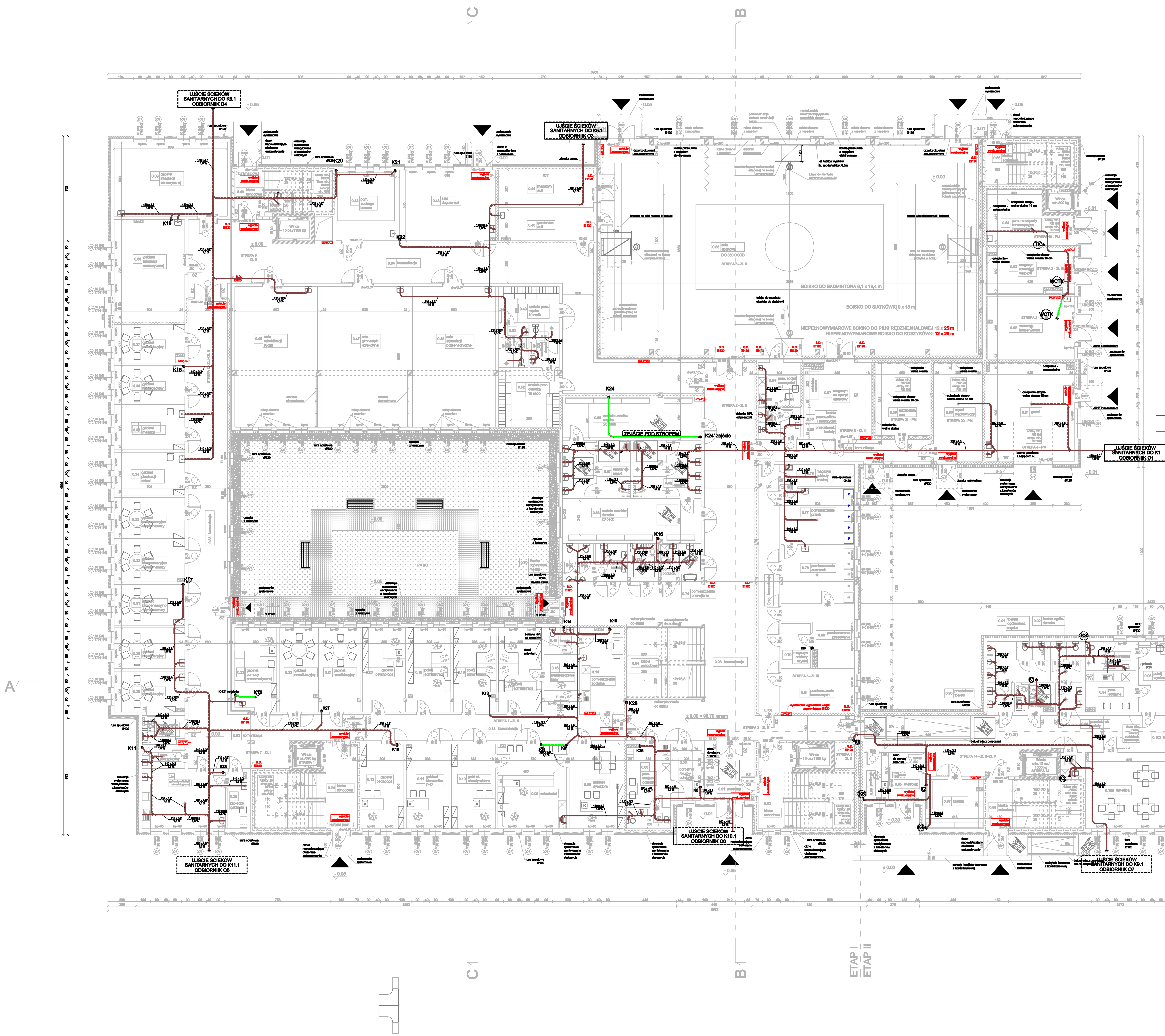

RZUT PARTERU
1:100

UWAGI:

1. Rysunek ten należy interpretować łącznie z opisem technicznym oraz pozostałymi rysunkami branży sanitarnej, elektrycznej, konstrukcyjnej oraz architekturą.
2. Zaistniałe niezgodności pomiędzy projektem architektoniczno budowlanym a pozostałymi opracowaniami branżowymi, należy wyjaśnić z projektantem.
3. Zapewnić odprowadzenie skroplin z urządzeń chłodniczych do najbliższych pionów kanalizacyjnych poprzez zasyfonowanie z blokadąantyzapachową. Rury kanalizacyjne do skroplin układać w sposób umożliwiający grawitacyjny ich odpływ. W przypadku braku możliwości utrzymania spadku w kierunku pionu zastosować pompki kondensatu.
4. Na pionach kanalizacji zapewnić rewizje kanalizacyjne umożliwiające inspekcję pionów. Do rewizji należy zapewnić dostęp serwisowy w postaci drzwiczek inspekcyjnych w ścianach.
5. W przypadku wystąpienia kolizji z konstrukcją budynku lub innymi instalacjami, należy rozwiązywać je bezpośrednio na budowie w porozumieniu z projektantami odpowiednich branż.
6. Wymiary, otwory i rzędne należy sprawdzić na budowie, a w przypadku wystąpienia różnic projektowaną instalację należy dostosować do stanu istniejącego, równocześnie koordynując zmiany z projektantem.
7. Przed przystąpieniem do robót montażowych należy zweryfikować rozkład i ilość przyborów sanitarnych z aktualnymi podkładami architektonicznymi.
8. Przejścia przez przegrody oddzielenia pożarowego nalezy wykonac zgodnie z przepisami.
9.Wszystkie zmiany i wątpliwości Wykonawcy należy konsultować z biurem projektowym.

SCHEMAT WYKONANIA PODEJŚĆ DLA PRZYBORÓW SANITARNYCH

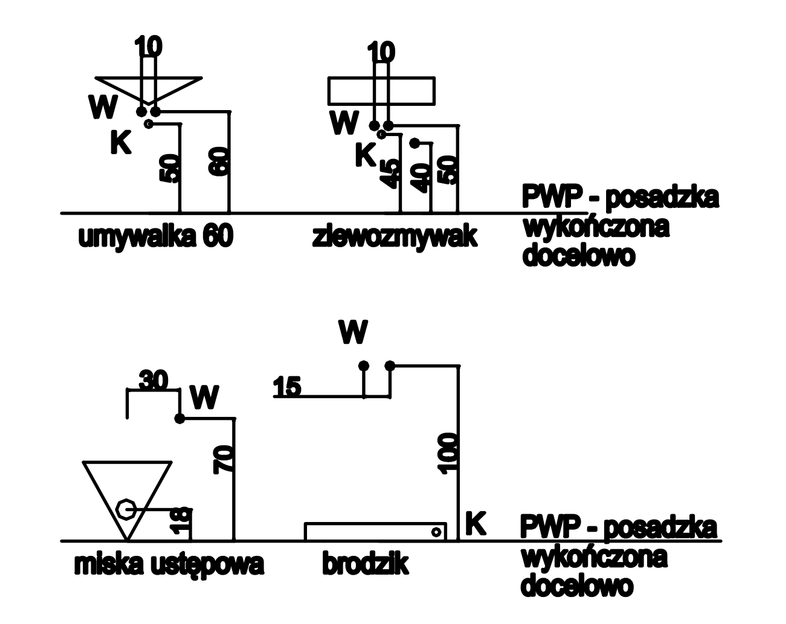

Średnice podejść przyborów:
Umywalka Ø50x2,5
Zlewozmywak Ø75x2,5
Miska ustępowa Ø110x2,6
Pisuar Ø50x2,5
Wpust podłogowy Ø75x2,5

LEGENDA:

-projektowana kanalizacja sanitarna grawitacyjna (rura PVC, popielata)
-projektowana kanalizacja sanitarna grawitacyjna (rura PVC, popielata) prowadzenie pod stropem
-projektowana kanalizacja sanitarna podciśnieniowa (rura PE)
- agregat do kanalizacji podciśnieniowej
K1 - projektowany pion kanalizacyjny
Uwaga! Pion wynieść ponad dach i zakończyć kominkiem wentylacyjnym

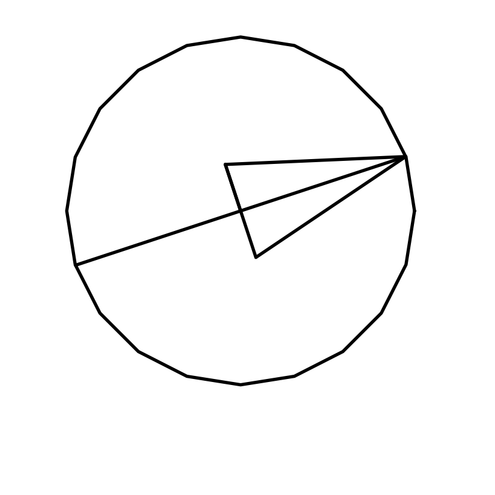

ZESTAWIENIE POWIERZCHNI PARTERU

nr	nazwa	pow. (m²)	wysokość do sufitu (m)	wysokość konstrukcyjna (m)	rodzaj s. podw. lub wykończenie stropu
0.01	WIATROŁAP	15,08	3,00	3,51	podw. akustyczny
0.02	KLATKA SCHODOWA	32,78	3,50	3,51	tynk cem.-wap.
0.03	KOMUNIKACJA	155,38	3,00	3,51	podw. akustyczny
0.04	KLATKA SCHODOWA	28,18	3,50	3,51	tynk cem.-wap.
0.05	PORTIERNIA	8,42	3,00	3,51	podw. akustyczny
0.06	POMIESZCZENIE SOCJALNE	14,00	3,00	3,51	podw. akustyczny
0.07	TOALETA	4,39	3,00	3,51	podw. akustyczny
0.08	SEKRETARIAT	29,62	3,00	3,51	podw. akustyczny
0.09	GABINET DYREKTORA	23,29	3,00	3,51	podw. akustyczny
0.10	GABINET WICEDYREKTORA	18,87	3,00	3,51	podw. akustyczny
0.11	GABINET KIEROWNIKA PNZ	18,51	3,00	3,51	podw. akustyczny
0.12	GABINET PEDAGOGA	18,42	3,00	3,51	podw. akustyczny
0.13	KOMUNIKACJA	36,98	3,00	3,51	podw. akustyczny
0.14	POMIESZCZENIE SOCJALNE	17,49	3,00	3,51	podw. akustyczny
0.15	TOALETA	4,87	3,00	3,51	podw. akustyczny
0.16	POMIESZCZENIE KASY	7,57	3,00	3,51	podw. akustyczny
0.17	POKÓJ ADMINISTRACJI	18,40	3,00	3,51	podw. akustyczny
0.18	POKÓJ ADMINISTRACJI	18,40	3,00	3,51	podw. akustyczny
0.19	POKÓJ ADMINISTRACJI	18,48	3,00	3,51	podw. akustyczny
0.20	GABINET PSYCHOLOGA	16,88	3,00	3,51	podw. akustyczny
0.21	GABINET REWALIDACYJNY	16,83	3,00	3,51	podw. akustyczny
0.22	GABINET REWALIDACYJNY	16,84	3,00	3,51	podw. akustyczny
0.23	GABINET POMOCY PRZEDMEDYCZNEJ	17,57	3,00	3,51	podw. akustyczny
0.24	KLATKA SCHODOWA	34,74	3,50	3,51	tynk cem.-wap.
0.25	ZAPLECZE GABINETU	5,59	3,00	3,51	podw. akustyczny
0.26	GABINET PROFILAKTYKI STOMATOLOGICZNEJ	24,19	3,00	3,51	podw. akustyczny
0.27	POMIESZCZENIE PORZADKOWE	4,69	3,50	3,51	tynk cem.-wap.
0.28	TOALETA DLA OS. NIEPEŁNOSPRAWNYCH	6,06	3,00	3,51	podw. akustyczny
0.29	GABINET REWALIDACYJNY	14,60	3,00	3,51	podw. akustyczny
0.30	GABINET REWALIDACYJNY	14,77	3,00	3,51	podw. akustyczny
0.31	GABINET KOMPENSACYJNO-WYRÓWNAWCZY	14,74	3,00	3,51	podw. akustyczny
0.32	GABINET KOMPENSACYJNO-WYRÓWNAWCZY	14,61	3,00	3,51	podw. akustyczny
0.33	GABINET KOMPENSACYJNO-WYRÓWNAWCZY	14,74	3,00	3,51	podw. akustyczny
0.34	GABINET PIONIZACJI DZIECI	15,45	3,00	3,51	podw. akustyczny
0.35	GABINET MASAŻU	15,45	3,00	3,51	podw. akustyczny
0.36	GABINET REWALIDACYJNY	13,98	3,00	3,51	podw. akustyczny
0.37	GABINET REWALIDACYJNY	13,49	3,00	3,51	podw. akustyczny
0.38	GABINET INTEGRACJI SENSORYCZNEJ	36,44	3,00	3,51	podw. akustyczny
0.39	GABINET INTEGRACJI SENSORYCZNEJ	42,87	3,00	3,51	podw. akustyczny
0.40	KLATKA SCHODOWA	6,96	3,50	3,51	tynk cem.-wap.
0.41	POMIESZCZENIE PORZADKOWE	2,61	3,50	3,51	tynk cem.-wap.
0.42	POMIESZCZENIE SUCHEGO BASENU	21,66	3,00	3,51	podw. akustyczny
0.43	SALA DOGOTERAPII	34,55	3,00	3,51	podw. akustyczny
0.44	MAGAZYN AULI	18,07	3,50	3,51	tynk cem.-wap.
0.45	GARDEROBA AULI	14,72	3,00	3,51	podw. akustyczny
0.46	SALA REHABILITACJI RUCHU	59,63	3,00	3,51	podw. akustyczny
0.47	SALA GIMNASTYKI KOREKCYJNEJ	63,32	3,00	3,51	podw. akustyczny
0.48	SALA STYMULACJI POLISENSORYCZNEJ	59,49	3,00	3,51	podw. akustyczny
0.49	SZATNIA PRACOWNIKÓW MĘSKA	11,04	3,00	3,51	podw. akustyczny
0.50	SANITARIAT MĘSKI	6,53	3,00	3,51	podw. akustyczny
0.51	SANITARIAT DAMSKI	6,51	3,00	3,51	podw. akustyczny
0.52	SZATNIA PRACOWNIKÓW DAMSKA	18,01	3,00	3,51	podw. akustyczny
0.53	SALA SPORTOWA	409,60	8,28-8,95	8,33-9,00	aku. podw. bezpośr. międzydźwigarami
0.54	POMIESZCZENIE SOCJALNE	9,21	3,00	3,51	podw. akustyczny
0.55	PRZEDSIONEK TOALETY	2,81	3,00	3,51	podw. akustyczny
0.56	TOALETA PRACOWNIKÓW I NAUCZYCIELI	3,31	3,00	3,51	podw. akustyczny
0.57	MAGAZYN NA SPRZĘT SPORTOWY	24,96	3,50	3,51	tynk cem.-wap.
0.58	KOMUNIKACJA	19,39	3,00	3,51	podw. akustyczny
0.59	ROZDZIELNIA ENN	20,07	3,50	3,51	tynk cem.-wap.
0.60	WĘZEŁ CIEPŁOWNICZY	24,32	3,50	3,51	tynk cem.-wap.
0.61	GARAŻ	43,73	3,50	3,51	tynk cem.-wap.
0.62	WARSZTAT KONSERWATORA	28,03	3,50	3,51	tynk cem.-wap.
0.63	MAGAZYN ROWERÓW I WÓZKÓW	18,81	3,50	3,51	tynk cem.-wap.
0.64	POMIESZCZENIE NA ODPADY	20,91	3,50	3,51	tynk cem.-wap.
0.65	KLATKA SCHODOWA	19,36	3,50	3,51	tynk cem.-wap.
0.66	SZATNIA UCZNIÓW MĘSKA	28,55	3,00	3,51	podw. akustyczny
0.67	SANITARIAT MĘSKI	20,21	3,00	3,51	podw. akustyczny
0.68	SZATNIA UCZNIÓW DAMSKA	28,31	3,00	3,51	podw. akustyczny
0.69	SANITARIAT DAMSKI	20,21	3,00	3,51	podw. akustyczny
0.70	TOALETA OGÓLNODOSTĘPNA MĘSKA	6,04	3,00	3,51	podw. akustyczny
0.71	PRZEDSIONEK TOALETY	6,19	3,00	3,51	podw. akustyczny
0.72	TOALETA OGÓLN. DAMSKA/DLA OS. NIEP.	5,71	3,00	3,51	podw. akustyczny
0.73	POMIESZCZENIE PORZĄDKOWE	3,21	3,50	3,51	tynk cem.-wap.
0.74	POMIESZCZENIE PRZEWIJANIA	4,29	3,00	3,51	podw. akustyczny
0.75	KOMUNIKACJA	26,56	3,00	3,51	podw. akustyczny
0.76	MAGAZYN ODZIEŻY BRUDNEJ	8,30	3,50	3,51	tynk cem.-wap.
0.77	POMIESZCZENIE PRALEK	21,05	3,30	3,51	podw. akustyczny
0.78	POMIESZCZENIE SUSZAREK	21,44	3,30	3,51	podw. akustyczny
0.79	MAGAZYN ODZIEŻY CZYSTEJ	6,80	3,50	3,51	tynk cem.-wap.
0.80	POMIESZCZENIE PRASOWANIA	15,87	3,30	3,51	podw. akustyczny
0.81	POMIESZCZENIE KRAWCOWYCH	15,83	3,30	3,51	podw. akustyczny
0.82	KOMUNIKACJA	37,31	3,00	3,51	podw. akustyczny
0.83	KOMUNIKACJA	83,02	3,00	3,51	podw. akustyczny
0.84	KOMUNIKACJA	129,04	3,00	3,51	podw. akustyczny
0.85	WIATROŁAP	9,27	3,00	3,21	podw. akustyczny
0.86	PORTIERNIA	7,08	3,00	3,21	podw. akustyczny
0.87	SZATNIA	14,46	3,00	3,21	podw. akustyczny
0.88	KLATKA SCHODOWA	6,31	3,20	3,21	tynk cem.-wap.
0.89	TOALETA OGÓLN. DLA OS. NIEPEŁNOSPRAW.	5,41	3,00	3,21	podw. akustyczny
0.90	PRZEDSIONEK TOALETY	4,09	3,00	3,21	podw. akustyczny
0.91	TOALETA OGÓLNODOSTĘPNA MĘSKA	12,29	3,00	3,21	podw. akustyczny
0.92	TOALETA OGÓLNODOSTĘPNA DAMSKA	6,37	3,00	3,21	podw. akustyczny
0.93	PRZEDSIONEK TOALETY	3,95	3,00	3,21	podw. akustyczny
0.94	POMIESZCZENIE SOCJALNE	9,90	2,80	3,21	podw. GK
0.95	SANITARIAT	7,45	2,80	3,21	podw. GK
0.96	POKÓJ WYCHOWAWCÓW	16,64	2,80	3,21	podw. GK
0.97	SALA RTV	45,72	3,00	3,21	podw. akustyczny
0.98	KLATKA SCHODOWA	10,72	3,20	3,21	tynk cem.-wap.
0.99	ŚWIETLICA	33,89	3,00	3,21	podw. akustyczny
0.100	ŚWIETLICA	33,89	3,00	3,21	podw. akustyczny
0.101	POMIESZCZENIE PORZĄDKOWE	2,58	3,20	3,21	tynk cem.-wap.
0.102	KOMUNIKACJA	79,75	3,00	3,21	podw. akustyczny
	SUMA:	2608,98			
ETAP I	SUMA POWIERZCHNI CZĘŚCI DYDAKTYCZNEJ:	2299,21			
ETAP II	SUMA POWIERZCHNI INTERNATU:	309,77			

UWAGA. Rozpatrywać łącznie z pozostałymi projektami branżowymi.

FIRMA PROJEKTOWA VITARO Sp. z o.o.

Inwestycja	BUDOWA BUDYNKU SPECJALNEGO OŚRODKA SZKOLNO-WYCHOWAWCZEGO Z INFRASTRUKTURĄ TECHNICZNĄ I ZAGOSPODAROWANIEM TERENU PRZY UL. WAPIENNEJ W PRUSZKOWIE		Data: XII 2018
Adres inwestycji	DZIAŁKI NR EW. 114/1, 114/3, 114/4, 114/5, 114/6, 114/8 JEDNOSTKA EWIDENCYJNA 142102_1 PRUSZKÓW, OBRĘB 142102_1.0026 PRUSZKÓW, UL. WAPIENNA 2, 05-800 PRUSZKÓW		S-PW-11
Inwestor	POWIAT PRUSZKOWSKI		Skala 1:100
Adres Inwestora	UL. DRZYMAŁY 30, 05-800 PRUSZKÓW		Branża / Etap
Temat rysunku	RZUT PARTERU - INSTALACJA KANALIZACJI SANITARNEJ		S / PW
Branża Sanitarna	Projektant	mgr inż. Wojciech Jędrzejczyk nr upr. LOD/1795/POOS/11 Upr. bud. do projekt. bez ograniczeń w spec. instalacyjnej	
	Asystent proj.	mgr inż. Marzena Kolanus	str.