









**SPECYFIKACJA TECHNICZNA  
WYKAZ I OPIS ELEMENTÓW WYPOSAŻENIA PRZEDSZKOLA**
Inwestor: **Gmina Lełis, ul. Szkolna 37, 07-402 Lełis**Adres inwestycji: **Łęg Przedmiejski, gm. Lełis, działka ozn. nr geod. 44 i 442/2****SPIS DZIAŁÓW**

1. ZAŁĄCZNIK NR 1. MEBLE PRZEDSZKOLNE
2. ZAŁĄCZNIK NR 2. ZAPLECZE KUCHENNE
3. ZAŁĄCZNIK NR 3. NACZYNIA KUCHENNE
4. ZAŁĄCZNIK NR 4. NACZYNIA KUCHENNE
5. ZAŁĄCZNIK NR 5. WYPOSAŻENIE SANITARIATÓW I POMIESZCZEŃ PORZĄDKOWYCH
6. ZAŁĄCZNIK NR 6. WYPOSAŻENIE AGD I RTV
7. ZAŁĄCZNIK NR 7. ROLETY
8. ZAŁĄCZNIK NR 8. ŚCIANKI MOBILNE
9. ZAŁĄCZNIK NR 9. WYPRAWKI ZESTAWY PLASTYCZNE
10. ZAŁĄCZNIK NR 10. ZABAWKI








**WYKAZ I OPIS ELEMENTÓW WYPOSAŻENIA PRZEDSZKOLA**

Specyfikacja	NR	nazwa	Nr	Element	wymiary	ilość
pozycja	Pom	Pomieszczenia	Elementu	Nazwa		
przykładowy					[cm]	[sztuk]
Element						
<b>1. ZAŁĄCZNIK NR 1. MEBLE PRZEDSZKOLNE</b>						
	0.1	szatnia Nr 1		szafka szatnia z panelem tylnym i półką 5-modułowa z siedziskiem h=31cm	150/32/130	5,00
			1			
	<p><b>Korpus szafki:</b>  <b>NATURALNY</b> – Konstrukcja szafki z laminowanej płyty wiórowej w kolorze jasnego klonu wykończonej obrzeżem PCV w kolorze płyty.  <b>BIAŁY</b> – Konstrukcja szafki z laminowanej płyty wiórowej w kolorze białym wykończonej obrzeżem PCV w kolorze płyty.  <b>DEBOWY</b> – Konstrukcja szafki z laminowanej płyty wiórowej w kolorze jasnego dębu wykończonej obrzeżem PCV w kolorze płyty.            Szatnia z panelem tylnym zabezpieczającym ścianę przed zabrudzeniem. Moduły można zestawiać tyłem do siebie.            Wieszaki – okrągłe, o średnicy 16 cm, wykonane z płyty MDF lakierowanej na kolor. Do każdego wieszaka mocowany jest podwójny haczyk.            Szafka występuje w 3 rozmiarach: 2-modułowa, 3-modułowa i 5-modułowa            Mebel nie wymagający skręcania .  <b>5-modułowa</b>            szerokość 150 cm            głębokość 32 cm            wysokość 130 cm            wysokość siedziska 31 cm  <b>wykończenie</b>            korpusy – wykończone laminatem w kolorze dębu, jasnego klonu lub białym.            wieszaki – wykonane z płyty MDF lakierowanej na kolor</p>					
	0.2	szatnia Nr 2		szafka szatnia z panelem tylnym i półką 5-modułowa z siedziskiem h=31cm	150/32/130	10,00
			1			
	<p><b>Korpus szafki:</b>  <b>NATURALNY</b> – Konstrukcja szafki z laminowanej płyty wiórowej w kolorze jasnego klonu wykończonej obrzeżem PCV w kolorze płyty.  <b>BIAŁY</b> – Konstrukcja szafki z laminowanej płyty wiórowej w kolorze białym wykończonej obrzeżem PCV w kolorze płyty.  <b>DEBOWY</b> – Konstrukcja szafki z laminowanej płyty wiórowej w kolorze jasnego dębu wykończonej obrzeżem PCV w kolorze płyty.            Szatnia z panelem tylnym zabezpieczającym ścianę przed zabrudzeniem. Moduły można zestawiać tyłem do siebie.            Wieszaki – okrągłe, o średnicy 16 cm, wykonane z płyty MDF lakierowanej na kolor. Do każdego wieszaka mocowany jest podwójny haczyk.            Szafka występuje w 3 rozmiarach: 2-modułowa, 3-modułowa i 5-modułowa            Mebel nie wymagający skręcania .  <b>5-modułowa</b>            szerokość 150 cm            głębokość 32 cm            wysokość 130 cm            wysokość siedziska 31 cm  <b>wykończenie</b>            korpusy – wykończone laminatem w kolorze dębu, jasnego klonu lub białym.            wieszaki – wykonane z płyty MDF lakierowanej na kolor</p>					
	2/2		2	Szafka narożna szatnia z panelem tylnym i półką	dotostosowane do syst	4,00
						
	<p><b>Korpus szafki:</b>  <b>NATURALNY</b> – Konstrukcja szafki z laminowanej płyty wiórowej w kolorze jasnego klonu wykończonej obrzeżem PCV w kolorze płyty.  <b>BIAŁY</b> – Konstrukcja szafki z laminowanej płyty wiórowej w kolorze białym wykończonej obrzeżem PCV w kolorze płyty.  <b>DEBOWY</b> – Konstrukcja szafki z laminowanej płyty wiórowej w kolorze jasnego dębu wykończonej obrzeżem PCV w kolorze płyty.            Szatnia z panelem tylnym zabezpieczającym ścianę przed zabrudzeniem. Moduły można zestawiać tyłem do siebie.            Wieszaki – okrągłe, o średnicy 16 cm, wykonane z płyty MDF lakierowanej na kolor. Do każdego wieszaka mocowany jest podwójny haczyk.            Szafka występuje w 3 rozmiarach: 2-modułowa, 3-modułowa i 5-modułowa            Mebel nie wymagający skręcania .  <b>5-modułowa</b>            szerokość 150 cm            głębokość 32 cm            wysokość 130 cm            wysokość siedziska 31 cm  <b>wykończenie</b>            korpusy – wykończone laminatem w kolorze dębu, jasnego klonu lub białym.            wieszaki – wykonane z płyty MDF lakierowanej na kolor</p>					
	0.3	komunikacja		zabezpieczenia narożników		7,00
			1			
	<p>Opis            Zabezpieczenie narożne - narożniki bezpieczne dla dzieci            Specjalne zabezpieczenie, które można przymocować do narożników ścian, filarów lub mebli. Przeznaczenie stosowania do szkoły, przedszkola oraz na plac zabaw.            Zabezpieczenie można zastosować zarówno wewnątrz.,            Montaż – klej. Wytrzymuje temperaturę od -20 do 80 stopni C, ognioodporna.            Wym.: dł. 100 x szer. 6,1 x gr. od 2 cm (narożnik) do 1,5 cm (brzeź).</p>					
	3/2		2	Odbójniki ścienne Dwupasowe odstęp min 5 cm		63,00






## SPECYFIKACJA

	<p>Opis  Odbojnica ścienna - elastyczna odbojnica ochronna o grubości min 2,5 mm; samoprzylepna lub klejona  Możliwość stosowania na drzwiach jako odbojnica drzwiowa  szerokość: 10 cm - 16 cm, odstęp między pasami min 5 cm  Kolorystyka: biały, niebieski, zielony, czerwony, pomarańcz, żółty, szary ...</p>						
0.4	sala dydaktyczna Nr 1						
4/1			1	szafki zamykane z nadstawką		90/65/140+90/65/46	7,00
	<p><b>Korpus szafki:</b>  <b>NATURALNY</b> – Konstrukcja szafki z laminowanej płyty wiórowej w kolorze jasnego klonu, wykończonej obrzeżem PCV w kolorze płyty.  <b>BIAŁY</b> – Konstrukcja szafki z laminowanej płyty w kolorze białym wykończonej obrzeżem PCV w kolorze płyty.  <b>DEBOWY</b> – Konstrukcja szafki z laminowanej płyty wiórowej w kolorze dębu wykończonej obrzeżem PCV w kolorze płyty.  Piecówka wewnątrz szafki biała.  Mebel nie wymaga skręcania  <b>wymiary szafki</b>  szerokość 90 cm  głębokość 65 cm  wysokość 140 cm  <b>wymiary nadstawki</b>  szerokość 90 cm  głębokość 65 cm  wysokość 46 cm  <b>wykończenie</b>  korpusy – wykończone laminatem w kolorze dębu, jasnego klonu lub białym.  fronty drzwiczek, szuflad – wykonane z płyty MDF lakierowanej na kolory.</p>						
4/2			2	stołki Rozmiar blatu 120x75 cm z zaokrąglonymi narożnikami Regulacja wysokości w zakresie rozmiaru poprzez dokrętki rozmiar „1” – wzrost 93-116 cm – noga + jedna dokrętka rozmiar „2” – wzrost 108-121 cm – noga + dwie dokrętki Typ C		120/75/46,52	4,00
	<p>Konstrukcja stołu z laminowanej płyty wiórowej w kolorze jasnego klonu.  Blat laminowany (laminat wysokiej jakości) w 6 kolorach do wyboru, wykończony obrzeżem PCV w odcieniu jasnego klonu.  4 okrągłe nogi wykonane z drewna bukowego lakierowanego na kolor zbliżony do jasnego klonu (wybielane) z dokręcanymi końcówkami regulującymi wysokość.  Ostatnia końcówka lakierowana na kolor blatu. Nogi wkręcane na śruby wewnętrzna. Do tego typu stołu najlepiej pasują krzesła wybielane.  <b>TYP B</b>  Konstrukcja stołu z laminowanej płyty wiórowej w kolorze jasnego klonu.  Blat laminowany w odcieniu jasnego klonu, wykończony kolorowym obrzeżem PCV – 6 kolorów.  4 okrągłe nogi wykonane z drewna bukowego lakierowanego na kolor zbliżony do jasnego klonu (wybielane) z dokręcanymi końcówkami regulującymi wysokość.  Ostatnia końcówka lakierowana na kolor obrzeża. Nogi wkręcane na śruby wewnętrzna. Do tego typu stołu najlepiej pasują krzesła wybielane.  <b>TYP C</b>  Konstrukcja stołu z laminowanej płyty wiórowej w kolorze białym.  Blat laminowany (laminat wysokiej jakości) w 6 kolorach do wyboru, wykończony kolorowym obrzeżem PCV – 6 kolorów.  4 okrągłe nogi wykonane z lakierowanego na biało drewna bukowego z dokręcanymi końcówkami regulującymi wysokość.  Ostatnia końcówka lakierowana na kolor blatu lub obrzeża. Nogi wkręcane na śruby wewnętrzna.  <b>wymiary</b>  Rozmiar blatu 120x75 cm z zaokrąglonymi narożnikami  Stoły locomoco występują w 4 rozmiarach dostosowanych do wzrostu dziecka.  Wysokością dostosowane są do krzeseł locomoco i zgodne są z wytycznymi Polskiej Normy.  Dla dzieci od 1-go do 3-go roku życia zaleca się wysokość 40, 46 cm – rozmiar „0”, rozmiar „1”  Dla dzieci w wieku przedszkolnym zaleca się wysokość 46, 52 cm – rozmiar „1”, rozmiar „2”  W celu doboru odpowiedniego rozmiaru należy zwrócić uwagę na wzrost dziecka:  rozmiar „0” – wzrost 80-95 cm  rozmiar „1” – wzrost 93-116 cm – noga + jedna dokrętka  rozmiar „2” – wzrost 108-121 cm – noga + dwie dokrętki  rozmiar „3” – wzrost 119-142 cm – noga + trzy dokrętki * uwaga: trzeci komplet dokrętek dodatkowo płatny  <b>wykończenie</b>  <b>TYP A:</b>  konstrukcja – laminowana płyta wiórowa w kolorze jasnego klonu.  korpus-klon  blat – wykończony wysokiej jakości laminatem w kolorach: niebieski, zielony*, różowy, pomarańczowy, żółty, biały  * (wszystkie kolorowe elementy stołu są w zbliżonych kolorach. Jedyne odcięcie zielonego blatu różni się nieznacznie tonacją od banwy zielonego lakierni.)  kolory-krzesielek  obrzeża blatu – PCV w odcieniu jasnego klonu  korpus-klon  nogi – lakierowane drewno bukowe, ostatnia dokrętka lakierowana na kolor blatu  Nogadrewno  <b>TYP B:</b>  konstrukcja – laminowana płyta wiórowa w kolorze jasnego klonu.  korpus-klon  blat – laminowany w odcieniu jasnego klonu  korpus-klon  obrzeża blatu – PCV w kolorach: niebieski, zielony, różowy, pomarańczowy, żółty, biały  kolory-krzesielek  nogi – lakierowane drewno bukowe, ostatnia dokrętka lakierowana na kolor blatu  nogadrewno  <b>TYP C:</b>  konstrukcja – laminowana płyta wiórowa w kolorze białym.  biały  blat – wykończony wysokiej jakości laminatem w kolorach: niebieski, zielony, różowy, pomarańczowy, żółty, biały  kolory-krzesielek  obrzeża blatu – PCV w kolorach: niebieski, zielony, różowy, pomarańczowy, żółty, biały  kolory-krzesielek  nogi – lakierowane na biało drewno bukowe, ostatnia dokrętka lakierowana na kolor blatu lub obrzeża  noga</p>						
4/3			3	krzeselka Wysokością dostosowane do stołów w 4 rozmiarach dostosowanych do wzrostu dziecka (0,1,2,3). Boki i oparcie krzesła BIAŁE – lakier kryjący biały Rozmiar 1			25,00
	<p>Krzeselka locomoco występują w 4 rozmiarach dostosowanych do wzrostu dziecka (0,1,2,3). Wysokością dostosowane są do stołów locomoco.  Wykonane są z naturalnej sklejki liściastej klasy II. Wszystkie elementy mebla pokryte są lakierami wodnymi – bezbarwnym lubi kolorowym.  Boki i oparcie krzesła występują w trzech rodzajach wykończenia:  SUROWE – sklejka laminowana  NATURALNE – lakier bezbarwny  WYBIELANE – zbliżone kolorem do jasnego klonu  BIAŁE – lakier kryjący biały.  Krzesła są skręcane i wypoziomowane. W zależności od potrzeb, można je podkleić filcem lub gumą.  Siedziska krzeseł lakierowane na kolory z palety barw.  W celu doboru odpowiedniego rozmiaru należy zwrócić uwagę na wzrost dziecka  Krzeselko nie wymaga skręcania.  <b>ROZMIARY</b>  Rozmiar 0  Rozmiar 1  Rozmiar 2  Rozmiar 3  <b>Wykończenie</b>  Ze względu na materiał, z którego wykonane są krzesła (sklejka naturalna liściasta klasy II), mogą pojawić się naturalne, lokalne wybarwienia i lekkie wżery – odprysnięcia  Nieprzekraczające 5mm, związane ze strukturą sklejki.  Kolorowe siedziska są malowane lakierem matowym, przez który może być widać strukturę drewna – zwracamy uwagę na „szczerość materiału”, z którego są wykonane.  Paleta barw.  Boki: laminat bezbarwny, lakier bezbarwny, wybielany, biały</p>						
4/4			4	Szafki +2 kontenerki		90/39,5/52	5,00





## SPECYFIKACJA

	<p><b>informacje</b> Korpus szafki: NATURALNY – Konstrukcja szafki z laminowanej płyty wiórowej w kolorze jasnego klonu wykończonej obrzeżem PCV w kolorze płyty. BIAŁY – Konstrukcja szafki z laminowanej płyty wiórowej w kolorze białym wykończonej obrzeżem PCV w kolorze płyty. DEBOWY – Konstrukcja szafki z laminowanej płyty wiórowej w kolorze jasnego dębu wykończonej obrzeżem PCV w kolorze płyty.</p> <p>Pleciołka wewnątrz szafki biała, możliwe jest zamówienie w kolorach. Mebel nie wymaga skręcania</p> <p>Pasujące elementy uzupełniające: symbol kontenerki palniki naklejki</p> <p>wymiary szerokość 90 cm głębokość 39,5 cm wysokość 52 cm wykończenie Korpusy – wykończone laminatem w kolorze dębu, jasnego klonu lub białym. fronty drzewiczek, szuflad – wykonane z płyty MDF lakierowanej na kolory</p>	4/5	4a	[dodatki do kontenerów; 4naklejki 1palniki	1,00	
	<p>Naklejki na fronty Naklejki locomoco na fronty drzewiczek lub kontenerów. Folia samoprzylepna biała, wymiarem dostosowane do frontu 42x42 cm. Do samodzielnego montażu. Wzory: kuchenka, zmywarka, pralka, suszarka fryzjer, poczta</p> <p>kuchenka – palniki "Palniki" do kuchenki (moduł 2x2 typ F) – kółka (o średnicy 14 cm) z płyty MDF lakierowane na kolory locomoco – 4 sztuki w zestawie. Palniki lakierowane na kolory.</p>	4/6	4b	[szafka+materac	[90/65/96	1,00
	<p><b>informacje</b> Korpus szafki: NATURALNY – Konstrukcja szafki z laminowanej płyty wiórowej w kolorze jasnego klonu wykończonej obrzeżem PCV w kolorze płyty. BIAŁY – Konstrukcja szafki z laminowanej płyty wiórowej w kolorze białym wykończonej obrzeżem PCV w kolorze płyty. DEBOWY – Konstrukcja szafki z laminowanej płyty wiórowej w kolorze jasnego dębu wykończonej obrzeżem PCV w kolorze płyty.</p> <p>Mebel nie wymaga skręcania MATERAC – materiał wodoodporny, łatwo zmywalny, kolor jasno szary.</p> <p>Pasujące elementy uzupełniające: Drzewiczki Szuflady Materac</p> <p>wymiary szerokość 90 cm głębokość 65 cm wysokość 96 cm</p> <p>wykończenie korpusy – wykończone laminatem w kolorze dębu, jasnego klonu lub białym. fronty drzewiczek, szuflad – wykonane z płyty MDF lakierowanej na kolory.</p>	4/7	5	[biurko nauczyciela	[130/60/75,4	1,00
	<p>Korpus biurka: NATURALNY – Konstrukcja biurka z laminowanej płyty wiórowej w kolorze jasnego klonu wykończonej obrzeżem PCV w kolorze płyty. BIAŁY – Konstrukcja biurka z laminowanej płyty wiórowej w kolorze białym wykończonej obrzeżem PCV w kolorze płyty. DEBOWY – Konstrukcja biurka z laminowanej płyty wiórowej w kolorze jasnego dębu wykończonej obrzeżem PCV w kolorze płyty.</p> <p>Mebel nie wymaga skręcania ! Pasujące elementy uzupełniające: Drzewiczki Szuflady wymiary</p> <p>szerokość 130 cm głębokość 60 cm wysokość 75,4 cm</p> <p>wykończenie korpusy – wykończone laminatem w kolorze jasnego klonu lub laminatem białym korpusy-klon-biały fronty drzewiczek, szuflad – wykonane z płyty MDF lakierowanej na kolory.</p>	4/8	6	[krzesło nauczyciela tapicer. Z oparciem	1,00	
	<p>OPIS PRODUKTU szerokość siedziska 475 mm głębokość siedziska 415 mm wysokość siedziska od podłoża 470 mm wysokość oparcia 350 mm wysokość całkowita 820 mm szerokość całkowita krzesła 545 mm głębokość całkowita krzesła 425 mm stelaż stalowy malowany proszkowo na kolor czarny miękkie, tapicerowane siedzisko i oparcie możliwość składowania w stosie do 10 sztuk</p> <p>Kolor tapicerki: do uzgodnienia z Inwestorem</p>	4/13	11	[Dywan – maty dla dzieci Z możliwością łączenia za sobą	[180/180	4,00
	<p>DYWANIK WYKONANY Z WYKŁADZINY DYWANOWEJ WYCIĘTY NA MIARĘ I OBSZTYTY lub DYWAN W GOTOWYM FORMACIE</p> <p>DYWAN MATA ZABAWY 1,8x1,8 m Dywan z możliwością łączenia w jeden o boku 2'1,8m / 2'1,8m. Łączenie np.; w postaci taśm na rzepy instalowanych od spodu w sposób bezpieczny dla użytkowników</p> <p>Wymiary: długość: min 1,8 m szerokość: min 1,8 m</p> <p>Specyfikacja: WYS. RUNA :ok 6 mm gr cał ok 9 mm PODKŁAD : FILC lub inny spójny SKŁAD : 100% POLIPROPYLEN ATESTY : Atest trudnopalności oraz higieniczny, wyrób dopuszczony do stosowania w obiektach oświatowych przedszkolach.</p>	5/1	1	[Zabudowa / kabiny (zielone 3i4) (białe 5)		
	<p>drzwi do wc, drzwi do toalet dla dzieci D100x150 typ A - płyta laminowana typ B - płyta lakierowana TYP B:Drzwi wykonane z płyty lakierowanej na kolor z uchwytyami w formie kwiatka. Przygotowane są do gotowych, wykończonych otworów szerokości D100-100cm.</p> <p>W komplecie: słupki 3,5 x 10 cm wysokości 150 cm ( w każdym słupku są nawiercone 2 otwory służące do przykręcenia słupków do ścian kabin) 2 skrzydła drzwiowe o wymiarach 46 x 130 cm wraz z uchwytyami 4 zawiasy meblowe z systemem domykania Do zestawu nie dołączamy elementów mocujących słupki do ścian.</p> <p>wymiary słupki – 3,5 cm x 10 cm wysokość 150 cm 2 skrzydła drzwiowe o wymiarach 46 cm x 130 cm</p> <p>wykończenie TYP B: słupki – płyta laminowana w kolorze białym skrzydła drzwi oraz uchwyt – wykonane z płyty MDF lakierowanej na kolory. szary, niebieski, turkusowy, zielony, fukcja, różowy, pomarańczowy, żółty, biały</p>	5/2	1a	[drzwi typ B	[Sk 46/130, s 150	4
		5/3	1b	[zabudowa (zab. Kabin zielona)		3

## SPECYFIKACJA

<p>Kabiny sanitarne WC dla przedszkoli z płyty HPL  <b>ŚCIANY SYSTEMOWE:</b>          Ściany kabin wykonane z płyty HPL, w kolorach wg wzornika. Elementy łączone ze sobą profilami z aluminium anodowanego.          Ścianki działowe do ścian za pomocą profili aluminiowych anodowanych. Konstrukcja wsparta na systemowych nóżkach z tworzywa sztucznego.          Do pomieszczeń higieniczno-sanitarnych o podwyższonej wilgotności w przedszkolach.</p> <p>Wymagania dodatkowe:          - odporne na uszkodzenia          - łatwe w utrzymaniu czystości          - estetyczny wygląd kabin          - zaoblenie narożników drzwi i przymyków r=5 mm</p> <p>Wymiary:          Całkowita wysokość zabudowy: 1500mm w tym nóżka 150h          Szerokość zabudowy: ok 1000 mm / Głębokość: 1300mm</p>							
5/4			2	połka na kubki	51,5x64x24	1,00	
<p> <b>OPIS PRODUKTU</b>          Wymiary zewnętrzne: 51,5 x 64 x 24 cm (WxSxG)          Prosta, funkcjonalna półka na 27 kubeczków.          - wykonana ze sklejki brzozonej o gr. 15 mm          - lakierowana bezzapachowym lakierem wodnym          - 3 poziomy, każdy posiada 9 otworów na kubeczki</p>							
5/9	0.6	sala zabaw		7	Lustro łazienkowe na płycie lub w ramce	40/40 (46/46)	3,00
6/3				2	szafy komody na leżaki z nadstawką uwaga! Skoordinować z wielkością i ilością leżaków i pościeli	90/65/140+90+65/90	3,00
<p>informacje          Korpus szafki:  <b>NATURALNY</b> – Konstrukcja szafki z laminowanej płyty wiórowej w kolorze jasnego klonu, wykończonej obrzeżem PCV w kolorze płyty.  <b>BIAŁY</b> – Konstrukcja szafki z laminowanej płyty w kolorze białym wykończonej obrzeżem PCV w kolorze płyty.  <b>DEBOWY</b> – Konstrukcja szafki z laminowanej płyty wiórowej w kolorze dębu wykończonej obrzeżem PCV w kolorze płyty.          Płocówka wewnątrz szafki biała.          Szafa mieści leżaki o wymiarach 120x60 cm lub inne zgodnie z wymaganiami Inwestora.</p> <p>Mebel nie wymaga skręcania!          Pasujące elementy uzupełniające:          Drzwiczki          Połki          Nadstawka          wymiary szafki          szerokość 90 cm          głębokość 65 cm          wysokość 140 cm          wymiary nadstawki          szerokość 90 cm          głębokość 65 cm          wysokość 90 cm          Wykończenie          korpusy – wykończone laminatem w kolorze dębu, jasnego klonu lub białym.          fronty drzwiczek, szuflad – wykonane z płyty MDF lakierowanej na kolory.</p>							
6/4				2a	Leżak	137/56	50,00
<p> <b>OPIS PRODUKTU</b>          wymiary zewnętrzne 1370x560mm (dl.xszer.)          wykonane z atestowanych tworzyw          solidne połączenie tkaniny ze stalą zapewnia długie i bezpieczne użytkowanie          oddychająca tkanina o mocnym splocie          łatwe do utrzymania w czystości          pod wpływem temperatury ciała dopasowuje się do jego kształtu          możliwość składowania w stosie          aplikacja z antykiem</p> <p>Najwyższej jakości leżaczka przedszkolna na rynku. Nowoczesne, wykonane z atestowanych tworzyw sztucznych leżaczko to doskonałe rozwiązanie wypierające tradycyjne leżaki. Higieniczny, przepuszczający powietrze materiał, łatwo utrzymać w czystości. Leżaczko jest bardzo wygodne, lekkie, można je przesuwać i rozstawić bez zbędnego wysiłku. Otwory w narożnikach umożliwiają piętrzenie leżaczek ułatwiające przechowywanie. Leżaczka można przewozić i składać na specjalnej platformie z kołkami.</p>							
6/5				2b	materac	137/56	50
<p> <b>OPIS PRODUKTU</b>          wymiary zewnętrzne: 3 x 50 x 124 cm (WxSxD)          Materacyk pasuje do leżaczka MAX (kod produktu: B006.0116.001). Gwarantuje wygodę i komfort wypoczynku. Jest łatwy do założenia, nie ślizga się podczas snu.          Dobrze prezentuje się z każdą pościelą - bez względu na jej wzór.          - wypełniony miękką pianką poliuretanową o gr. 3 cm          - obsztyty mocną bawełną w neutralnym kolorze          - posiada gumki (wszyte na rogach)          - wysoka jakość oraz precyzja wykonania</p>							
6/6				2d	prześcieradło do leżaczek		50,00
<p> <b>OPIS PRODUKTU</b>          128x56 cm          -bawełniane prześcieradło z gumką dopasowane do leżaczek MAX          -kolor niebieski          -wykonane z wysokiej jakości materiału, który nie kurczy się i nie traci kształtu pod wpływem prania          -delikatne nawet dla najbardziej wrażliwej skóry</p>							
6/7				3	domek teatralny	210/106/207.5	1,00
<p>informacje          Domek do sali zabaw.          Materiał: płyta laminowana w kolorze klonu bielonego lub płyta lakierowana na wszystkie kolory.          Do płyty mocowane poprzeczki dystansujące domek od ściany. Dach z materiału lub płyty.          W płycie (ścianie domku) otwór o wymiarach ok100x58cm (wum. Do uzgodnienia z Inwestorem)          wymiary          szerokość ok 210 cm          głębokość (odległość od ściany) ok 106 cm          wysokość ok 207,5 cm          Wykończenie ściany frontowej, wielkość okna; do uzgodnienia z inwestorem          wykończenie          Materiał: płyta laminowana w kolorze klonu bielonego lub płyta lakierowana na kolory.</p>							
7/1	0.7	sala dydaktyczna Nr 2		1	szafy zamykane z nadstawką	90/65/140+90/65/46	7,00
<p> <b>Korpus szafki:</b>  <b>NATURALNY</b> – Konstrukcja szafki z laminowanej płyty wiórowej w kolorze jasnego klonu, wykończonej obrzeżem PCV w kolorze płyty.  <b>BIAŁY</b> – Konstrukcja szafki z laminowanej płyty w kolorze białym wykończonej obrzeżem PCV w kolorze płyty.  <b>DEBOWY</b> – Konstrukcja szafki z laminowanej płyty wiórowej w kolorze dębu wykończonej obrzeżem PCV w kolorze płyty.          Płocówka wewnątrz szafki biała.          Mebel nie wymaga skręcania  <b>wymiary szafki</b>          szerokość 90 cm          głębokość 65 cm          wysokość 140 cm  <b>wymiary nadstawki</b>          szerokość 90 cm          głębokość 65 cm          wysokość 46 cm  <b>wykończenie</b>          korpusy – wykończone laminatem w kolorze dębu, jasnego klonu lub białym.          fronty drzwiczek, szuflad – wykonane z płyty MDF lakierowanej na kolory.</p>							






## SPECYFIKACJA

				stołki Rozmiar blatu 120x75 cm z zaokrąglonymi narożnikami Regulacja wysokości w zakresie rozmiaru poprzez pokrętki rozmiar „1” – wzrost 93-116 cm – noga + jedna pokrętka rozmiar „2” – wzrost 108-121 cm – noga + dwie pokrętki Typ C				120/75/46,52	4,00
7/2		Konstrukcja stołu z laminowanej płyty wiórowej w kolorze jasnego klonu. Biat laminowany (laminat wysokiej jakości) w 6 kolorach do wyboru, wykończony obrzeżem PCV w odcieniu jasnego klonu. 4 okrągłe nogi wykonane z drewna bukowego lakierowanego na kolor zbliżony do jasnego klonu (wybielane) z dokręcanymi końcówkami regulującymi wysokość. Ostatnia końcówka lakierowana na kolor blatu. Nogi wkręcane na śrubę wewnętrzną. Do tego typu stołu najlepiej pasują krzesła wybielane. Typ B Konstrukcja stołu z laminowanej płyty wiórowej w kolorze jasnego klonu. Biat laminowany w odcieniu jasnego klonu, wykończony kolorowym obrzeżem PCV – 6 kolorów. 4 okrągłe nogi wykonane z drewna bukowego lakierowanego na kolor zbliżony do jasnego klonu (wybielane) z dokręcanymi końcówkami regulującymi wysokość. Ostatnia końcówka lakierowana na kolor obrzeża. Nogi wkręcane na śrubę wewnętrzną. Do tego typu stołu najlepiej pasują krzesła wybielane. Typ C Konstrukcja stołu z laminowanej płyty wiórowej w kolorze białym. Biat laminowany (laminat wysokiej jakości) w 6 kolorach do wyboru, wykończony kolorowym obrzeżem PCV – 6 kolorów. 4 okrągłe nogi wykonane z lakierowanego na biało drewna bukowego z dokręcanymi końcówkami regulującymi wysokość. Ostatnia końcówka lakierowana na kolor blatu lub obrzeża. Nogi wkręcane na śrubę wewnętrzną. <b>wymiary</b> Rozmiar blatu 120x75 cm z zaokrąglonymi narożnikami Stoły locomoco występują w 4 rozmiarach dostosowanych do wzrostu dziecka. Wysokością dostosowane są do krzeseł locomoco i zgodne są z wytycznymi Polskiej Normy. Dla dzieci od 1-go do 3-go roku życia zaleca się wysokość 40, 46 cm – rozmiar „0”, rozmiar „1” Dla dzieci w wieku przedszkolnym zaleca się wysokość 46, 52 cm – rozmiar „1”, rozmiar „2” W celu dobrania odpowiedniego rozmiaru należy zwrócić uwagę na wzrost dziecka: rozmiar „0” – wzrost 80-95 cm rozmiar „1” – wzrost 93-116 cm – noga + jedna pokrętka rozmiar „2” – wzrost 108-121 cm – noga + dwie pokrętki rozmiar „3” – wzrost 119-142 cm – noga + trzy pokrętki * uwaga: trzeci komplet pokrętek dodatkowo płatny <b>wykończenie</b> Typ A: konstrukcja – laminowana płyta wiórowa w kolorze jasnego klonu. korpus-klon biat – wykończony wysokiej jakości laminatem w kolorach: niebieski, zielony*, różowy, pomarańczowy, żółty, biały * (wszystkie kolorowe elementy stołu są w zbliżonych kolorach. Jedyne odcięcie zielonego blatu różni się nieznacznie tonacją od banwy zielonego lakierni.) kolory-krzesielek obrzeża blatu – PCV w odcieniu jasnego klonu korpus-klon nogi – lakierowane drewno bukowe, ostatnia pokrętka lakierowana na kolor blatu Nogadrewno Typ B: konstrukcja – laminowana płyta wiórowa w kolorze jasnego klonu. korpus-klon biat – laminowany w odcieniu jasnego klonu korpus-klon obrzeża blatu – PCV w kolorach: niebieski, zielony, różowy, pomarańczowy, żółty, biały kolory-krzesielek nogi – lakierowane drewno bukowe, ostatnia pokrętka lakierowana na kolor blatu nogadrewno Typ C: konstrukcja – laminowana płyta wiórowa w kolorze białym. biat biat – wykończony wysokiej jakości laminatem w kolorach: niebieski, zielony, różowy, pomarańczowy, żółty, biały kolory-krzesielek obrzeża blatu – PCV w kolorach: niebieski, zielony, różowy, pomarańczowy, żółty, biały kolory-krzesielek nogi – lakierowane na biało drewno bukowe, ostatnia pokrętka lakierowana na kolor blatu lub obrzeża noga							
7/3		Niebieski locomoco występują w 4 rozmiarach dostosowanych do wzrostu dziecka (0,1,2,3). Wysokością dostosowane do stołów W 4 rozmiarach dostosowanych do wzrostu dziecka (0,1,2,3). Boki i oparcie krzesła BIAŁE – lakier kryjący biały Rozmiar 1 Wszystkie elementy mebla pokryte są lakierami wodnymi – bezbarwnym lubi kolorowym. Wykonane są z naturalnej sklejki liściastej klasy III. Wszystkie elementy mebla pokryte są lakierami wodnymi – bezbarwnym lubi kolorowym. Boki i oparcie krzesła występują w trzech rodzajach wykończenia: SUROWE – sklejka laminowana NATURALNE – lakier bezbarwny WYBIELANE – zbliżone kolorem do jasnego klonu BIAŁE – lakier kryjący biały. Krzesła są skręcane i wypoziomowane. W zależności od potrzeb, można je podkleić filcem lub gumą. Siedziska krzeseł lakierowane na kolory z palety barw. W celu dobrania odpowiedniego rozmiaru należy zwrócić uwagę na wzrost dziecka Krzesełko nie wymaga skręcania. <b>ROZMIARY</b> Rozmiar 0 Rozmiar 1 Rozmiar 2 Rozmiar 3 <b>Wykończenie</b> Ze względu na materiał, z którego wykonane są krzesła (sklejka naturalna liściasta klasy III), mogą pojawić się naturalne, lokalne wybarwienia i lekkie wżery – odprysnięcia Nieprzekraczające 5mm, związane ze strukturą sklejki. Kolorowe siedziska są malowane lakierem matowym, przez który może być widać strukturę drewna – zwracamy uwagę na „szczerokość materiału”, z którego są wykonane. <b>Paleta barw.</b> Boki: laminat bezbarwny, lakier bezbarwny, wybielany, biały							25,00
7/4		Korpus szafki: NATURALNY – Konstrukcja szafki z laminowanej płyty wiórowej w kolorze jasnego klonu wykończonej obrzeżem PCV w kolorze płyty. BIAŁY – Konstrukcja szafki z laminowanej płyty wiórowej w kolorze białym wykończonej obrzeżem PCV w kolorze płyty. DĘBOWY – Konstrukcja szafki z laminowanej płyty wiórowej w kolorze jasnego dębu wykończonej obrzeżem PCV w kolorze płyty. Piecówka wewnątrz szafki biała, możliwe jest zamówienie w kolorach. Mebel nie wymaga skręcania Pasujące elementy uzupełniające: symbol kontenerki palniki naklejki wymiary szerokość 90 cm głębokość 39,5 cm wysokość 52 cm <b>wykończenie</b> korpusy – wykończone laminatem w kolorze dębu, jasnego klonu lub białym. fronty drzewczek, szufiad – wykonane z płyty MDF lakierowanej na kolory		4	Szafki +2 kontenerki			90/39,5/52	5,00
7/5		Naklejki na fronty Naklejki locomoco na fronty drzewczek lub kontenerków. Folia samoprzylepna biała, wymiarem dostosowane do frontu 42x42 cm. Do samodzielnego montażu. Wzory: kuchenka, zmywarka, pralka, suszarka fryzjer, poczta kuchenka – palniki Palniki do kuchenki (moduł 2x2 typ F) – kółka (o średnicy 14 cm) z płyty MDF lakierowane na kolory locomoco – 4 sztuki w zestawie. Palniki lakierowane na kolory.		4a	łódzki do kontenerów; 4naklejki 1palniki				1,00
7/6				4b	szafka+materac			90/65/96	1,00








## SPECYFIKACJA

	<p><b>informacje</b>  <b>Korpus szafki:</b>  <b>NATURALNY</b> – Konstrukcja szafki z laminowanej płyty wiórowej w kolorze jasnego klonu wykończonej obrzeżem PCV w kolorze płyty.  <b>BIAŁY</b> – Konstrukcja szafki z laminowanej płyty wiórowej w kolorze białym wykończonej obrzeżem PCV w kolorze płyty.  <b>DEBOWY</b> – Konstrukcja szafki z laminowanej płyty wiórowej w kolorze jasnego dębu wykończonej obrzeżem PCV w kolorze płyty.  Mebel nie wymaga skręcania  <b>MATERAC</b> – materiał wodoodporny, łatwo zmywalny, kolor jasno szary.</p> <p><b>Pasujące elementy uzupełniające:</b>  Drzwiczki  Szuflady  Materac</p> <p><b>wymiary</b>  szerokość 90 cm  głębokość 65 cm  wysokość 96 cm</p> <p><b>wykończenie</b>  Korpusy – wykończone laminatem w kolorze dębu, jasnego klonu lub białym.  fronty drzwiczek, szuflad – wykonane z płyty MDF lakierowanej na kolory.</p>	5	biurko nauczyciela	130/60/75.4	1,00
	<p><b>informacje</b>  <b>Korpus biurka:</b>  <b>NATURALNY</b> – Konstrukcja biurka z laminowanej płyty wiórowej w kolorze jasnego klonu wykończonej obrzeżem PCV w kolorze płyty.  <b>BIAŁY</b> – Konstrukcja biurka z laminowanej płyty wiórowej w kolorze białym wykończonej obrzeżem PCV w kolorze płyty.  <b>DEBOWY</b> – Konstrukcja szafki z laminowanej płyty wiórowej w kolorze jasnego dębu wykończonej obrzeżem PCV w kolorze płyty.  Mebel nie wymaga skręcania  <b>Pasujące elementy uzupełniające:</b>  Drzwiczki  Szuflady  wymiary</p> <p><b>wymiary</b>  szerokość 130 cm  głębokość 60 cm  wysokość 75,4 cm</p> <p><b>wykończenie</b>  korpusy – wykończone laminatem w kolorze jasnego klonu lub laminatem białym  korpusy-klon-biały  fronty drzwiczek, szuflad – wykonane z płyty MDF lakierowanej na kolory.</p>	6	krzesło nauczyciela tapicer. Z oparciem	180/180	1,00
	<p><b>OPIS PRODUKTU</b>  szerokość siedziska 475 mm  głębokość siedziska 415 mm  wysokość siedziska od podłoża 470 mm  wysokość oparcia 350 mm  wysokość całkowita 820 mm  szerokość całkowita krzesła 545 mm  głębokość całkowita krzesła 425 mm  stelaż stalowy malowany proszkowo na kolor czarny  miękkie, tapicerowane siedzisko i oparcie  możliwość składowania w stosie do 10 sztuk</p> <p>Kolor tapicerki: do uzgodnienia z inwestorem</p>	11	Dywany – maty dla dzieci Z możliwością łączenia ze sobą	180/180	4,00
	<p><b>DYWANIK WYKONANY Z WYKŁADZINY DYWANOWEJ WYCIĘTY NA MIARĘ I OBSZYTU lub DYWAN W GOTOWYM FORMACIE</b></p> <p><b>DYWAN MATĄ ZABAWY 1,8x1,8 m</b>  Dywan z możliwością łączenia w jeden o boku 2*1,8m / 2*1,8m. Łączenie np.: w postaci taśm na rzepy instalowanych od spodu w sposób bezpieczny dla użytkowników</p> <p><b>Wymiary:</b>  długość: min 1,8 m  szerokość: min 1,8 m</p> <p><b>Specyfikacja:</b>  WYS. RUNA -ok 6 mm gr cał ok 9 mm  PODKŁAD : FILC lub inny spójny  SKŁAD : 100% POLIPROPYLEN  ATESTY : Atest trudnopalenności oraz higieniczny, wyrób dopuszczony do stosowania w obiektach oświatowych przedszkolach.</p>	0,8	sala dydaktyczna Nr. 3	90/65/140+90/65/46	7,00
	<p><b>Korpus szafki:</b>  <b>NATURALNY</b> – Konstrukcja szafki z laminowanej płyty wiórowej w kolorze jasnego klonu, wykończonej obrzeżem PCV w kolorze płyty.  <b>BIAŁY</b> – Konstrukcja szafki z laminowanej płyty w kolorze białym wykończonej obrzeżem PCV w kolorze płyty.  <b>DEBOWY</b> – Konstrukcja szafki z laminowanej płyty wiórowej w kolorze dębu wykończonej obrzeżem PCV w kolorze płyty.  Piecówka wewnątrz szafki biała.  Mebel nie wymaga skręcania</p> <p><b>wymiary szafki</b>  szerokość 90 cm  głębokość 65 cm  wysokość 140 cm</p> <p><b>wymiary nadstawki</b>  szerokość 90 cm  głębokość 65 cm  wysokość 46 cm</p> <p><b>wykończenie</b>  korpusy – wykończone laminatem w kolorze dębu, jasnego klonu lub białym.  fronty drzwiczek, szuflad – wykonane z płyty MDF lakierowanej na kolory.</p>	2	stoliki Rozmiar blatu 120x75 cm z zaokrąglonymi narożnikami Regulacja wysokości w zakresie rozmiaru poprzez pokrętki rozmiar „1” – wzrost 93-116 cm – noga + jedna pokrętka rozmiar „2” – wzrost 108-121 cm – noga + dwie pokrętki Typ C	120/75/46.52	4,00

## SPECYFIKACJA

	<p><b>Informacje</b> Stół 120x75 w 3 typach wykończenia TYP A Konstrukcja stołu z laminowanej płyty wiórowej w kolorze jasnego klonu. Błat laminowany (laminat wysokiej jakości) w 6 kolorach do wyboru, wykończony obrzeżem PCV w odcieniu jasnego klonu. 4 okrągłe nogi wykonane z drewna bukowego lakierowanego na kolor zbliżony do jasnego klonu (wybielane) z dokręcanymi końcówkami regulującymi wysokość. Ostatnia końcówka lakierowana na kolor blatu. Nogi wkręcane na śrubę wewnętrzną. Do tego typu stołu najlepiej pasują krzesła wybielane.</p> <p>TYP B Konstrukcja stołu z laminowanej płyty wiórowej w kolorze jasnego klonu. Błat laminowany w odcieniu jasnego klonu, wykończony kolorowym obrzeżem PCV – 6 kolorów. 4 okrągłe nogi wykonane z drewna bukowego lakierowanego na kolor zbliżony do jasnego klonu (wybielane) z dokręcanymi końcówkami regulującymi wysokość. Ostatnia końcówka lakierowana na kolor obrzeża. Nogi wkręcane na śrubę wewnętrzną. Do tego typu stołu najlepiej pasują krzesła wybielane.</p> <p>TYP C Konstrukcja stołu z laminowanej płyty wiórowej w kolorze białym. Błat laminowany (laminat wysokiej jakości) w 6 kolorach do wyboru, wykończony kolorowym obrzeżem PCV – 6 kolorów. 4 okrągłe nogi wykonane z lakierowanego na biało drewna bukowego z dokręcanymi końcówkami regulującymi wysokość. Ostatnia końcówka lakierowana na kolor blatu lub obrzeża. Nogi wkręcane na śrubę wewnętrzną.</p> <p><b>wymiary</b> Rozmiar blatu 120x75 cm z zaokrąglonymi narożnikami Stoły locomoco występują w 4 rozmiarach dostosowanych do wzrostu dziecka. Wysokością dostosowane są do krzeseł locomoco i zgodne są z wytycznymi Polskiej Normy.</p>		
	<p>Dla dzieci od 1-go do 3-go roku życia zaleca się wysokość 40, 46 cm – rozmiar „0”, rozmiar „1” Dla dzieci w wieku przedszkolnym zaleca się wysokość 46, 52 cm – rozmiar „1”, rozmiar „2” W celu dobrania odpowiedniego rozmiaru należy zwrócić uwagę na wzrost dziecka: rozmiar „0” – wzrost 80-95 cm rozmiar „1” – wzrost 93-116 cm – noga + jedna dokrętka rozmiar „2” – wzrost 108-121 cm – noga + dwie dokrętki rozmiar „3” – wzrost 119-142 cm – noga + trzy dokrętki * uwaga: trzeci komplet dokrętek dodatkowo płatny</p> <p><b>wykończenie</b> TYP A: konstrukcja – laminowana płyta wiórowa w kolorze jasnego klonu. korpus-klon błat – wykończony wysokiej jakości laminatem w kolorach: niebieski, zielony*, różowy, pomarańczowy, żółty, biały * (wszystkie kolorowe elementy stołu są w zbliżonych kolorach. Jedyne odcień zielonego blatu różni się nieznacznie tonacją od banwy zielonego lakieru.) kolory-krzeszelek obrzeża blatu – PCV w odcieniu jasnego klonu korpus-klon nogi – lakierowane drewno bukowe, ostatnia dokrętka lakierowana na kolor blatu Nogadrewno</p> <p>TYP B: konstrukcja – laminowana płyta wiórowa w kolorze jasnego klonu. korpus-klon błat – laminowany w odcieniu jasnego klonu korpus-klon obrzeża blatu – PCV w kolorach: niebieski, zielony, różowy, pomarańczowy, żółty, biały kolory-krzeszelek nogi – lakierowane drewno bukowe, ostatnia dokrętka lakierowana na kolor blatu nogadrewno</p> <p>TYP C: konstrukcja – laminowana płyta wiórowa w kolorze białym. biały błat – wykończony wysokiej jakości laminatem w kolorach: niebieski, zielony, różowy, pomarańczowy, żółty, biały kolory-krzeszelek obrzeża blatu – PCV w kolorach: niebieski, zielony, różowy, pomarańczowy, żółty, biały kolory-krzeszelek nogi – lakierowane na biało drewno bukowe, ostatnia dokrętka lakierowana na kolor blatu lub obrzeża noga</p>		
8/3	<p>krzeselka Wysokością dostosowane do stołów w 4 rozmiarach dostosowanych do wzrostu dziecka (0,1,2,3). Boki i oparcie krzesła BIAŁE – lakier kryjący biały Rozmiar 1</p>	25,00	
	<p>Wykonane są z naturalnej sklejki liściastej klasy III. Wszystkie elementy mebla pokryte są lakierami wodnymi – bezbarwnym lubi kolorowym.</p> <p>Boki i oparcie krzesła występują w trzech rodzajach wykończenia:</p> <p>SUROWE – sklejka laminowana NATURALNE – lakier bezbarwny WYBIELANE – zbliżone kolorem do jasnego klonu BIAŁE – lakier kryjący biały.</p> <p>Krzesła są skręcane i wyprofilowane. W zależności od potrzeb, można je podkleić filcem lub gumą. Siedziska krzeseł lakierowane na kolory z palety barw.</p> <p>W celu dobrania odpowiedniego rozmiaru należy zwrócić uwagę na wzrost dziecka Krzeselko nie wymaga skręcania.</p> <p><b>ROZMIARY</b> Rozmiar 0 Rozmiar 1 Rozmiar 2 Rozmiar 3</p> <p><b>Wykończenie</b> Ze względu na materiał, z którego wykonane są krzesła (sklejka naturalna liściasta klasy III), mogą pojawić się naturalne, lokalne wybarwienia i lekkie wżery – odprysnięcia Nieprzekraczające 5mm, związane ze strukturą sklejki. Kolorowe siedziska są malowane lakierem matowym, przez który może być widać strukturę drewna – zwracamy uwagę na „szczość materiału”, z którego są wykonane.</p> <p>Paleta barw. Boki: laminat bezbarwny, lakier bezbarwny, wybielany, biały</p>		
8/4	<p>korpus szarki: 4 Szafka +2 kontenerki</p>	90/39,5/52	5,00
	<p>NATURALNY – Konstrukcja szafki z laminowanej płyty wiórowej w kolorze jasnego klonu wykończonej obrzeżem PCV w kolorze płyty. BIAŁY – Konstrukcja szafki z laminowanej płyty wiórowej w kolorze białym wykończonej obrzeżem PCV w kolorze płyty. DĘBOWY – Konstrukcja szafki z laminowanej płyty wiórowej w kolorze jasnego dębu wykończonej obrzeżem PCV w kolorze płyty.</p> <p>Plecówka wewnątrz szafki biała, możliwe jest zamówienie w kolorach. Mebel nie wymaga skręcania</p> <p>Pasujące elementy uzupełniające: symbol kontenerki palniki naklejki</p> <p>wymiary szerokość 90 cm głębokość 39,5 cm wysokość 52 cm</p> <p>wykończenie korpusy – wykończone laminatem w kolorze dębu, jasnego klonu lub białym. fronty drzwiček, szuflad – wykonane z płyty MDF lakierowanej na kolory</p>		
8/5	<p>4a dodatki do kontenerów; 4naklejki 1palniki</p>		1,00
	<p>Naklejki na fronty Naklejki locomoco na fronty drzwiček lub kontenerków. Folia samoprzylepna biała, wymiarem dostosowane do frontu 42x42 cm. Do samodzielnego montażu. Wzory: kuchenka, zmywarka, pralka, suszarka fryzjer, poczta</p> <p>kuchenka – palniki "Palniki" do kuchetki (moduł 2x2 typ F) – kółka (o średnicy 14 cm) z płyty MDF lakierowane na kolory locomoco – 4 sztuki w zestawie. Palniki lakierowane na kolory.</p>		
8/6	<p>4b szafka+materac</p>	90/65/96	1,00

## SPECYFIKACJA


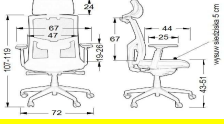






	<p>Informacje:  <b>Korpus szafki:</b>  <b>NATURALNY</b> – Konstrukcja szafki z laminowanej płyty wiórowej w kolorze jasnego klonu wykończonej obrzeżem PCV w kolorze płyty.  <b>BIAŁY</b> – Konstrukcja szafki z laminowanej płyty wiórowej w kolorze białym wykończonej obrzeżem PCV w kolorze płyty.  <b>DEBOWY</b> – Konstrukcja szafki z laminowanej płyty wiórowej w kolorze jasnego dębu wykończonej obrzeżem PCV w kolorze płyty.  <b>Mebel nie wymaga skrepcania</b>  <b>MATERAC</b> – materiał wodoodporny, łatwo zmywalny, kolor jasno szary.</p> <p>Pasujące elementy uzupełniające:          Drzwiczki          Szuflady          Materac</p> <p>wymiary          szerokość 90 cm          głębokość 65 cm          wysokość 96 cm</p> <p>wykończenie          korpusy – wykończone laminatem w kolorze dębu, jasnego klonu lub białym.          fronty drzwiczek, szuflad – wykonane z płyty MDF lakierowanej na kolory.</p>	5	biurko nauczyciela	130/60/75.4	1,00		
	<p>informacje:  <b>Korpus biurka:</b>  <b>NATURALNY</b> – Konstrukcja biurka z laminowanej płyty wiórowej w kolorze jasnego klonu wykończonej obrzeżem PCV w kolorze płyty.  <b>BIAŁY</b> – Konstrukcja biurka z laminowanej płyty wiórowej w kolorze białym wykończonej obrzeżem PCV w kolorze płyty.  <b>DEBOWY</b> – Konstrukcja biurka z laminowanej płyty wiórowej w kolorze jasnego dębu wykończonej obrzeżem PCV w kolorze płyty.  <b>Mebel nie wymaga skrepcania!</b>  <b>Pasujące elementy uzupełniające:</b>          Drzwiczki          Szuflady</p> <p>wymiary          szerokość 130 cm          głębokość 60 cm          wysokość 75,4 cm</p> <p>wykończenie          korpusy – wykończone laminatem w kolorze jasnego klonu lub laminatem białym          korpusy-klon-biały          fronty drzwiczek, szuflad – wykonane z płyty MDF lakierowanej na kolory.</p>	6	krzesło nauczyciela tapicer. Z oparciem	48/42/47	1,00		
	<p>OPIS PRODUKTU          szerokość siedziska 475 mm          głębokość siedziska 415 mm          wysokość siedziska od podłoża 470 mm          wysokość oparcia 350 mm          wysokość całkowita 820 mm          szerokość całkowita krzesła 545 mm          głębokość całkowita krzesła 425 mm          stelaż stalowy malowany proszkowo na kolor czarny          miękkie, tapicerowane siedzisko i oparcie          możliwość składowania w stosie do 10 sztuk</p> <p>Kolor tapicerki: do uzgodnienia z Inwestorem</p>	11	Dywany – maty dla dzieci Z możliwością łączenia ze sobą	180/180	4,00		
	<p>DYWANIK WYKONANY Z WYKLADZINY DYWANOWEJ WYCIĘTY NA MIARĘ I OBSZYTY lub DYWAN W GOTOWYM FORMACIE</p> <p>DYWAN MATA ZABAWY 1,8x1,8 m          Dywan z możliwością łączenia w jeden o boku 2*1,8m / 2*1,8m. Łączenie np.: w postaci taśm na rzepy instalowanych od spodu w sposób bezpieczny dla użytkowników</p> <p>Wymiary:          długość: min 1,8 m          szerokość: min 1,8 m</p> <p>Specyfikacja:          WYS. RILNA ok 6 mm gr cał ok 9 mm          PODKŁAD : FILC lub inny spójny          SKŁAD : 100% POLIPROPYLEN          ATESTY : Atest trudnopalności oraz higieniczny, wyrób dopuszczony do stosowania w obiektach oświatowych przedszkolach.</p>	0,9	łazienka Nr 2	1	Zabudowa / kabiny (zielone 3i4) (białe 5)		
9/1		1	Zabudowa / kabiny (zielone 3i4) (białe 5)				
9/2		1a	drzwi typ B	Sk 46/130, s 150	2		
	<p>drzwi do toalet dla dzieci D100x150          typ A - płyta laminowana          typ B - płyta lakierowana          TYP B: Drzwi wykonane z płyty lakierowanej na kolor z uchwyty w formie kwiata.          Przygotowane są do gotowych, wykończonych otworów szerokości D100-100cm.</p> <p>W komplecie:          słupki 3,5 x 10 cm wysokości 150 cm ( w każdym słupku są nawiercone 2 otwory służące do przykręcenia słupków do ścian kabin)          2 skrzydła drzwiowe o wymiarach 46 x 130 cm wraz z uchwyty          4 zawiasy meblowe z systemem domykania          Do zestawu nie dołączamy elementów mocujących słupki do ścian.</p> <p>wymiary          słupki – 3,5 cm x 10 cm wysokość 150 cm          2 skrzydła drzwiowe o wymiarach 46 cm x 130 cm</p> <p>wykończenie          TYP B:          słupki – płyta laminowana w kolorze białym          skrzydła drzwi oraz uchwyt – wykonane z płyty MDF lakierowanej na kolory:          szary, niebieski, turkusowy, zielony, fukcja, różowy, pomarańczowy, żółty, biały</p>	1b	zabudowa (zab kabin biała)		2		
	<p>Kabiny sanitarne WC dla przedszkoli z płyty HPL  <b>SCIANY SYSTEMOWE:</b>          Ściany kabin wykonane z płyty HPL, w kolorach wg wzornika. Elementy łączone ze sobą profilami z aluminium anodowanego.          Ścianki działowe do ścian za pomocą profili aluminiowych anodowanych, Konstrukcja wsparta na systemowych nóżkach z tworzywa sztucznego          Do pomieszczeń higieniczno-sanitarnych o podwyższonej wilgotności w przedszkolach.          Wymagania dodatkowe:          - odporne na uszkodzenia          - łatwe w utrzymaniu czystości          - estetyczny wygląd kabin          - zaoblenie narożników drzwi i przymyków r=5 mm</p> <p>Wymiary:          Całkowita wysokość zabudowy: 1500mm w tym nóżka 150h          Szerokość zabudowy: ok 1000 mm / Głębokość: 1300mm</p>	9/3		2	półka na kubki	51,5x64x24	1,00
	<p>OPIS PRODUKTU          Wymiary zewnętrzne: 51,5 x 64 x 24 cm (WxSxG)</p> <p>Prosta, funkcjonalna półka na 27 kubeczków.          - wykonana ze sklejki brzozonej o gr. 15 mm          - lakierowana bezzapachowym lakierem wodnym          - 3 poziomy, każdy posiada 9 otworów na kubeczki</p>	0,10	magazyn		nie dotyczy – poza zakresem		
0,11	pom. socjalne dla Personelu nauczycielskiego	1	Szafa zamykana na dokumenty metalowa z sejfem	100/40/190	1,00		



## SPECYFIKACJA










	<p><b>Szafa metalowa</b></p> <p>Metalowa szafa dwudrzwiowa do przechowywania dokumentów poufnych, standardowo zamykana zamkiem kluczowym z 2 kluczami w komplecie.</p> <p>Przeznaczenie i zasady działania szaf na dokumenty</p> <ul style="list-style-type: none"> <li>- Szafy metalowe do przechowywania dokumentów niejawnych, certyfikat typ 1 zgodnie z Rozporządzeniem Rady Ministrów z 2012 roku oraz certyfikat klasy A zgodnie z Zarządzeniem Nr 57/MON z 2011 roku, Nr 46/MON z 2013 roku</li> <li>- Szafy stalowe spełniają wymagania RODO odnośnie sposobu zabezpieczenia dokumentów niejawnych o klauzuli "POUFNE"</li> <li>- Drzwi blokowane są układem rygli ruchomych na trzech krawędziach (krawędź pionowa od strony zamków zabezpieczona jest przez 4 rygle, krawędź góra i dolna po 1 ryglu) krawędź od strony zawiasów rygłem stałym na całej wysokości. Drzwi szaf metalowych wykonane są z dwóch warstw blachy stalowej, zawieszane na zawiasach wewnętrznych, kąt otwarcia drzwi 120o.</li> <li>- Korpus jednopłaszczyznowy i stanowi odpowiednio sztywną konstrukcję spawaną.</li> <li>- Dla zapewnienia prawidłowego ustawienia, w drzwiach zastosowano 4 nóżki o regulowanej wysokości. W przypadku potrzeby przycumowania szafy do podłoża, jej dno musi zostać do tego przystosowane i w tym przypadku szafa metalowa nie będzie posiadała nóżek regulacyjnych.</li> <li>- Wyposażenie - 4 półki o regulowanej wysokości zawieszania.</li> <li>- Kolor standardowy jasnoszary RAL 7035.</li> </ul> <p>Lista dostępnych zamków dla szafy na dokumenty poufne MSZM/A 190-K:</p> <ul style="list-style-type: none"> <li>- zamek kluczowy klasy A z 2 kluczami o długości 90 mm (symbol K)</li> <li>- zamek szafowy mechaniczny klasy A (symbol S)</li> <li>- zamek elektroniczny klasy B (symbol EM)</li> <li>- zamek elektroniczny klasy B (symbol E)</li> </ul> <p>Mozna stosować jeden lub dwa zamki, standardowo jest jeden kluczowy. Dodatkowy zwiększa bezpieczeństwo i utrudnia włamanie się do szafy. Zamiana zamka kluczowego na szafowy lub elektroniczny skutkuje utratą certyfikatu MON klasy A, zachowany zostaje nadal certyfikat typ 1 wg Rady Ministrów.</p> <p>Parametry</p> <p>Wysokość zew./wew. - 1900/1825 mm Szerokość zew./wew. - 1000/985 mm Głębokość zew./wew. - 400/340 mm Waga 78 kg. Pojemność 611 litrów</p> <p>Wyposażenie dodatkowe:</p> <ul style="list-style-type: none"> <li>- dodatkowe półki</li> <li>- uchwyty do piombowania – służą do odcisnięcia referentki</li> <li>- skrytka wewnętrzna o symbolu T1 - skrytka na wysokość segregatora na całą szerokość szafy, wymiar wewnętrzny 325 wys. x 985 szer. x 265 mm gł.</li> <li>- Zamknięcie zamkiem cylindrycznym bez atestu lub zamkiem kluczowym klasy A. W szafie mieści się maksymalnie 5 skrytek.</li> <li>- podwójna skrytka wewnętrzna o symbolu T2 - są to dwie skrytki na jednym poziomie. Skrytki na wysokość segregatora o szerokości połowy szerokości wewnętrznej szafy. Wymiar wewnętrzny 325 x 497 x 265 mm (wys. x szer. x gł.). Zamknięcie zamkiem cylindrycznym bez atestu lub zamkiem kluczowym klasy A.</li> <li>- W szafie mieści się maksymalnie 5 skrytek, &lt;widok szafy z czterema skrytkami zamykanymi zamkami klasy A&gt;.</li> <li>- otwory montażowe (w drzwiach w ścianie tylnej szafy)</li> <li>- kotwy montażowe</li> </ul>
	<p>11/2</p> <p>1b</p> <p>szafa metalowa zamykana przeszklona na akta</p> <p>90/40/185</p> <p>1,00</p> <p>Szafa biurowa – przeszklona, stalowa, na akta, leki, wielofunkcyjna Zamykana na zamek szafa z przeszklonymi drzwiami</p> <p>Funkcje:</p> <ul style="list-style-type: none"> <li>• szafa na dokumenty</li> <li>• Duża pojemność</li> <li>• Do 50 standardowych segregatorów.</li> <li>• Solidne zabezpieczenia.</li> </ul> <p>Dwuskrzydłowe drzwi zabezpieczone 3-punktowym ryglowanym zamkiem (2 klucze w zestawie).</p> <ul style="list-style-type: none"> <li>• Trwałość</li> </ul> <p>konstrukcja ze stali malowanej proszkowo, o grubości 0,6 mm.</p> <ul style="list-style-type: none"> <li>• Przeszkłone drzwi</li> </ul> <p>Szafa wykonana w minimalistycznej stylistyce. Przeszkłone drzwi .</p> <ul style="list-style-type: none"> <li>• Funkcjonalność</li> </ul> <p>4 przestawne półki z regulacją co 25 mm.</p> <ul style="list-style-type: none"> <li>• Dodatkowe wartości</li> </ul> <p>Produkt z atestem PZH. Model dostosowany jest do przepisów RODO 2018 związanych z przechowywaniem dokumentów.</p> <p>Specyfikacja:</p> <ul style="list-style-type: none"> <li>• Wysokość: 185 cm</li> <li>• Szerokość: 90 cm</li> <li>• Głębokość: 40 cm</li> <li>• Waga: 45 kg</li> <li>• Kolor: biały lub szary</li> </ul>
	<p>11/3</p> <p>2</p> <p>szafa ubraniowa</p> <p>60/60/185</p> <p>1,00</p> <p>Wymiary długość : 60 cm głębokość : 60 cm wysokość : 184 cm</p> <p>Korpus Wieniec górny wykonany z płyty 25 mm melaminowanej obustronnie o klasie higieniczności E1, obrzeże oklejone PCV 2 mm. Półki z płyty 18 mm, krawędzie oklejone PCV 2 mm. Uchwyt metalowy, 2-punktowy w rozstawie 128 mm. Korpus wykonany z płyty 18 mm melaminowanej, widoczne krawędzie oklejone PCV 2 mm. Stopki regulacyjne czarne o zakresie regulacji 0-15 mm z wnętrza szafy.</p> <p>Zawiasy Kąt rozwarcia 110 stopni.</p> <p>Zamek Zamek patentowy w standardzie, za dopłatą możliwość wyboru zamka baszkiłowego.</p> <p>Pleczy W standardzie pleczy z płyty hdf o gr. 3,2 mm. za dopłatą możliwość wyboru pleców z płyty 18mm.</p> <p><b>Kolorystyka</b> jasne lub białe odcienie klon, dąb, orzech, szary – do uzgodnienia z Inwestorem</p>
	<p>11/4</p> <p>3a</p> <p>biurko duże narożne</p> <p>160/80/100/76</p> <p>1,00</p> <p>Biuurko narożne na stelażu metalowym z osłoną</p> <p>Wymiary długość : 160 cm głębokość : 100/80 cm wysokość : 76 cm</p> <p>Biał</p> <p>Wykonany z płyty melaminowanej obustronnie o klasie higieniczności E1, o grubości 25 mm. Krawędź blatu wykończona PCV o grubości 2mm.</p> <p>Nogi Noga wykonana z profilu zamkniętego o przekroju kwadratowym 50x50 mm i grubości 2 mm, lakierowana proszkowo. Noga zakończona regulatorem o zakresie regulacji 0-20 mm.</p> <p><b>Kolorystyka</b> jasne lub białe odcienie klon, dąb, orzech, szary – do uzgodnienia z Inwestorem</p>
	<p>11/5</p> <p>3b</p> <p>biurko proste</p> <p>120/70/76</p> <p>1,00</p> <p>Biuurko na stelażu metalowym</p> <p>Wymiary długość : 120 cm głębokość : 70 cm wysokość : 76 cm</p> <p>Biał</p> <p>Wykonany z płyty melaminowanej obustronnie o klasie higieniczności E1, o grubości 25 mm. Krawędź blatu wykończona PCV o grubości 2mm.</p> <p>Nogi Noga wykonana z profilu zamkniętego o przekroju kwadratowym 50x50 mm i grubości 2 mm, lakierowana proszkowo. Noga zakończona regulatorem o zakresie regulacji 0-20 mm.</p> <p><b>Kolorystyka</b> jasne lub białe odcienie klon, dąb, orzech, szary – do uzgodnienia z Inwestorem</p>
	<p>11/6</p> <p>3c</p> <p>kontener do biurka; trzy szuflady</p> <p>43/50/62</p> <p>2,00</p> <p>Kontener mobilny</p> <p>Kontener mobilny z 3-szufladami wykonany z płyty obustronnie laminowanej o podwyższonej trwałości. Krawędzie boczne wykończone obrzeżem PCV 2mm.</p> <p>Wymiary długość : 43 cm głębokość : 50 cm wysokość : 62 cm</p> <p>Opis Wykonany z płyty obustronnie laminowanej o podwyższonej trwałości. Krawędzie boczne wykończone obrzeżem PCV 2mm. Wieniec górny grubość 25mm, korpus, ściana tylna, wieniec dolny oraz fronty 18mm. Uchwyt metalowy, 2-punktowy w rozstawie 128mm.</p> <p>4 kółka w tym dwa przednie z hamulcem.</p> <p>Dodatkowy element wyposażenia szuflady kontenera stanowi piórnik nakładany PM w kolorze czarnym.</p> <p>Prowadnice Prowadnice rolkowe, wysuw 80% z zabezpieczeniem przeciw przypadkowemu wysunięciu, za dopłatą prowadnice klukowe z pełnym wysuwem samodomykające.</p> <p><b>Kolorystyka</b> jasne lub białe odcienie klon, dąb, orzech, szary – do uzgodnienia z Inwestorem</p>
	<p>11/7</p> <p>4</p> <p>krzesło nauczyciela tapicer. Z oparciem</p> <p>48/42/47</p> <p>4,00</p> <p>OPIS PRODUKTU szerokość siedziska 475 mm głębokość siedziska 415 mm wysokość siedziska od podłoża 470 mm wysokość oparcia 350 mm wysokość całkowita 820 mm szerokość całkowita krzesła 545 mm głębokość całkowita krzesła 425 mm stelaż stalowy malowany proszkowo na kolor czarny miękkie, tapicerowane siedzisko i oparcie możliwość składowania w stosie do 10 sztuk</p> <p>Kolor tapicerki: do uzgodnienia z Inwestorem</p>
<p>11/8</p>	<p>5</p> <p>lameks socjal (kuchenny) zabudowa ind</p> <p>L=1.51</p> <p>1,51</p>

## SPECYFIKACJA

				meble zabudowa indywidualna. Szafki stojące z blatem oraz szafki wiszące Korpus płyta meblowa obustronnie laminowana gr. 18mm Krawędzie boczne wykończone obrzeżem abs Fronty lakierowane lub płyta laminowana gr, 18mm Blat grubość 25-36mm Szafki dolne: głębokość 60cm, wysokość min 85cm Szafki górne: głębokość 30-35 cm, wysokość 75-90cm <b>Kolorystyka</b> jasne lub bielone odcienie klon, dąb, orzech, szary – do uzgodnienia z Inwestorem				
11/11			6	fotele obrotowe biurowe			2,00	
		Fotel biurowy obrotowy Fotele biurowe obrotowe z wysuwem siedziska oraz mechanizmem synchronicznym. Ich Oparcie siatkowe z wyprofilowaniem lędźwiowym, z wytrzymałej tkaniny siatkowej, o niezależnej regulacji wysokości oraz podłok. Wymiary- wg rys poglądowy		Podstawa: Stabilna nylonowa. Kółka: Kółka miękkie do powierzchni twardych (glazura, panele). Wariantowo kółka do powierzchni miękkich (wykładziny pcv) lub podkładki zabezpieczające- do uzgodnienia z Inwestorem				
12/1		0.12	pom. gospodarcze Nr 1	1	szafka metalowa na śr czyst		90/40/93	1,00
		Szafa – szara Szafa bhp – mała, metalowa, zamykana; przeznaczenie środka czystości Wysokość – ok 93cm (dostosować do wys. pomieszczenia) 2 półki regulowane co 25 mm Parametry • wysokość ok 93 cm • szerokość ok 90 cm • głębokość ok 40 cm • kolor szary						
15/1		0.15	pom. socjalne dla pracowników Zapleczka kuchennego	1	szafy ubraniowe podwójna bhp typ L z ławką		40/49/175.2	4,00
		Szafa ubraniowa BHP, 2-drzwiowa z ławką OPIS: Dwudrzwiowa szafa ubraniowa wyposażona jest w półkę, wieszaki boczne oraz drążek na wieszaki ubraniowe. Drzwi wykonane są w kształcie litery L. Szafa wykonana jest z blachy czarnej o grubości 0,6mm - 0,8mm, malowana farbami proszkowymi (epoksydowo- poliestrowymi) w kolorze RAL 7035 (jasny popiel). Każde drzwi zamykane są zamkiem krzykowym. Podstawa- ławeczka, wykonana jest z profilu zamkniętego o przekroju kwadratu 30x30. Siedzisko tworzą listwy drewniane pokryte lakierem bezbarwnym. DANE TECHNICZNE: SZEROKOŚĆ: 400 mm GLEBOKOŚĆ: 490 mm WYSOKOŚĆ: 1752 mm ILOŚĆ PÓLEK: 1 szt. MATERIAŁ: stal malowana RODZAJ DRZWI: uchylne						
15/2				2	stół		70/120/76	1,00
		OPIS Stół na stelażu ramowym metalowym z kwadratowymi nogami. Blat płyta meblowa wymiary 700 x 1200 x 760h Kolorystyka jasne lub bielone odcienie klon, dąb, orzech, szary – do uzgodnienia z Inwestorem						
15/3				3	krzesła			5,00
		OPIS PRODUKTU szerokość siedziska 475 mm głębokość siedziska 415 mm wysokość siedziska od podłoża 470 mm wysokość oparcia 350 mm wysokość całkowita 620 mm szerokość całkowita krzesła 545 mm głębokość całkowita krzesła 425 mm stelaż stalowy malowany proszkiem na kolor czarny miękkie, tapicerowane siedzisko i oparcie możliwość składowania w stosie do 10 sztuk Kolor tapicerki: do uzgodnienia z Inwestorem						
15/4				4	blat roboczy zabudowa ind.		253/60/85	1,00
					Meble zabudowa indywidualna. Blat grubość 25-36mm Nogi metalowe, kwadratowe, malowane lub płyta meblowa pełna na szerokości blatu. Wysokość min 85 cm <b>Kolorystyka</b> jasne lub bielone odcienie klon, dąb, orzech, szary – do uzgodnienia z Inwestorem			
15/5				5	aneks socjal (kuchenny) zabudowa ind		L=200	2,00
					Meble zabudowa indywidualna. Szafki stojące z blatem oraz szafki wiszące Korpus płyta meblowa obustronnie laminowana gr. 18mm Krawędzie boczne wykończone obrzeżem abs Fronty lakierowane lub płyta laminowana gr, 18mm Blat grubość 25-36mm Szafki dolne: głębokość 60cm, wysokość min 85cm Szafki górne: głębokość 30-35 cm, wysokość 75-90cm <b>Kolorystyka</b> jasne lub bielone odcienie klon, dąb, orzech, szary – do uzgodnienia z Inwestorem			
ED/6		ED	ELEMENTY DODATKOWE	ts	tablice do sal kredowo-magnetyczna		160/120	6
		Tablica kredowo-magnetyczna L - 160x120 informacje Tablica kredowo-magnetyczna. Rama (plecy) z płyty lakierowanej na kolor. Powierzchnia tablicy o wymiarach 144x104 cm z zaokrąglonymi narożnikami. Powierzchnia tablicy wykończona cienką blachą malowaną farbą tablicową w kolorze czarnym. Do tablicy można zamontować półeczkę na kredę do samodzielnego zamontowania na 2 śruby (dołączone do płyty). Półka lakierowana na kolor (szerokość 21 cm) Tablica ma uchwyty (podzewzowania) do mocowania na ścianie w układzie poziomym wymiary szerokość 160 cm wysokość 120 cm grubość -3 cm wykończenie rama – płyta MDF lakierowana na kolory: niebieski, zielony, różowy, pomarańczowy, żółty, biały, szary, niebieski, turkusowy, zielony, fukcja, różowy, pomarańczowy, żółty, biały tablica – czarna-tablicowy półka – płyta MDF lakierowana na kolory: niebieski, zielony, różowy, pomarańczowy, żółty, biały, szary, niebieski, turkusowy, zielony, fukcja, różowy, pomarańczowy, żółty, biały						
ED/7				t1	tablice ogłoszeniowe magnetyczne		170/100	4
		Tablica magnetyczna biała 170x100 cm suchoscieralna w aluminiowej ramie + zestaw akcesoriów POWIERZCHNIA - magnetyczna tablica wykonana z blachy lakierowanej na biało, powierzchnia tablicy zapewniająca możliwość używania markerów ścieralnych oraz ws. RAMA - wykonana z aluminium zabezpieczonego przed korozją, w szarym kolorze. Wzmocniona konstrukcja zapewniająca stabilność całej tablicy i odporność na uszkodzenia. MONTAZ - na ścianie za pomocą otworów w rogach tablicy lub uchwytów. Miejsce montażu niewidoczne maskowane zaślepkami. Tablica może być montowana w pionie oraz w poziomie. ZESTAW - : zestaw montażowy, półkę na akcesoria, gąbkę, zestaw magnesów oraz zestaw markerów.						
ED/8				t2	tablice ogłoszeniowe korkowe		180/100	4










## SPECYFIKACJA







	<p>Opis Kolorowa tablica tekstylna – ich powierzchnię stanowi najwyższej jakości materiał. Szeroka paleta dostępnych kolorów i rozmiarów pozwala na ich dostosowanie do wystroju każdego wnętrza.</p> <p>Na ich powierzchni informacje możemy mocować za pomocą pinezek lub rzepów. Tablica tekstylna 180x100 cm Rama tablicy wykonana z anodowanego aluminium wykończona popielatymi narożnikami.</p> <p>W zestawie z tablicą : 50 pinezek oraz zestaw do montażu - tablice można wieszać zarówno w pionie jak i w poziomie. Kolorystyka powierzchni tablicy do uzgodnienia z Inwestorem (kolory jasne pastelowe)</p>	pg1	panele z gumką 90x120	90/120	3	
	<p>panele, panel z gumką M-90x120 informacje Panel z gumką do mocowania zabawek. Laminowana płyta wiórowa w kolorze klonu białego lub płyta MDF lakierowana na wszystkie kolory . Do płyty mocowane bolce trzymające gumę. Kolory bolców do wyboru z gamy kolorów. Panel ma uchwyty (podfrezowania) do mocowania na ścianie w układzie pionowym. wymiary szerokość 90 cm wysokość 120 cm grubość 1,8 cm wykończenie panel – płyta laminowana w kolorze dębu lub jasnego klonu panel – płyta MDF lakierowana na kolory bolce – lakierowane na kolory</p>	pg2	panele z gumką 90x90	90/90	6	
	<p>panele, panel z gumką S 90x90 informacje Panel z gumką do mocowania zabawek. Laminowana płyta wiórowa w kolorze klonu białego lub płyta MDF lakierowana na wszystkie kolory . Do płyty mocowane bolce trzymające gumę. Kolory bolców do wyboru z gamy kolorów. Panel ma uchwyty (podfrezowania) do mocowania na ścianie w układzie pionowym. wymiary szerokość 90 cm Wysokość 90 cm grubość 1,8 cm wykończenie panel – płyta laminowana w kolorze dębu lub jasnego klonu panel – płyta MDF lakierowana na kolory bolce – lakierowane na kolory</p>					
<b>2. ZAŁĄCZNIK NR 2. ZAPLECZE KUCHENNE</b>						
	0.16 rozdzielnia posilków					
16/1		1	umywalka kran	40/41/85	1,00	
	<p>Opis produktu - Umywalka zabudowana 400x410x850 mm</p> <p>Umywalka spawana Komora zabudowana z trzech stron Wymiar komory 320x300x150mm Otwór pod baterię na środku komory o średnicy 33 mm (zaślepiony) Bateria dedykowana w zestawie. Nogi wykonane z profilu 30x30mm</p> <p>Wysokość - H 850 mm Głębokość - D 410 mm Szerokość - W 400 mm Materiał wykonania stal nierdzewna Konstrukcja spawana</p>					
16/2		2	szafa przelotowa	80/60/180	1,00	
	<p>Opis produktu - Szafa przelotowa, drzwi suwane 800x600x1800 mm</p> <p>konstrukcja spawana dwie przestawne półki maksymalne obciążenie na półkę 70kg/m<sup>2</sup> możliwość zamontowania zamka</p> <p>Wysokość - H 1800 mm Głębokość - D 600 mm Szerokość - W 800 mm Materiał wykonania stal nierdzewna</p>					
16/3		3	stół ze zlewem 1k p	90/60/85	1,00	
	<p>Opis produktu - Stół ze zlewem 1-kom.(P), drzwi suwane 900x600x850 mm</p> <p>Stół spawany Otwór pod baterię na środku komory o średnicy 33 mm (zaślepiony) Stół posiada komorę o wymiarach 400x400x250 mm Możliwość wycięcia otworu pod rozdrabniacz odpadów Możliwy montaż zamka Komora zlewu po prawej stronie Bateria dedykowana w zestawie.</p> <p>Wysokość - H 850 mm Głębokość - D 600 mm Szerokość - W 900 mm Materiał wykonania stal nierdzewna Konstrukcja spawana</p>					
16/4		4	kuchnia z piekarnikiem	60/60/90	1,00	
	<p>Opis produktu - 4-palnikowa kuchnia ceramiczna</p> <p>4-palnikowa kuchnia ceramiczna z wielofunkcyjnym piekarnikiem elektrycznym</p> <p>szer. 600 x gł. 600 x wys. 900 mm 4 powierzchnie grzewcze: 2x 2,5 kW, Ø 230 mm 1x 1,8 kW, Ø 180 mm 1x 1,2 kW, Ø 145 mm moc przyłączeniowa: 10,2 kW / 400 V 50 Hz 3 NAC</p> <p>Piekarnik wielofunkcyjny cyrkulacja powietrza - grill - grzałka górna/dolna pojemność piekarnika: 58 l szer. 450 x gł. 380 x wys. 315 mm, 2,2 kW zakres temperatur: 50 °C do 250 °C podwójna szyba w drzwiach piekarnika włącznik z 1 rusztem, 1 blachą do pieczenia waga: 58 kg</p>					
16/5		5	okap z reg prędkości	69/89,5/42	1,00	
	<p>Opis produktu - Okap z regulatorem prędkości</p> <p>Wymiary: 690x895x420 mm Moc: 0,17 kW Zasilanie: 230 V Wydajność: ok1000 m3/h</p> <p>OPIS Okap z regulatorem prędkości do kuchni przeznaczony do usuwania oparów kuchennych na zewnątrz pomieszczenia. Okap wykonany ze stali nierdzewnej kwasoodpornej. Okap wyposażony w łapaczki</p>					

## SPECYFIKACJA

16/6		6	stół z 2-ma półkami	40/60/85	2,00
	<p>Opis produktu - Stół przysięenny z 2-ma półkami 400x600x850 mm</p> <p>Stół spawany</p> <p>Wysokość - H 850 mm  Głębokość - D 600 mm  Szerokość - W 400 mm  Materiał wykonania stal nierdzewna  Konstrukcja spawana  Ilość półek 2 szt</p>				
16/7		7	szafka wisząca drzwi suwane	130/40/60	1,00
	<p>Opis produktu - Szafka wisząca, drzwi suwane 1300x400x600 mm</p> <p>Szafka spawana  Przestawna półka  Możliwy montaż zamka 982320002</p> <p>Wysokość - H 600 mm  Głębokość - D 400 mm  Szerokość - W 1300 mm  Materiał wykonania stal nierdzewna  Konstrukcja spawana</p>				
16/8		8	Stół przysięenny z blokiem trzech szuflad (P), drzwi suwane	170/60/85	1,00
	<p>Opis produktu - Stół przysięenny z blokiem trzech szuflad (P), drzwi suwane 1700x600x850 mm</p> <p>Stół spawany  Przestawna półka  Głębokość szuflad 150 mm  Możliwy montaż zamka do drzwi suwanych 982320002 do szuflad 982320001  Szuflady po prawej stronie</p> <p>Wysokość - H 850 mm  Głębokość - D 600 mm  Szerokość - W 1700 mm  Materiał wykonania stal nierdzewna  Konstrukcja spawana  Ilość szuflad 3 szt</p>				
16/9		9	Szafa chłodnicza z wentylacją stal nierdzewna 110L	51/60/85	1,00
	<p>Opis produktu - Szafa chłodnicza z wentylacją stal nierdzewna 110L 0°C do +10°C  503x567x(H)850 mm</p> <ul style="list-style-type: none"> <li>- Obudowa z lakierowanej proszkowo na biało stali, wewnątrz z ABS.</li> <li>- Dostarczany z 3 regulowanymi półkami (405 x 370 mm).</li> <li>- Oświetlenie wewnętrzne z włącznikiem/wyłącznikiem.</li> <li>- Mechaniczny termostat.</li> <li>- Odparowywanie wspomaganie wentylatorem.</li> <li>- Poliuretanowa izolacja, bez CFC.</li> <li>- Automatykne rozmrażanie, automatykne odparowywanie kondensatu</li> <li>- Kompresor dostosowany do temperatury otoczenia +32°C (zamocowany z tyłu).</li> <li>- Czynnik chłodniczy R134A.</li> <li>- Poziom hałasu 45 db (A).</li> <li>- Przejrzyste drzwi z szarą ramą i wbudowanym uchwytem, magnetyczne uszczelnienie (na docisk), zamek na klucz w standardzie.</li> <li>- Regulowane nóżki.</li> <li>- Urządzenie zgodnie z obowiązującymi standardami CE.</li> </ul> <p>mm (S x G x W): 503 x 567 x h850  Zakres temperatury: 0° +10°  KW: 0,17</p>				
16/10		10	szafka wisząca drzwi suwane	160/40/60	1,00
	<p>Opis produktu - Szafka wisząca, drzwi suwane 1600x400x600 mm</p> <p>Szafka spawana  Przestawna półka  Możliwy montaż zamka</p> <p>Wysokość - H 600 mm  Głębokość - D 400 mm  Szerokość - W 1600 mm  Materiał wykonania stal nierdzewna  Konstrukcja spawana</p>				
16/11		11	kosze na śmieci / odpadki	44l	1,00
	<p>Opis produktu - Kosz na śmieci ze stali nierdzewnej 44 l z pokrywą na zawieszce, dzielony 4 l</p> <p>Wykonany z wysokopolerowanej stali nierdzewnej kosz z pokrywą na zawieszce posiada wewnątrz dwie oddzielne komory.</p> <p>Cechy produktu:  wysokość 470 mm  szerokość 395 mm  długość 300 mm  pojemność 44 l</p>				
0,17	zmywalnia				
17/1		1	umywalka kran	40/41/85	1,00
	<p>Opis produktu - Umywalka zabudowana 400x410x850 mm</p> <p>Umywalka spawana  Komora zabudowana z trzech stron  Wymiar komory 320x300x150mm  Otwór pod baterię na środku komory o średnicy 33 mm (zaślepiony)  Bateria dedykowana w zestawie.  Nogi wykonane z profilu 30x30mm</p> <p>Wysokość - H 850 mm  Głębokość - D 410 mm  Szerokość - W 400 mm  Materiał wykonania stal nierdzewna  Konstrukcja spawana</p>				
17/2		2	Stół ze zlewem 2-kom., drzwi suwane	100/60/85	1,00
	<p>Opis produktu - Stół ze zlewem 2-kom., drzwi suwane 1000x600x850 mm</p> <p>stół spawany  otwór pod baterię pomiędzy komorami ø 33 mm (zaślepiony)  stół posiada komory o wymiarach 400x400x250 mm  możliwość wycięcia otworu pod rozdrabniacz odpadów ø 90 mm  Bateria dedykowana w zestawie.</p> <p>Wysokość - H 850 mm  Głębokość - D 600 mm  Szerokość - W 1000 mm  Materiał wykonania stal nierdzewna</p>				
17/3		3	Zmywarka kapturka z dozownikiem płynu myjącego i pompą wspomagającą płukanie i pompą zrzutową	69/60/150	1,00

	<p>Opis produktu - Zmywarka kapturowa 500x500, 10,8 kW z dozownikiem płynu myjącego i pompą wspomagającą płukanie i pompą zrzutową</p> <p>Opis produktu:          profesjonalna zmywarka z funkcją wyparzania          sterowanie elektroniczne umożliwia precyzyjne dobranie parametrów          przystosowana do mycia naczyń, tac, akcesoriów kuchennych i pojemników GN 1/1          maksymalna wysokość mytego naczynia 320 mm          precyzyjny jeliłkowy dozownik płynu myjącego i nabyłyszczającego          cykl mycia 90s, 120s lub 180s          wydajność koszy na godzinę - 40/h; 30/h; 24/h          pompa zrzutowa i/lub pompa wspomagająca płukanie          kontrolki temperatury pracy bojlera i komory          2 pary ramion myjąco-płuczających (górną/dół)          zużycie wody 2,5 l/cykl          moc grzałki komory - 3kW          moc grzałki bojlera - 10kW          kosz 500x500 mm          w komplecie 2 kosze: do talerzy, uniwersalny, oraz pojemnik na sztućce          w komplecie filtr powierzchniowy przedłużający efektywność mycia naczyń          uzdatniacz wody w zestawie – jeżeli jest wymagany</p> <p>wysokość komory wsadowej ~415 mm          Moc zainstalowana - 13,8 kW          Moc grzałki bojlera : 10 kW          Moc grzałki komory : 3 kW          Materiał wykonania : stal nierdzewna          Napięcie - U : 400 V          Szerokość - W : 728 mm          Głębokość - D : 816 mm          Wysokość - H : 1505 mm          Moc elektryczna : 10,8 kW          Długość cyklu pracy : 90,120,180 sek</p>	17/4	4	Regał magazynowy, półki gretingowe	60/50/180	1,00
	<p>Opis produktu - Regał magazynowy, półki gretingowe 600x500x1800 skręcany</p> <p>Regał skręcany do samodzielnego montażu          Nogi wykonane z kątownika          Nogi łączone do półek za pomocą śrub          Możliwa regulacja położonych półek          Meble wykonane w formie rozłożonej          Maksymalne obciążenie na półkę 70 kg</p> <p>Wysokość - H 1800 mm          Głębokość - D 500 mm          Szerokość - W 600 mm          Materiał wykonania - stal nierdzewna          Konstrukcja - skręcana</p>	17/5	5	szafka wisząca drzwi suwane	100/30/60	1,00
	<p>Opis produktu - Szafka wisząca, drzwi suwane 1000x300x600 mm</p> <p>szafka spawana          przestawna półka          maksymalne obciążenie na półkę 70kg/m<sup>2</sup>          możliwość zamontowania zamka do drzwi suwanych</p> <p>Wysokość - H 600 mm          Głębokość - D 300 mm          Szerokość - W 1000 mm          Materiał wykonania - stal nierdzewna</p>	17/6	6	wózki gastronomiczne zamykane	100/60/85	3,00
	<p>Opis produktu - Pomocnik kelnerski - wózek gastronomiczny</p> <p>Wózek z szafka drzwi suwane 1000x600x850 mm wykonany z wysokiej jakości stali nierdzewnej .          Konstrukcja: spawany.          Skrętnie kółka.          Obudowa kółka - stal nierdzewna.          Biał z przetłoczeniem. Przystawna półka.</p> <p>Wymiary          1000x600x850</p>	17/7	7	kosze na śmieci / odpadki	44l	1,00
	<p>Opis produktu - Kosz na śmieci ze stali nierdzewnej 44 l z pokrywą na zawiasie, dzielony 44 l</p> <p>Wykonany z wysokopolerowanej stali nierdzewnej kosz z pokrywą na zawiasie posiada wewnątrz dwie oddzielne komory.</p> <p>Cechy produktu:          wysokość 470 mm          szerokość 395 mm          długość 300 mm          pojemność 44 l</p>	<b>3. ZAŁĄCZNIK NR 3. NACZYNIA KUCHENNE</b>				
0.16 rozdzielnia posilków						
	<p>Zestaw garnków z pokrywami, 4-częściowy</p> <p>DANE TECHNICZNE:          WAGA: ok 9 kg          MATERIAŁ: stal chromowo-niklowa          Przeznaczenie: kuchnie indukcyjne i elektryczne</p> <p>OPIS:          Zestaw garnków - 4 garnki z pokrywami          - materiał stal chromowo-niklowa          - szlifowany brzeg i zimne uchwyty          - odpowiedni do kuchni indukcyjnych, gazowych i elektrycznych</p> <p>W skład zestawu wchodzi:          - garnek o pojemności 8 litrów, średnicy 24 cm i wysokości 20,0 cm,          - garnek o pojemności 9 litrów, średnicy 26 cm i wysokości 20,5 cm,          - garnek o pojemności 13 litrów, średnicy 28 cm i wysokości 22,5 cm,          - garnek o pojemności 15 litrów, średnicy 30 cm i wysokości 25,0 cm.</p>	16/12	nk1	naczynia kuchenne zestaw 1	garnki	1,00
	<p>Zestaw garnków z pokrywami, 9-częściowy</p> <p>DANE TECHNICZNE:          WAGA: ok 6 kg          MATERIAŁ: stal chromowo-niklowa          POKRYWA W KOMPLECIE: tak</p> <p>OPIS:          9-częściowy zestaw garnków:          - materiał stal chromowo-niklowa,          - szlifowany brzeg i nienagrzewające się uchwyty,          - odpowiedni do kuchni indukcyjnych, gazowych i elektrycznych.</p> <p>4 garnki z pokrywami:          - 2,0 litry 16 cm wysokość 10,0 cm,          - 2,7 litra 18 cm wysokość 11,0 cm,          - 5,1 litra 24 cm wysokość 11,5 cm,          - 6,1 litra 20 cm wysokość 20,0 cm.</p> <p>1 patelnia:          - 2,8 litra 24 cm wysokość 6,5 cm.</p>	16/13	nk2	naczynia kuchenne zestaw 2	garnki	1,00
16/14			nk3	naczynia kuchenne zestaw 3	patelnie	1,00

## SPECYFIKACJA

	<p>Patelnie okrągłe o średnicy: 200, 240, 280 mm  <b>DANE TECHNICZNE:</b>  <b>WYSOKOŚĆ:</b> 51 mm  <b>ŚREDNICA:</b> 200, 240, 280 mm  <b>MATERIAŁ:</b> stal węglowa  <b>POWŁOKA:</b> brak  <b>KSZTAŁT:</b> okrągły  <b>DO INDUKCJI:</b> tak  <b>OPIS:</b>  Okrągła patelnia z wysokiej jakości stali węglowej, perfekcyjna do szybkiego smażenia. Posiada wysokie, zaokrąglone ścianki i kąty pozwalające na łatwe zsuniecie potrawy na talerz oraz płaską i solidną nitowaną rączkę pokrytą warstwą odporną na wysokie temperatury. Grubość ścianki: ok. 3 mm.</p>
	<p>Zestaw desek, 450x300 mm – zestaw  <b>DANE TECHNICZNE:</b>  <b>DLUGOŚĆ:</b> 450 mm  <b>SZEROKOŚĆ:</b> 300 mm  <b>WYSOKOŚĆ:</b> 13 mm  <b>MATERIAŁ:</b> polipropylen  <b>KSZTAŁT:</b> prostokątny  <b>KOLOR:</b>  biały  czerwony  niebieski  żółty  zielony  brązowy  <b>OPIS:</b>  • Deski gładkie  • Komplet desek wykonany z polipropylenu w 6 kolorach</p>
	<p>Nóż kucharski 200 mm, - zestaw 6szt  <b>DLUGOŚĆ:</b> 200 mm  <b>KOLOR:</b>  biały  czerwony  niebieski  żółty  zielony  brązowy  <b>ELEMENT ZESTAWU noży - 6szt</b></p>
	<p>Zestaw przyborów i akcesoriów kuchennych;  Noże małe,  nożyczki,  miarki  pojemniki,  Lyzki, łopatkę szczypcę itp  siłka  Wagi  Tacki</p>
	<p>Pojemnik termoizolacyjny GN 1/1, 47 l, głębokość 250 mm, ładowany od góry, 600x400x296 z pokrywą  Pojemnik termoizolacyjny GN 1/1 200 mm o grubości ścianki 26 mm wykonany z mat termoizolacyjnej.  właściwości: • Wysoka izolacja termiczna • Odporność chemiczna i na ścieranie • Do wielokrotnego użytku • ...  <b>DLUGOŚĆ:</b> 600 mm  <b>WYSOKOŚĆ:</b> 296 mm  <b>DLUGOŚĆ KOMORY:</b> 548 mm  <b>WYSOKOŚĆ KOMORY:</b> 250 mm  <b>MATERIAŁ:</b> piocelan  <b>POJEMNIKI W KOMPLECIE</b>  <b>SZEROKOŚĆ:</b> 400 mm  <b>POJEMNOŚĆ:</b> 47 l  <b>SZEROKOŚĆ KOMORY:</b> 348 mm  <b>ROZMIAR GN:</b> GN 1/1 (530x325 mm)  <b>POKRYWA W KOMPLECIE:</b> tak</p>
	<p>Pojemnik termoizolacyjny GN 1/1 254 mm + 1x Pojemnik GN 2/3 + 2x GN 1/6, 200 mm, ze stali nierdzewnej + pokrywy – zestaw  2 x Pojemnik GN 1/6 200 mm ze stali nierdzewnej wraz z pokrywą  • Wykonany ze stali nierdzewnej z wzmocnionymi narożnikami. • Pojemnik można myć w zmywarkach i szpitalowach. • Pojemniki można stosować w piecach konwekcyjnych, mroźniach, chłodniach i podgrzewaczach gastronomicznych. • W narożniku jest oznaczony rozmiar GN  <b>DLUGOŚĆ:</b> 176 mm  <b>WYSOKOŚĆ:</b> 200 mm  <b>TEMPERATURA MINIMALNA:</b> -40 °C  <b>ROZMIAR GN:</b> GN 1/6 (176x162 mm)  <b>KSZTAŁT:</b> prostokątny  <b>CENA ZA:</b> sztukę  <b>SZEROKOŚĆ:</b> 162 mm  <b>POJEMNOŚĆ:</b> 3 l  <b>TEMPERATURA MAKSYMALNA:</b> 300 °C  <b>MATERIAŁ:</b> stal nierdzewna  <b>KOLOR:</b> inox  <b>UCHWYTY:</b> nie  Pojemnik GN 2/3 200 mm ze stali nierdzewnej wraz z pokrywą  • Wykonany ze stali nierdzewnej z wzmocnionymi narożnikami. • Pojemnik można myć w zmywarkach i szpitalowach. • Pojemniki można stosować w piecach konwekcyjnych, mroźniach, chłodniach i podgrzewaczach g  <b>DLUGOŚĆ:</b> 354 mm  <b>WYSOKOŚĆ:</b> 200 mm  <b>TEMPERATURA MINIMALNA:</b> -40 °C  <b>ROZMIAR GN:</b> GN 2/3 (354x325 mm)  <b>KSZTAŁT:</b> prostokątny  <b>CENA ZA:</b> sztukę  <b>SZEROKOŚĆ:</b> 325 mm  <b>POJEMNOŚĆ:</b> 18 l  <b>TEMPERATURA MAKSYMALNA:</b> 300 °C  <b>MATERIAŁ:</b> stal nierdzewna  <b>KOLOR:</b> inox  <b>UCHWYTY:</b> nie</p>
	<p>Pojemnik termoizolacyjny GN 1/1 254 mm + 1x Pojemnik GN 2/3 + 2x GN 1/6, 200 mm, ze stali nierdzewnej + pokrywy – zestaw</p>

	<p>Pojemnik termozolacyjny GN 1/1 200 mm z pokrywą + Pojemnik GN 1/6 wysokość 200 mm ze stali nierdzewnej + Pokrywa GN 1/6 z uszczelką silikonową ze stali nierdzewnej – zestaw</p> <p>Pojemnik termozolacyjny GN 1/1 200 mm z pokrywą</p> <p>Pojemnik termozolacyjny GN 1/1 200 mm o grubości ścianki 30 mm wykonany jest z innowacyjnego materiału picocelanu, hybrydy polistyrenu i poliolefiny. Najważniejsze właściwości produktu: • Wysoka izolacja termiczna • Niezwykłe wytrzymały, a zarazem lekki • Odporność chemiczna i na sóseranie • Do wielokrotnego użytku •...</p> <p>DLUGOŚĆ: 600 mm WYSOKOŚĆ: 283 mm DLUGOŚĆ KOMORY: 540 mm WYSOKOŚĆ KOMORY: 222 mm MATERIAŁ: picocelan SZEROKOŚĆ: 400 mm POJEMNOŚĆ: 40 l SZEROKOŚĆ KOMORY: 340 mm ROZMIAR GN: GN 1/1 (530x325 mm) KOLOR: czarny POKRYWA W KOMPLECIE: tak 6 x Pojemnik GN 1/6 200 mm ze stali nierdzewnej wraz z pokrywkami</p> <p>• Wykonany ze stali nierdzewnej z wzmocnionymi narożnikami • Pojemnik można myć w zmywarkach i sztaplować • Pojemniki znajdują świetne zastosowanie w piecach konwekcyjnych, mroźniach, chłodniach i podgrzewaczach gastronomicznych. • W narożniki jest oznaczony rozmiar GN</p> <p>DLUGOŚĆ: 176 mm WYSOKOŚĆ: 200 mm TEMPERATURA MINIMALNA: -40 °C ROZMIAR GN: GN 1/6 (176x162 mm) KSZTAŁT: prostokątny CENA ZA: sztukę SZEROKOŚĆ: 162 mm POJEMNOŚĆ: 31 l TEMPERATURA MAKSYMALNA: 300 °C MATERIAŁ: stal nierdzewna KOLOR: inox UCHWYTY: nie</p>				
	<p>Pojemność: 1,5 litra Moc: 2400 W Wykonanie: tworzywo sztuczne Funkcje dodatkowe: antypoślizgowa podstawa, automatyczny wyłącznik po zagotowaniu wody, automatyczny wyłącznik przy zdejmowaniu z podstawy, bezpiecznik termiczny, zabezpieczenie przed wleciem Filtr antypoślizgowy: tak Element grzewczy: płaska grzałka płytowa</p>		5b	czajnik elektryczny	1,00
<b>4. ZAŁĄCZNIK NR 4. NACZYNIA KUCHENNE</b>					
	naw	naw	naw1	zestaw naczyń	100
	<p>Opis Zestaw naczyń z melaminy przeznaczony dla 1 dziecka.</p> <ul style="list-style-type: none"> <li>• talerz głęboki o śr. 20 cm</li> <li>• płytki duży o śr. 23 cm</li> <li>• płytki mały o śr. 19 cm</li> <li>• miseczka mała deserowa o śr. 14 cm</li> <li>• kubek • śr. 8 cm • wys. 6,5 cm • poj. 260 ml</li> </ul> <p>• można myć w temperaturze 70°C • gwarancja koloru do 200 cykli mycia Kolorystyka: żółty, pomarańczowy, czerwony, niebieski, zielony</p>		nw1	zestaw naczyń	100
	<p>Opis Dzbanek z melaminy.</p> <ul style="list-style-type: none"> <li>• antypoślizgowa guma pod spodem</li> <li>• można myć w temperaturze 70°C</li> <li>• gwarancja koloru do 200 cykli mycia</li> <li>• śr. 10,5 cm • wys. 15 cm • poj. 1115 ml</li> </ul> <p>Kolorystyka: żółty, pomarańczowy, czerwony, niebieski, zielony</p>		nw2	dzbanek	15
	<p>Opis Sztuczce wykonane ze stali nierdzewnej 18/10. W komplecie łyżka, widelec i nóż, ozdobionych wizerunkami zwierząt. • dł. 13-17 cm</p>		nw3	sztuczce zestaw	100
	<p>Elementy dodatkowe - uzupełniające Wazy, tace miski, itp. • materiał: melamina i inne • można myć w temperaturze 70°C</p> <p>Kolorystyka: żółty, pomarańczowy, czerwony, niebieski, zielony</p>		nw4	dotkowe; wazy tace miski itp...	3
<b>5. ZAŁĄCZNIK NR 5. WYPOSAŻENIE SANITARIATÓW I POMIESZCZEŃ PORZĄDKOWYCH</b>					
5/5	0,5	3	3	dozowniki (środki do dezynfekcji)	3,00
	<p>Automatyczny dozownik do mydła, płynu lub żelu Bezdotykowy na fotokomórkę; płyn zostaje podany bez konieczności kontaktu z dozownikiem.</p> <p>Cechy produktu: automatyczny czujnik/fotokomórka – zapewnia ochronę przed przypadkowym zakażeniem wszelkimi wirusami i bakteriami. regulowana dawka dozowanego płynu – opcjonalnie 1 lub 2 dawki Płyn dozowany jest automatycznie po zbliżeniu dłoni do sensora wymary: dł 262, szer 123, gł 114 Zasilanie: baterie 8 x 1,5 V x LR 6 wymowny zbiornik na płyn Pojemność: 1000 ml włącznik -on/off Urządzenia posiadają Certyfikat Unijny CE</p>				
5/6			4	dozowniki (do mydła w pianie)	3,00
	<p>Automatyczny dozownik do mydła, płynu lub żelu Bezdotykowy na fotokomórkę; płyn zostaje podany bez konieczności kontaktu z dozownikiem.</p> <p>Cechy produktu: automatyczny czujnik/fotokomórka – zapewnia ochronę przed przypadkowym zakażeniem wszelkimi wirusami i bakteriami. regulowana dawka dozowanego płynu – opcjonalnie 1 lub 2 dawki Płyn dozowany jest automatycznie po zbliżeniu dłoni do sensora wymary: dł 262, szer 123, gł 114 Zasilanie: baterie 8 x 1,5 V x LR 6 wymowny zbiornik na płyn Pojemność: 1000 ml włącznik -on/off Urządzenia posiadają Certyfikat Unijny CE</p>				
5/7			5	podajniki ręczników	3,00

## SPECYFIKACJA

	<p>Podajnik na fotokomórkę do ręczników papierowych</p> <p>Opis Podajnik na fotokomórkę do ręczników papierowych w rolkach Dozownik charakteryzuje się niezawodnością i prostotą w użyciu. Pozwalający na bezdotykowe podawanie ręczników. Zastosowane w urządzeniach sensory ruchowe powodują podniesienie standardów higieny i mają wpływ na ilości zużywanych materiałów.</p> <p>Cechy produktu: Kolory : niebieski, brązowy, biały, czarny Wymiary: wys. 370 mm gł. 210 mm szer. 280 mm Zasilanie: baterie 4 x 1,5 V, LR 20 Waga: 3,5 kg Ręcznik jest podawany automatycznie po zbliżeniu dłoni do sensora Urządzenie nie pozwala na przypadkowe zużycie ręczników Urządzenia posiadają Unijny Certyfikat CE</p>	6	podajnik papieru toaletowego	4,00
	<p>Podajnik papieru toaletowego</p> <p>Opis Jest wykonany z trwałego materiału, odpornego na uszkodzenia.</p> <p>Cechy produktu: podajnik do papieru toaletowego do wszystkich typów papieru toaletowego dobry, odporny na uszkodzenia materiał widoczna ilość papieru zamykany na specjalny klucz</p>	0.9	łazienka Nr 2	
	<p>Automatyczny dozownik do mydła, płynu lub żelu Bezdotkowy na fotokomórkę; płyn zostaje podany bez konieczności kontaktu z dozownikiem.</p> <p>Cechy produktu: automatyczny czujnik/fotokomórka – zapewnia ochronę przed przypadkowym zakażeniem wszelkimi wirusami i bakteriami. regulowana dawka dozowanego płynu – opcjonalnie 1 lub 2 dawki Płyn dozowany jest automatycznie po zbliżeniu dłoni do sensora wymiary dł 262, szer 123, gł 114 Zasilanie: baterie 8 x 1,5 V x LR 6 wymomowany zbiornik na płyn Pojemność: 1000 ml włącznik -on/off Urządzenia posiadają Certyfikat Unijny CE</p>	3	dozowniki (środki do dezynfekcji)	2,00
	<p>Automatyczny dozownik do mydła, płynu lub żelu Bezdotkowy na fotokomórkę; płyn zostaje podany bez konieczności kontaktu z dozownikiem.</p> <p>Cechy produktu: automatyczny czujnik/fotokomórka – zapewnia ochronę przed przypadkowym zakażeniem wszelkimi wirusami i bakteriami. regulowana dawka dozowanego płynu – opcjonalnie 1 lub 2 dawki Płyn dozowany jest automatycznie po zbliżeniu dłoni do sensora wymiary dł 262, szer 123, gł 114 Zasilanie: baterie 8 x 1,5 V x LR 6 wymomowany zbiornik na płyn Pojemność: 1000 ml włącznik -on/off Urządzenia posiadają Certyfikat Unijny CE</p>	4	dozowniki (do mydła w piance)	2,00
	<p>Podajnik na fotokomórkę do ręczników papierowych</p> <p>Opis Podajnik na fotokomórkę do ręczników papierowych w rolkach Dozownik charakteryzuje się niezawodnością i prostotą w użyciu. Pozwalający na bezdotykowe podawanie ręczników. Zastosowane w urządzeniach sensory ruchowe powodują podniesienie standardów higieny i mają wpływ na ilości zużywanych materiałów.</p> <p>Cechy produktu: Kolory : niebieski, brązowy, biały, czarny Wymiary: wys. 370 mm gł. 210 mm szer. 280 mm Zasilanie: baterie 4 x 1,5 V, LR 20 Waga: 3,5 kg Ręcznik jest podawany automatycznie po zbliżeniu dłoni do sensora Urządzenie nie pozwala na przypadkowe zużycie ręczników Urządzenia posiadają Unijny Certyfikat CE</p>	5	podajniki ręczników	2,00
	<p>Podajnik papieru toaletowego</p> <p>Opis Jest wykonany z trwałego materiału, odpornego na uszkodzenia.</p> <p>Cechy produktu: podajnik do papieru toaletowego do wszystkich typów papieru toaletowego dobry, odporny na uszkodzenia materiał widoczna ilość papieru zamykany na specjalny klucz</p>	0.18	łazienka Nr 3	
	<p>Automatyczny dozownik do mydła, płynu lub żelu Bezdotkowy na fotokomórkę; płyn zostaje podany bez konieczności kontaktu z dozownikiem.</p> <p>Cechy produktu: automatyczny czujnik/fotokomórka – zapewnia ochronę przed przypadkowym zakażeniem wszelkimi wirusami i bakteriami. regulowana dawka dozowanego płynu – opcjonalnie 1 lub 2 dawki Płyn dozowany jest automatycznie po zbliżeniu dłoni do sensora wymiary dł 262, szer 123, gł 114 Zasilanie: baterie 8 x 1,5 V x LR 6 wymomowany zbiornik na płyn Pojemność: 1000 ml włącznik -on/off Urządzenia posiadają Certyfikat Unijny CE</p>	3	dozowniki (środki do dezynfekcji)	1,00
	<p>Automatyczny dozownik do mydła, płynu lub żelu Bezdotkowy na fotokomórkę; płyn zostaje podany bez konieczności kontaktu z dozownikiem.</p> <p>Cechy produktu: automatyczny czujnik/fotokomórka – zapewnia ochronę przed przypadkowym zakażeniem wszelkimi wirusami i bakteriami. regulowana dawka dozowanego płynu – opcjonalnie 1 lub 2 dawki Płyn dozowany jest automatycznie po zbliżeniu dłoni do sensora wymiary dł 262, szer 123, gł 114 Zasilanie: baterie 8 x 1,5 V x LR 6 wymomowany zbiornik na płyn Pojemność: 1000 ml włącznik -on/off Urządzenia posiadają Certyfikat Unijny CE</p>	4	dozowniki (do mydła w piance)	1,00
		5	podajniki ręczników	1,00





## SPECYFIKACJA

	<p>Podajnik na fotokomórkę do ręczników papierowych</p> <p>Opis Podajnik na fotokomórkę do ręczników papierowych w rolkach Dozownik charakteryzuje się niezawodnością i prostotą w użyciu. Pozwalający na bezdotykowe podawanie ręczników. Zastosowane w urządzeniach sensory ruchowe powodują podniesienie standardów higieny i mają wpływ na ilości zużywanych materiałów.</p> <p>Cechy produktu: Kolory : niebieski, brązowy, biały, czarny Wymiary: wys. 370 mm gł. 210 mm szer. 280 mm Zasilanie: baterie 4 x 1,5 V, LR 20 Waga: 3,5 kg Ręcznik jest podawany automatycznie po zbliżeniu dłoni do sensora Urządzenie nie pozwala na przypadkowe zużycie ręczników Urządzenia posiadają Unijny Certyfikat CE</p>	6	podajnik papieru toaletowego	1,00		
	<p>Podajnik papieru toaletowego</p> <p>Opis Jest wykonany z trwałego materiału, odpornego na uszkodzenia.</p> <p>Cechy produktu: podajnik do papieru toaletowego do wszystkich typów papieru toaletowego dobry, odporny na uszkodzenia materiał widoczna ilość papieru zamykany na specjalny klucz</p>	7	lustro	70/80	1,00	
	<p>Lustro bez oświetlenia 70 x 80</p> <p>Lustro srebrne najwyższej jakości. Produkt na konstrukcji ramy aluminiowej - anodowanej. Rama aluminiowa pełni funkcję konstrukcyjną, w której znajdują się specjalne otwory do zawieszenia lustra Szerokość (w cm) 70 Wysokość (w cm) 80 Grubość samego lustra (w mm) 4 Głębokość (w cm) 2,5</p>	0,19	łazienka Nr 4	3	dozowniki (środkii do dezynfekcji)	1,00
	<p>Automatyczny dozownik do mydła, płynu lub żelu Bezdotkowy na fotokomórkę; płyn zostaje podany bez konieczności kontaktu z dozownikiem.</p> <p>Cechy produktu: automatyczny czujnik/fotokomórka – zapewnia ochronę przed przypadkowym zakażeniem wszelkimi wirusami i bakteriami. regulowana dawka dozowanego płynu – opcjonalnie 1 lub 2 dawki Płyn dozowany jest automatycznie po zbliżeniu dłoni do sensora wymiary dł 262, szer 123, gł 114 Zasilanie: baterie 8 x 1,5 V x LR 6 wymontowany zbiornik na płyn Pojemność: 1000 ml włącznik -on/off Urządzenia posiadają Certyfikat Unijny CE</p>	4	dozowniki (do mydła w piance)	1,00		
	<p>Automatyczny dozownik do mydła, płynu lub żelu Bezdotkowy na fotokomórkę; płyn zostaje podany bez konieczności kontaktu z dozownikiem.</p> <p>Cechy produktu: automatyczny czujnik/fotokomórka – zapewnia ochronę przed przypadkowym zakażeniem wszelkimi wirusami i bakteriami. regulowana dawka dozowanego płynu – opcjonalnie 1 lub 2 dawki Płyn dozowany jest automatycznie po zbliżeniu dłoni do sensora wymiary dł 262, szer 123, gł 114 Zasilanie: baterie 8 x 1,5 V x LR 6 wymontowany zbiornik na płyn Pojemność: 1000 ml włącznik -on/off Urządzenia posiadają Certyfikat Unijny CE</p>	5	podajniki ręczników	1,00		
	<p>Podajnik na fotokomórkę do ręczników papierowych</p> <p>Opis Podajnik na fotokomórkę do ręczników papierowych w rolkach Dozownik charakteryzuje się niezawodnością i prostotą w użyciu. Pozwalający na bezdotykowe podawanie ręczników. Zastosowane w urządzeniach sensory ruchowe powodują podniesienie standardów higieny i mają wpływ na ilości zużywanych materiałów.</p> <p>Cechy produktu: Kolory : niebieski, brązowy, biały, czarny Wymiary: wys. 370 mm gł. 210 mm szer. 280 mm Zasilanie: baterie 4 x 1,5 V, LR 20 Waga: 3,5 kg Ręcznik jest podawany automatycznie po zbliżeniu dłoni do sensora Urządzenie nie pozwala na przypadkowe zużycie ręczników Urządzenia posiadają Unijny Certyfikat CE</p>	6	podajnik papieru toaletowego	1,00		
	<p>Podajnik papieru toaletowego</p> <p>Opis Jest wykonany z trwałego materiału, odpornego na uszkodzenia.</p> <p>Cechy produktu: podajnik do papieru toaletowego do wszystkich typów papieru toaletowego dobry, odporny na uszkodzenia materiał widoczna ilość papieru zamykany na specjalny klucz</p>	6	lustro	70/80	1,00	
	<p>Lustro bez oświetlenia 70 x 80</p> <p>Lustro srebrne najwyższej jakości. Produkt na konstrukcji ramy aluminiowej - anodowanej. Rama aluminiowa pełni funkcję konstrukcyjną, w której znajdują się specjalne otwory do zawieszenia lustra Szerokość (w cm) 70 Wysokość (w cm) 80 Grubość samego lustra (w mm) 4 Głębokość (w cm) 2,5</p>	ED ELEMENTY DODATKOWE				
ED/1	KI	Kosze na śmieci otwierane przyciskiem nożnym białe	20l	20,00		

	<p>Biały kosz na śmieci 20l otwierany nogą</p> <p>Stalowy kosz na odpadki o pojemności dwudziestu litrów, wyprodukowany ze stali nierdzewnej. Dodatkowo zabezpieczony specjalną farbą proszkową w kolorze białym. Kosz wyposażony w funkcjonalny i solidny mechanizm nożny, dzięki któremu otwieranie pokrywy odbywa się bez użycia rąk. Pokrywa kosza zabezpiecza odpady przed wypadaniem oraz zabezpiecza przed wydostawaniem się nieprzyjemnego zapachu. Dodatkowo kosz posiada wewnętrzny pojemnik na śmieci ułatwiający wymianę worków foliowych oraz zachowanie kosza w czystości.</p> <p>Dane techniczne:</p> <p>Pojemność: 20 litrów  Materiał: stal nierdzewna  Kolor: biały  Sposób otwierania: mechanizm nożny  Mechanizm "click lock" blokujący kłapę kosza po otwarciu  Kosz wolnostojący  Bezdotykowa obsługa  Zachowanie higieny rąk  Wymywane plastikowe wiaderko  Łatwość opróżniania  Dostosowany do jednorazowych worków foliowych  Wymiary: - wysokość: 450 mm, - średnica: 300 mm</p>
ED/2	K Kosze na śmieci otwierane przyciskiem nożnym białe 20l 5,00
	<p>Kosz na śmieci łazienkowy biały 20 litrowy</p> <p>Stalowy kosz na odpadki o pojemności dwudziestu litrów, zabezpieczony specjalną farbą proszkową w kolorze białym. Kosz wyposażony w funkcjonalny i solidny mechanizm nożny, otwieranie pokrywy odbywa się bez użycia rąk. Dodatkowo kosz posiada wewnętrzny pojemnik na śmieci ułatwiający wymianę worków foliowych oraz zachowanie kosza w czystości.</p> <p>Pojemność: 20 litrów  Materiał: stal nierdzewna  Kolor: biały  Sposób otwierania: mechanizm nożny (pedałowy)  Kosz stojący  Bezdotykowa obsługa  Zachowanie higieny rąk  Wymywane plastikowe wiaderko  Łatwość opróżniania  Dostosowany do jednorazowych worków foliowych  Gwarancja: 12 miesięcy</p>
ED/3	A APTECZKI 5,00
	<p>Opis</p> <p>Skład apteczki:</p> <ul style="list-style-type: none"> <li>2 szt. Opatrunek indywidualny G</li> <li>2 szt. Opaska elastyczna 4 m x 6 cm</li> <li>1 szt. Opaska elastyczna 4 m x 8 cm</li> <li>2 szt. Chusta trójkątna</li> <li>1 kpl. Zestaw plasterków wykrywalnych: 10 szt. - 1,9 x 7,2 cm i 10 szt. - 2,5 x 7,2 cm</li> <li>10 szt. Rekawiczki jednorazowe nitylowe</li> <li>1 szt. Zestaw do płukania oka</li> <li>1 szt. Koc ratunkowy</li> <li>1 szt. Ustnik do szt. oddychania</li> <li>3 szt. Kompres 10 x 10 (pak po 2 szt.)</li> <li>2 szt. Chusta opatrunkowa 60 x 80 cm</li> <li>3 szt. Opatrunek Hydrożelowy</li> <li>1 szt. Płyn do odkażania rąk Skinman Soft</li> <li>5 szt. Worek foliowy</li> <li>1 szt. Nożyczki 14,5 cm</li> <li>1 szt. Opatrunek/siatka opatrunkowa typu codofix</li> <li>1 szt. Instrukcja udzielania pierwszej pomocy wraz z wykazem telefonów alarmowych.</li> </ul> <p>Apteczka zawiera stelaż mocujący do ściany.  Rozmiar opakowania: 280 x 200 x 115 mm.</p>
ED/5	W Wózek z akcesoriami (do sprzątania) x1 1,00
	<p>Profesjonalny dwuwadrowy wózek do sprzątania</p> <p>Opis</p> <ul style="list-style-type: none"> <li>dwa wiadra o objętości 17 l</li> <li>dwa wiadra o objętości 6 l</li> <li>trzy plastikowe miski</li> <li>solidna chromowana konstrukcja</li> <li>4 obrotowe kółka z plastikowymi ochroniaczami zapobiegającymi uszkodzeniu ścian i mebli</li> <li>dźwigniowy wyciskacz z wkładką</li> <li>uchwyt na worek 120 l razem z 3 szt. klipsów do worka i kratą podpierającą</li> <li>podpora mopa + uchwyt na drążek</li> </ul> <p>PARAMETRY TECHNICZNE</p> <p>Wymiary szer. x dł. x wys. (cm) 68 x 103 x 114</p>
<b>6. ZAŁĄCZNIK NR 6 . WYPOSAŻENIE AGD I RTV</b>	
	0,4 sala dydaktyczna Nr 1
4/11	9 Monitor interaktywny 1,00

## SPECYFIKACJA

	<p>Panel: 75" ADS Jasność: 420 cd/m<sup>2</sup> Rozdzielczość panelu: 3840 x 2160 4K-UHD Kompletny zestaw zawierający: monitor, dedykowany uchwyt ścienny, oraz niezbędne do obsługi akcesoria</p> <p>Specyfikacja</p> <p>Technologia dotyku IR + optyczna</p> <p>Przekątna 75" Panel 75" ADS Jasność 420 cd/m<sup>2</sup> Rozdzielczość panelu 3840 x 2160 4K-UHD Czas reakcji &lt; 8 ms Kontrast 4000:1 Wyswietlane kolory 1,07 miliarda Żywność panelu 50.000h Grubość wzmocnionej szyby 3mm Rozdzielczość dotyku 32768 x 32768 Sposób obsługi Palec lub dowolny inny przedmiot Czas reakcji dotyku 8 ms</p> <p>Wejścia wideo 3 x HDMI VGA (D-Sub15) Wyjścia wideo HDMI Wejścia audio mini jack 3.5 mm Wyjście audio mini jack 3.5 mm SPDIF Porty komunikacyjne 2 x RJ-45 RS232 USB (C) USB 2.0 4 x USB 3.0 2 x USB Touch</p> <p>Wbudowane głośniki 2 x 16 W Wymiary monitora 1710 x 1020 x 86 mm Wymiary opakowania 1860 x 1140 x 280 mm Waga 49,5 kg Waga (z opakowaniem) 63,85 kg Rozstaw otworów montażowych 800 x 400 Zużycie prądu (Min./Max.) 0.50 max Zużycie prądu (Stand-by) ≤ 0.5W</p> <p>Dodatkowe funkcje</p> <p>Android OS Aplikacja do noszenia notatek Czujnik światła Komunikacja Bluetooth Komunikacja Wi-Fi Menu dotykowe OSD Narzędzie do prowadzenia głosowania Notowanie na dowolnym źródle Oprogramowanie Windows kompatybilne z aplikacją do noszenia notatek Slot OPS USB Media Player Wgranie własnego logo Wyswietlanie komentarzy tekstowych na ekranie przez uczestników Zmiana nazwy źródła sygnału</p> <p>Dołączone akcesoria</p> <p>Moduł WiFi/Bluetooth Pilot z bateriami Pisaki (2 szt) Przewód HDMI Przewód USB Przewód zasilający Płyta CD lub pendrive z oprogramowaniem i sterownikami Skrócona instrukcja obsługi Uchwyt montażowy ścienny Certyfikaty CE ISO 9001 ISO 14001 RoHS WEEE</p> <p>Cechy produktu</p> <p>Technologia IR + optyczna Rozdzielczość 3840 x 2160 4K-UHD Przekątna ekranu 75 cali Jasność 420 cd/m<sup>2</sup> Kontrast 4000:1 Gwarancja 3 lata po bezpłatnej rejestracji, 2 lata bez rejestracji, możliwość płatnego rozszerzenia do 5 lat Waga 49,5 kg</p>	
4/12	<p>Zestaw muzyczny ; mini wieża Kolumna głośnikowa x1 – (5-latk)</p>	1,00
	<p>Odtwarzacz płyt CD Sposób umieszczenia płyty szuflada sterowana elektrycznie Odbieranie płyt CD-Audio, CD-R/RW Obsługiwane formaty audio AAC, AIFF, DSD, FLAC, MP3 Obsługiwane formaty wideo nie</p> <p>Magnetofon nie Radio analogowe z pamięcią , FM (UKF) , Pamięć stacji 30</p> <p><b>DŹWIEK</b></p> <p>Moc znamionowa RMS 2 x 60 W Typ kolumn 3-drożny bass reflex Regulacja tonów wysokich / niskich tak Korektor dźwięku (Equalizer) tak System dźwięku przestrzennego tak Podbicie basu tak</p> <p><b>INFORMACJE DODATKOWE</b></p> <p>Wi-Fi nie DLNA nie Bluetooth tak NFC nie AirPlay nie Zgodność z Apple tak Wbudowany zegar tak Włącznik / Wyłącznik czasowy nie / tak Funkcje dodatkowe funkcja AUX-In Auto Play, Hi-Res Audio, ładowanie przez port USB , technologia Lincns-D-Amp, USB - muzyka Aplikacja do sterowania tak</p> <p><b>WEJŚCIA / WYJŚCIA</b> Złącze USB tak Złącze EURONie Złącze HDMI nie Wyjście słuchawkowe tak Wyjście mikrofonowe nie Wyjście liniowe audio AUX tak Wyjście liniowe audio nie Gniazdo gitarowe nie Cyfrowe złącze optyczne tak Cyfrowe złącze koaksjalne nie Wyjście AV nie Wyjście komponentowe nie Wyjście do aktywnego subwoofera nie Wyjście antenowe tak Złącze Ethernet nie</p> <p><b>PARAMETRY FIZYCZNE</b> Kolor obudowa - czarny , kolumny - czarny Wymiary zestawu (szer. x wys. x głęb.) 211 x 114 x 267 mm Wymiary kolumn (szer. x wys. x głęb.) 161 x 238 x 262 mm Waga 6,4 kg</p> <p>PODANE POWYŻEJ PARAMETRY FIZYCZNE(WYMIARY, WAGA...) NALEŻY TRAKTOWAĆ JAKO ORIENTACYJNE</p> <p>Zasilanie 220 - 240 V 50/60 Hz</p> <p>Wyposażenie antena FM, instrukcja obsługi w języku polskim, karta gwarancyjna, pilot, przewody głośnikowe</p>	1,00
6/8	<p>0.6 sala zabaw</p> <p>4 zastaw nagłośnieniowy 2 głośniki+odtwarzacz multimed</p>	1,00







## SPECYFIKACJA

	<p>tanczej w domu weselnym. Jego wszechstronność jest zawdzięczana uniwersalnym kolumnom głośnikowym dużej mocy oraz mikserowi, który w połączeniu mocnego wzmacniacza i wielu przydatnych funkcji pozwoli na wszechstronne zastosowanie.</p> <p>Zestaw nagłośnieniowy AFP2.3B zawiera:</p> <p>Kolumna estradowa Q1536 2szt</p> <p>Mocny mikser BRASS TONE AUDIO, model: BTA1104 2x170W z systemem łączności bluetooth, odtwarzaczem MP3/USB i funkcją nagrywania.</p> <p>Zestaw mikrofonów bezprzewodowych 2 kanałowy Shudder SDR1203, mikrofon nagłowny + klip krawatowy oraz nadajnik doręczny..</p> <p>Zestaw przyłączy kolumnowych i adapterów + okablowanie.</p> <p>Opis składowych</p> <p>Kolumna estradowa Q1536 2szt</p> <p>Specyfikacja:</p> <p>Głośnik basowy: 15"</p> <p>Głośnik wysokotonowy: 2x (3,7"x6,5")</p> <p>Magnez (głośnik niskotonowy): 50 oz</p> <p>Moc maksymalna: 700 W</p> <p>Moc RMS: 300 W</p> <p>Impedancja: 8 Ohm</p> <p>Czułość: 92 dB/W/m</p> <p>Pasma: 42 Hz - 20 kHz</p> <p>Gniazda: Jack 6,3 mm, 2x banan</p> <p>Posiada otwór na statyw</p> <p>Wymiary: 645 x 475 x 400 mm</p> <p>Mikser Brass Tone Audio BTA1104, 2x170W RMS, MP3, Bluetooth, USB</p> <p>Mikser z wbudowanym wzmacniaczem 2x170W, dzięki któremu możemy złożyć mocny zestaw muzyczny, czy karaoke w ciągu 5 minut. BTA1104 zapewni amatorom i użytkownikom półprofesjonalnym łatwość obsługi i wszechstronność zastosowań.</p> <p>W ciągu kilku minut bez żadnego problemu możemy zestawić kompletny system PA zawierający mikrofony/ instrumenty i parę głośników. Wysokiej jakości układy zapewniają jasną, bezstratną reprodukcję wokalu.</p> <p>Skuteczny 3-pasmowy korektor na kanałach wejściowych. 16 wysokiej jakości cyfrowych efektów ustawień daje możliwość pełnego wykorzystania tego miksera do wielu, także profesjonalnych, zastosowań.</p> <p>Wbudowany odtwarzacz MP3 z USB umożliwi odtwarzanie utworów muzycznych bezpośrednio w urządzeniu. Dodatkowo wbudowany Bluetooth pozwoli na bezprzewodowe połączenie się z telefonem, tabletem czy innymi urządzeniami posiadającymi tę funkcję. Dzięki tej technologii ulubiona muzyka z twojego urządzenia popłynie wprost do podłączonych kolumn.</p> <p>Funkcja nagrywania na USB da możliwość zarejestrowania odtwarzanych treści w wejściach liniowych miksera. To co zagrasz na zewnętrznym odtwarzaczu oraz wyśpiewasz do mikrofonów, możesz zarejestrować na nośniku USB.</p> <p>Specyfikacja:</p> <p>Moc wyjściowa: 2x170W ( 4 Ω )</p> <p>Ilość kanałów: 4</p> <p>Rodzaj gniazd wejściowych: Jack 6.35mm/XLR</p> <p>Zasilanie Phantom 48V: Tak</p> <p>Czułość: 10dB- 60dB</p> <p>Wejścia XLR zbalansowane elektronicznie</p> <p>Wejścia mono jack 6.35mm niezbalansowane elektronicznie</p> <p>Efektów: 16</p> <p>Equalizer: tak, 3-pasmowy</p> <p>Odtwarzacz MP3: Tak</p> <p>Bluetooth: Tak</p> <p>Rejestrator: Tak</p> <p>Zasilanie: 230V AC 50Hz</p> <p>Korektor:</p> <p>Low 80Hz±15dB</p> <p>Mid 100Hz- 8kHz/ ±15dB</p> <p>High 12kHz/ ±15dB</p> <p>Zestaw mikrofonowy, 2 Shudder SDR1203</p> <p>Zestaw mikrofonowy 2-kanałowy marki Shudder to wysokiej jakości materiały takie jak aluminium, stal i wysokiej jakości tworzywo sztuczne użyte w budowie całego zestawu.</p> <p>Bezprzewodowy zestaw pozwoli na swobodne korzystanie z nadajników w stosunkowo do innych produktów- dalekiej odległości.</p> <p>Zasięg do 80m w otwartej przestrzeni wolnej od zakłóceń elektromagnetycznych i radiowych to zasięg uzyskany podczas testów na żywo.</p> <p>W skład zestawu wchodzi:</p> <p>Dwa nadajniki mikrofonu bezprzewodowego:</p> <p>Mikrofon nagłowny + Nadajnik bodypack (w zestawie mikrofon nagłowny + mikrofon krawatowy)</p> <p>Mikrofon doręczny</p> <p>Baza mikrofonowa - odbiornik:</p> <p>Przyłącze Jack 6,35mm- Jack 6,35mm</p> <p>Zasilacz sieciowy</p> <p>Baterie.</p> <p>Specyfikacja:</p> <p>Częstotliwość</p> <p>Typ modulacji: PLL</p> <p>Stabilność: ± 0.005%</p> <p>T.H.D.: &lt; 0.1% @ 1kHz</p> <p>Maksymalny zasięg deklarowany przez producenta / maksymalny zasięg uzyskany podczas testów na żywo: 35m / 80m</p> <p>Stosunek S/N: &gt;90dB</p> <p>Pasma przenoszenia:100Hz-19kHz ± 3dB</p> <p>Pasma VHF 3gen.</p> <p>Odbiornik</p> <p>Sygnal wyjściowy: 350mA</p> <p>Zasilanie wejściowe: 110V- 230V, 50Hz-60Hz</p> <p>Pobór mocy: 10W</p> <p>Nadajnik</p> <p>Oscylator: kwarc</p> <p>Stabilność: ± 0.005%</p> <p>Moc wyjściowa: 10mW</p> <p>Zestaw przewodów Kolumna-Mikser 5m 2szt. oraz Zestaw przyłączy redukcji i adapterów</p>			
7/10	0.7 sala dydaktyczna Nr 2	9	Monitor interaktywny	1,00










## SPECYFIKACJA





	<p>Panel 75" ADS          Jasność: 420 cd/m<sup>2</sup>          Rozdzielczość panelu: 3840 x 2160 4K-UHD          Kompletny zestaw zawierający: monitor, dedykowany uchwyt ścienny, oraz niezbędne do obsługi akcesoria</p> <p>Specyfikacja</p> <p>Technologia dotyku IR + optyczna          Przekątna 75"          Panel 75" ADS          Jasność: 420 cd/m<sup>2</sup>          Rozdzielczość panelu 3840 x 2160 4K-UHD          Czas reakcji &lt; 8 ms          Kontrast 4000:1          Wyświetlane kolory 1,07 miliarda          Żywotność panelu 50.000h          Grubość wzmacnionej szyby 3mm          Rozdzielczość dotyku 32768 x 32768          Sposób obsługi Palec lub dowolny inny przedmiot          Czas reakcji dotyku 8 ms</p> <p>Wysięcia wideo          3 x HDMI          VGA (D-Sub15)          Wyświetlacz HDMI          Wejścia audio mini jack 3.5 mm</p> <p>Wysięcia audio          mini jack 3.5 mm          SPDIF</p> <p>Porty komunikacyjne          2 x RJ-45          RS232          USB (C)          USB 2.0          4 x USB 3.0          2 x USB Touch</p> <p>Wbudowane głośniki 2 x 16 W          Wymiary monitora 1710 x 1020 x 86 mm          Wymiary opakowania 1860 x 1140 x 280 mm          Waga 49,5 kg          Waga (z opakowaniem) 63,85 kg          Rozstaw otworów montażowych 800 x 400          Zużycie prądu (Min./Max.) 550 max          Zużycie prądu (Stand-by) ≤ 0.5W</p> <p>Dodatkowe funkcje</p> <p>Android OS          Aplikacja do nanoszenia notatek          Czujnik światła          Komunikacja Bluetooth          Komunikacja Wi-Fi          Menu dotykowe OSD          Narzędzie do prowadzenia głosowania          Notowanie na dowolnym źródle          Oprogramowanie Windows kompatybilne z aplikacją do nanoszenia notatek          Slot OPS          USB Media Player          Wgranie własnego logo          Wyświetlanie komentarzy tekstowych na ekranie przez uczestników          Zmiana nazwy źródła sygnału</p> <p>Dołączone akcesoria</p> <p>Moduł WiFi/Bluetooth          Pilot z bateriami          Pilsaki (2 szt)          Przewód HDMI          Przewód USB          Przewód zasilający          Płyta CD lub pendrive z oprogramowaniem i sterownikami          Skrócona instrukcja obsługi          Uchwyt montażowy ścienny          Certyfikaty          CE          ISO 9001          ISO 14001          RoHS          WEEE</p> <p>Cechy produktu</p> <p>Technologia IR + optyczna          Rozdzielczość 3840 x 2160 4K-UHD          Przekątna ekranu 75 cali          Jasność 420 cd/m<sup>2</sup>          Kontrast 4000:1          Gwarancja 3 lata po bezpłatnej rejestracji, 2 lata bez rejestracji, możliwość płatnego rozszerzenia do 5 lat          Waga 49,5 kg</p>			
8/11	0.8 sala dydaktyczna Nr 3	9	Monitor interaktywny	1,00

## SPECYFIKACJA

	<p>Panel: 75" ADS          Jasność: 420 cd/m<sup>2</sup>          Rozdzielczość panelu: 3840 x 2160 4K-UHD          Kompletny zestaw zawierający: monitor, dedykowany uchwyt ścienny, oraz niezbędne do obsługi akcesoria</p> <p><b>Specyfikacja</b>          Technologia dotyku IR + optyczna          Przekątna 75"          Panel 75" ADS          Jasność 420 cd/m<sup>2</sup>          Rozdzielczość panelu 3840 x 2160 4K-UHD          Czas reakcji &lt; 8 ms          Kontrast 4000:1          Wyświetlane kolory 1,07 miliarda          Żywotność panelu 50.000h          Grubość wzmocnionej szyby 3mm          Rozdzielczość dotyku 32768 x 32768          Sposób obsługi Palec lub dowolny inny przedmiot          Czas reakcji dotyku 8 ms</p> <p>Wysięcia wideo          3 x HDMI          VGA (D-Sub15)          Wyświetlacz wideo HDMI          Wyświetlacz audio mini jack 3.5 mm          Wyświetlacz audio mini jack 3.5 mm          SPDIF</p> <p>Porty komunikacyjne          2 x RJ-45          RS232          USB (C)          USB 2.0          4 x USB 3.0          2 x USB Touch</p> <p>Wbudowane głośniki 2 x 16 W          Wymiary monitora 1710 x 1020 x 86 mm          Wymiary opakowania 1860 x 1140 x 280 mm          Waga 49,5 kg          Waga (z opakowaniem) 63,85 kg          Rozstaw otworów montażowych 800 x 400          Zużycie prądu (Min./Max.) 550 max          Zużycie prądu (Stand-by) &lt; 0.5W</p> <p><b>Dodatkowe funkcje</b>          Android OS          Aplikacja do nanoszenia notatek          Czujnik światła          Komunikacja Bluetooth          Komunikacja Wi-Fi          Menu dotykowe OSD          Narzędzie do prowadzenia głosowania          Notowanie na dowolnym źródle          Oprogramowanie Windows kompatybilne z aplikacją do nanoszenia notatek          Slot OPS          USB Media Player          Wgranie własnego logo          Wyświetlanie komentarzy tekstowych na ekranie przez uczestników          Zmiana nazwy źródła sygnału</p> <p><b>Dołączone akcesoria</b>          Moduł WiFi/Bluetooth          Pilot z bateriami          Paski (2 szt.)          Przewód HDMI          Przewód USB          Przewód zasilający          Płyta CD lub pendrive z oprogramowaniem i sterownikami          Skrócona instrukcja obsługi          Uchwyt montażowy ścienny          Certyfikaty          CE          ISO 9001          ISO 14001          RoHS          WEEE</p> <p><b>Cechy produktu</b>          Technologia IR + optyczna          Rozdzielczość 3840 x 2160 4K-UHD          Przekątna ekranu 75 cali          Jasność 420 cd/m<sup>2</sup>          Kontrast 4000:1          Gwarancja 3 lata po bezpłatnej rejestracji, 2 lata bez rejestracji, możliwość płatnego rozszerzenia do 5 lat          Waga 49,5 kg</p>				
11/9	0.11 pom. socjalne dla Personelu nauczycielskiego	5b	łódzka podblatowa	h do 50 cm	1,00
	<p>Łódzka          Wymiary (wys.x szer.x gł.) 50 x 48 x 44,5 cm          Pojemność chłodziarki / zamrażarki 45 l / - l          Poziom hałasu 37 dB</p>	5b	czajnik elektryczny		1,00
	<p>Pojemność 1,5 litra          Moc 2400 W          Wykonanie tworzywo sztuczne          Funkcje dodatkowe antypoślizgowa podstawa, automatyczny wyłącznik po zagotowaniu wody, automatyczny wyłącznik przy zdejmowaniu z podstawy, bezpiecznik termiczny, zabezpieczenie przed włączeniem czajnik          Filtr antyosadowy tak          Element grzejny płaska grzałka płytowa</p>	0.15	pom. socjalne dla pracowników Zapleczka kuchennego	h do 50 cm	1,00
	<p>Łódzka          Wymiary (wys.x szer.x gł.) 50 x 48 x 44,5 cm          Pojemność chłodziarki / zamrażarki 45 l / - l          Poziom hałasu 37 dB</p>	5b	czajnik elektryczny		1,00
	<p>Pojemność 1,5 litra          Moc 2400 W          Wykonanie tworzywo sztuczne          Funkcje dodatkowe antypoślizgowa podstawa, automatyczny wyłącznik po zagotowaniu wody, automatyczny wyłącznik przy zdejmowaniu z podstawy, bezpiecznik termiczny, zabezpieczenie przed włączeniem czajnik          Filtr antyosadowy tak          Element grzejny płaska grzałka płytowa</p>	ED	ELEMENTY DODATKOWE		
ED/4		O	Odkurzacze profesjonalny x1		1,00
	<p><b>Parametry techniczne</b>          Wydatek powietrza (l/s) 46          Podciśnienie (mbar) 185 / 18,5          Pojemność zbiornika (l) 15          Maksymalna moc przyłącza (W) 500          Średnica znamionowa 35          Przewód zasilający (m) 15          Poziom ciśnienia akustycznego (dB (A)) 60          Częstotliwość (Hz) 50 - 60          Napięcie (V) 220 - 240          Ciężar (kg) 8          Wymiary (dl. x szer. x wys.) (mm) 435 x 315 x 400          Klasa efektywności energetycznej A+</p> <p><b>Wyposażenie standardowe:</b>          -Wąż ssący, 2,5 m          -Rura teleskopowa, Standard          -Torba filtracyjna, Filzelina          -Przełączana ssawka podłogowa, 285 mm          -Zbiornik, Elementy z plastiku          -Dysza podłogowa z lamelkami          -Ssawka szczelinowa          -Szczotka do kaloryferów          -Ssawka do tapicerki</p>				







## SPECYFIKACJA

ED/9		ks	kserokopiarka	kolor A3	1		
		<p>Urządzenie kolorowe wielofunkcyjne formatu A3,A4</p> <p>Funkcje kluczowe            Profesjonalne Centrum obiegu dokumentów o wydajności 25 str./min. (A4) w czerni i bieli oraz w kolorze            Standardowy kontroler druku Emperon™ z obsługą PCL 6c, PostScript, PDF 1.7 i obsługą XPS.            Pojemność papieru 500 + 500 arkuszy i 150 arkuszy z podajnika bocznego.            Nośniki w formacie od A6 do SRA3, banner 1,2 m oraz 52-300 g/m2            Pamięć 2 GB, twardy dysk 250 GB i Ethernet 1GB w standardzie.            Ekran z obsługą gestów wielodotykowych</p> <p>Specyfikacja koparki            Proces kopiowania            Elektrostatyczne kopiowanie laserowe, tandemowe, pośrednie            System tonera            Toner polimerizowany Simitri HD®            Prędkość druku / kopiowania A4 w czerni            30 str./min.            Prędkość druku / kopiowania A4 w kolorze            30 str./min.            Prędkość druku / kopiowania A3 w czerni            17 str./min.            Prędkość druku / kopiowania A3 w kolorze            17 str./min.            Specyfikacja drukarki            Rozdzielczość drukowania (dpi)            1,800 x 600 1,200 x 1,200            Język opisu strony            PCL 6 (XL 3.0)/PCL 5c/PostScript 3 (CPSI 3016)/XPS            Systemy operacyjne            Windows VISTA (32/64) Windows 7 (32/64) Windows 8 (32/64) Windows Server 2008 (32/64) Windows Server 2008 R2 (64) Windows Server 2012 (64) Windows Server 2012 R2            Macintosh OS X 10.x/Unix Linux Citrix            Czcionki drukarki            80 PCL Latin; 137 PostScript 3 Emulation Latin            Funkcje drukowania            Bezpośredni wydruk plików PCL, PS, TIFF, XPS, PDF (v1.7), zaszyfowanych plików PDF i OOXML (DOCX, XLSX, PPTX); łączenie druku jedno- i dwustronnego na różnych nośnikach            (mixedia i mixplex); programowanie zadań "Easy Set", nakładka, znak wody, ochrona kopii, druk na kopii            Urządzenie posiada podajnik oryginałów DF 632,zestaw pełnowartościowych tonerów CMYK, podstawa (szafka) oryginalna DK 516)            Gotowe urządzenie do prac</p>					
<b>7. ZAŁĄCZNIK NR 7. ROLETY</b>							
4/9		0.4	sala dydaktyczna Nr 1	7	rolety okienne zaciemniające	140/50*2	1,40
		<p>Rolety okienne zaciemniające</p> <p>Opis            -Tkanina zaciemniająca i odbijająca promienie słoneczne            -Mechanizm mocujący dostosowany do ram okiennych            -Mechanizm samohamujący            -zwijanie ręczne            Kolorystyka: jasne odcienie pastelowe; szary, turkusowy, zielony , niebieski itp.</p>					
4/10				8	rolety okienne zaciemniające	230/220*4	20,24
		<p>Rolety okienne zaciemniające</p> <p>Opis            -Tkanina zaciemniająca i odbijająca promienie słoneczne            -Mechanizm mocujący dostosowany do ram okiennych            -Mechanizm samohamujący            -zwijanie ręczne            Kolorystyka: jasne odcienie pastelowe; szary, turkusowy, zielony , niebieski itp.</p>					
6/9		0.6	sala zabaw	5	rolety okienne zaciemniające	300/220	6,60
		<p>Rolety okienne zaciemniające</p> <p>Opis            -Tkanina zaciemniająca i odbijająca promienie słoneczne            -Mechanizm mocujący dostosowany do ram okiennych            -Mechanizm samohamujący            -zwijanie ręczne            Kolorystyka: jasne odcienie pastelowe; szary, turkusowy, zielony , niebieski itp.</p>					
7/9		0.7	sala dydaktyczna Nr 2	8	rolety okienne zaciemniające	230/220*3	15,18
		<p>Rolety okienne zaciemniające</p> <p>Opis            -Tkanina zaciemniająca i odbijająca promienie słoneczne            -Mechanizm mocujący dostosowany do ram okiennych            -Mechanizm samohamujący            -zwijanie ręczne            Kolorystyka: jasne odcienie pastelowe; szary, turkusowy, zielony , niebieski itp.</p>					
8/9		0.8	sala dydaktyczna Nr 3	7	rolety okienne zaciemniające	140/50*2	1,40
		<p>Rolety okienne zaciemniające</p> <p>Opis            -Tkanina zaciemniająca i odbijająca promienie słoneczne            -Mechanizm mocujący dostosowany do ram okiennych            -Mechanizm samohamujący            -zwijanie ręczne            Kolorystyka: jasne odcienie pastelowe; szary, turkusowy, zielony , niebieski itp.</p>					
8/10				8	rolety okienne zaciemniające	230/220*3	15,18
		<p>Rolety okienne zaciemniające</p> <p>Opis            -Tkanina zaciemniająca i odbijająca promienie słoneczne            -Mechanizm mocujący dostosowany do ram okiennych            -Mechanizm samohamujący            -zwijanie ręczne            Kolorystyka: jasne odcienie pastelowe; szary, turkusowy, zielony , niebieski itp.</p>					
11/12		0.11	pom. socjalne dla Personelu nauczycielskiego	7	rolety okienne zaciemniające	180/180	3,24
		<p>Rolety okienne zaciemniające</p> <p>Opis            -Tkanina zaciemniająca i odbijająca promienie słoneczne            -Mechanizm mocujący dostosowany do ram okiennych            -Mechanizm samohamujący            -zwijanie ręczne            Kolorystyka: jasne odcienie pastelowe; szary, turkusowy, zielony , niebieski itp.</p>					
15/8		0.15	pom. socjalne dla pracowników Zaplecza kuchennego	6	rolety okienne zaciemniające	200/180	3,60
		<p>Rolety okienne zaciemniające</p> <p>Opis            -Tkanina zaciemniająca i odbijająca promienie słoneczne            -Mechanizm mocujący dostosowany do ram okiennych            -Mechanizm samohamujący            -zwijanie ręczne            Kolorystyka: jasne odcienie pastelowe; szary, turkusowy, zielony , niebieski itp.</p>					
<b>8. ZAŁĄCZNIK NR 8. ŚCIANKI MOBILNE</b>							
6/1		0.6	sala zabaw	1a	ściana mobilna, przesuwna, składana 42db	5m	1,00












	<p><b>OPIS i parametry wymagane dla systemu ścian mobilnych</b>  ściany mobilne moduły wykonane z laminatów drewnopodobnych , z aluminiumi profilami,  PARAMETRY MODUŁU:  Wysokość modułu: 2000 – 8000 mm  Szerokość modułu: 600 - 1500 mm  Grubość modułu: USM 100: 100 mm, USM 70: 70 mm  Podane wymiary należy traktować jako przykładowe /orientacyjne stosować wymiary zgodne z przyjętym systemem.  Dźwiękoszczelność Rw:  <b>min 42 dB</b>, (45 dB, 48 dB, 50 dB, 52 dB)  (moduły pełne typu TE, NE, D1, D2,D0,90,45,T)  Ciężar modułu:  35-55 kg/m2 - w zależności od dźwiękoszczelności  Powierzchnia modułu:  <b>a. płyta laminowana (18mm) (standard)</b>  <b>b. płyta MDF</b>  b. płyta gipsowo-kartonowa  Okleina modułu:  a. laminat CPL ( standard) lub HPL ;  b. fornir (buk, brzoza, dab, mahon, orzech amerykański, itp.);  c. drewno ;  d. szkło ;  e. tapeta ;  f. blacha ;  g. lustro ;  h. powierzchnie perforowane ;  <b>i. malowane ( możliwość pomalowania ścian dowolnymi farbami w dowolne wzory)(standard) ;</b>  <b>Moduły podwieszane. System jedno lub dwuwózkowy. Baza przy szynie</b></p>		
6/2	1b ściana mobilna, przesuwna, składana 42d	6m	1,00
	<p><b>OPIS i parametry wymagane dla systemu ścian mobilnych</b>  ściany mobilne moduły wykonane z laminatów drewnopodobnych , z aluminiumi profilami,  PARAMETRY MODUŁU:  Wysokość modułu: 2000 – 8000 mm  Szerokość modułu: 600 - 1500 mm  Grubość modułu: USM 100: 100 mm, USM 70: 70 mm  Podane wymiary należy traktować jako przykładowe /orientacyjne stosować wymiary zgodne z przyjętym systemem.  Dźwiękoszczelność Rw:  <b>min 42 dB</b>, (45 dB, 48 dB, 50 dB, 52 dB)  (moduły pełne typu TE, NE, D1, D2,D0,90,45,T)  Ciężar modułu:  35-55 kg/m2 - w zależności od dźwiękoszczelności  Powierzchnia modułu:  <b>a. płyta laminowana (18mm) (standard)</b>  <b>b. płyta MDF</b>  b. płyta gipsowo-kartonowa  Okleina modułu:  a. laminat CPL ( standard) lub HPL ;  b. fornir (buk, brzoza, dab, mahon, orzech amerykański, itp.);  c. drewno ;  d. szkło ;  e. tapeta ;  f. blacha ;  g. lustro ;  h. powierzchnie perforowane ;  <b>i. malowane ( możliwość pomalowania ścian dowolnymi farbami w dowolne wzory)(standard) ;</b>  <b>Moduły podwieszane. System jedno lub dwuwózkowy. Baza przy szynie</b></p>		
<b>9. ZAŁĄCZNIK NR 9. WYPRAWKI ZESTAWY PLASTYCZNE</b>			
p	POMOCE		
	zestawy plastyczne		
p/1	p1	wyprawka plastyczna zestaw indywidualny podstawowy	zestaw 75,00
	<p>Opis  Proponujemy zestaw materiałów plastycznych najwyższej jakości. Zestaw zawiera niezbędne artykuły plastyczne przeznaczone do pracy przez cały rok szkolny dla 1 dziecka:</p> <ul style="list-style-type: none"> <li>• Walizka z rączką 1 szt.</li> <li>• Ołówek z gumką 2 szt.</li> <li>• Temperówka kostka 1 szt.</li> <li>• Kredki Bambino 12 kolorów 1 opak.</li> <li>• Kredki ołówkowe 12 kolorów 1 opak.</li> <li>• Blok rysunkowy 1 szt.</li> <li>• Zeszyt papierów wycinankowych 1 szt.</li> <li>• Plastelina Moje Bambino 1 opak.</li> <li>• Farby akwarelowe 1 opak.</li> </ul>		
p/2	p2	zestaw plastyczny duży	zestaw 3,00
	<p>Opis  -Szafka plastyczna na kółkach 1 szt.  -Blok rysunkowy przedszkolny A1/30k. 1 szt.  -Zeszyty papierów wycinankowych nabyszczanych A4 - 10 kol. 10 szt.  -Ołówek trójkątne 25 szt. 1 szt.  -Pastele olejne Bambino 24 kol w pud 6 szt.  -Kredki bambino - zestaw stołkowy 2 szt.  -Plastelina kwadratowa 18 kol. - Moje Bambino 5 szt.  -Kredki trójkątne - zestaw stołkowy Bambino w drewnianej oprawie - 144 szt. 2 szt.  -Farby plakatowe 10 kolorów (4xfluo, 4xbrok, srebrna, złota) 6 szt.  -Dziurkacz biurowy 1 szt.  -Mazaki 12 kolorów, 144szt. 1 szt.  -Magiczne długopisy zmywalne mix 50 szt. 1 szt.  -Kredki Giotto be-be 40 szt. 2 szt.  -Karton gładki 25 arkuszy o wym. 50 x 70 2 szt.  -Bibula - mix kolorów 15 rolek 2 szt.  -Mix pędzli duży - 25 szt. 1 szt.  -Wkład z papieru rysunkowego A4/250 ark. 2 szt.  -Zestaw papierów rysunkowych 1 szt.  -Nożyczki przedszkolne 10 szt. 1 szt.  -Klej czarodziejki 500 g 1 szt.  -Elektryczna temperówka podwójna 1 szt.  -- Tempery 6 kolorów 6x1000 ml 1 szt.  -Tempery perłowe Giotto, 4 x 250 ml 1 szt.  -Farby metaliczne 1 szt.  Zestaw farb do malowania palcami 6x250 ml 2 szt.</p>		
p/3	p3	Plansza z pakietem do programowania	zestaw 1,00



## SPECYFIKACJA

	<p>Opis Plansza z pakietem do programowania i scenariuszami przybliży małym dzieciom podstawy programowania oraz matematykę. Zestaw zawiera:</p> <ul style="list-style-type: none"> <li>- ABCD programowania - Plansza edukacyjna z pakietem ogólnym klocków ruchu do programowania</li> <li>- ABCD programowania - Jesień z Anatolem</li> <li>- ABCD programowania - Zima z Bronkiem</li> <li>- ABCD programowania - Wiosna z Celiną</li> <li>- ABCD programowania - Lato z Danusią</li> </ul> <p>Pomoc składa się z:</p> <ol style="list-style-type: none"> <li>1. Planszy edukacyjnej z pakietem ogólnym klocków ruchu do programowania</li> <li>2. cztero-częściowego opracowania „ABCD programowania”, zawierającego 16 scenariuszy zajęć dla najmłodszych dzieci na cały rok przedszkolny wraz z zestawem klocków</li> </ol> <p>W zestawie znajduje się 128 klocków ruchu ułożonych w trzech kategoriach: I. klocki ruchu do nauki podstaw programowania; II. klocki matematyczne; III. klocki - obrazki tematyczne: • od 3 do 6 lat</p>					
p/4	 <p>Opis produktu FLAMASTRY SPIERALNE 144 szt Zestaw 144 flamastrów. Flamastry są przeznaczone do użytkowania przez małe dzieci - od 1 roku życia. Są całkowicie bezpieczne. Mają bardzo grube, bezpieczne końcówki uniemożliwiające ich wciśnięcie jednocześnie ułatwiające malowanie. Flamastry bardzo łatwo zmywają się z rączek i spierają z ubrań lub innych powierzchni. Flamastry przeznaczone dla dzieci w wieku 1+</p>	p4	flamastry spiralne	zestaw		3,00
p/5	 <p>- Czworzygn obrazkowa - gra logopedyczna, 1 szt. - Omruczajka, 1 szt. - Bystre oczko - karty do gry, 1 szt. - Materiał wyrazowo-obrazkowy do utrwalania poprawnej wymowy głosek sz, z, cz, dz, 1 szt. - Materiał wyrazowo-obrazkowy do utrwalania poprawnej wymowy głosek s, z, c, dz, 1 szt. - Materiał wyrazowo-obrazkowy do utrwalania poprawnej wymowy głosek p, pi, b, bi, 1 szt. - Materiał wyrazowo-obrazkowy do utrwalania poprawnej wymowy głosek dentalizowanych, 1 szt. - Materiał wyrazowo-obrazkowy do utrwalania poprawnej wymowy głosek f, fi, w, wi, t, ch (h), 1 szt. - Materiał wyrazowo-obrazkowy do utrwalania poprawnej wymowy głosek t, d, m, mi, n, ni (n), 1 szt. - Materiał wyrazowo-obrazkowy do utrwalania poprawnej wymowy głosek k, ki, g, gi, 1 szt. - Materiał wyrazowo-obrazkowy do utrwalania poprawnej wymowy głosek ś, z, c, dz, 1 szt. - Dźwięki naszego otoczenia - zgadywanki obrazkowo-dźwiękowe, 1 szt. - Słowa i zdania, 1 szt. - Kto to? Co to? Rzeczownik, 1 szt. - Co robisz? Co się z nim dzieje? Czasownik, 1 szt. - Słysz, widź i wymawiam. Ćwiczenia kinestetyki artykulacyjnej, 1 szt. - Onomatopeje, 1 szt. - Onomatopeje - karty do prezentacji, 1 szt. - Poznajemy dźwięki, 1 szt. - Jak? Przymiotnik, 1 szt. - Różnicowanie głosek cz-c, 1 szt. - Różnicowanie głosek sz-s, 1 szt. - Rozumiem i nazywam, 1 szt. - Kwestionariusz do badania artykulacji, 1 szt. - Posłuchaj/zobacz, zapamiętaj, ułóż, 1 szt. - Nasłuchaj albo zgadnij, 1 szt. - Przed, po a co pomiędzy?, 1 szt. - Historyjki obrazkowe 4 - elementowe, 1 szt. - Historyjki obrazkowe 6 - elementowe, 1 szt. - Piśka mała, 1 szt. - Historie z porami roku</p>	p5	logopedyczny niezbędny duży	zestaw		1,00
p/6	 <p>To nauka przez zabawę – gry i ćwiczenia umożliwiają dzieciom zarówno współdziałanie i ruch, jak i ćwiczenie koncentracji uwagi czy małej gramotyki. Służą też m.in. do rozwijania umiejętności liczenia i porównywania, umiejętności językowych w zakresie słownictwa i zdolności abstrahowania i budowania świadomości ekologicznej. Ćwiczą też percepcję wzrokową, spostrzegawczość, koordynację wzrokowo-ruchową i uczą współpracy w grupie. W programie w unikalny sposób wykorzystano funkcję wielodotyku (multitouch) tablicy interaktywnej. Dzięki czemu rysowanie i korzystanie z tablicy jest możliwe przez kilkoro dzieci jednocześnie. Nowe wydanie zawiera: • pendrive z 24 interaktywnymi gramami przystosowanymi do zespołowego wykorzystania na tablicy multimedialnej, aktywizują dzieci i przygotowują jednocześnie do nauki. • 96 kart pracy do kopiowania, • 3 gry wykonanych z kartonów o dużym formacie, do zabawy na dywanie, do wykorzystania przez duże grupy dzieci, • poradnik metodyczny. Seria Harmonijny Rozwój to 8 tytułów: • Twórczość i konstrukcje • Zmysły i ruch • Poznawanie i rozumienie • Liczenie i porównywanie • Słowa i znaki • Przyroda i czas • Ekologia i środowisko • Święta i zwyczaje</p>	p6	Harmonijny rozwój	Zestaw 7-8 gier		1,00
p/7	 <p>Zestaw pomocy sensorycznych: - Sensoryczne piłeczki świecące - Kieszka sensoryczna Jumbo - Puszki dźwiękowe - Młynek-pozytywka - Dzwonki z rączką - Kaskiety z rączką - Marakasy 1 - Ocean - Dzwoneczki na rękę - Sensoryczne misie - Dotykowa loteryjka - Dotykowa układanka - Fakturowa opaska z kulką - Świecząca tęczowa piłeczka - Piłeczka Pajęczek duża - Zestaw sensorycznych piłeczek - Fakturowe kwadraty - zestaw podstawowy - Mata z kieszeniami do samodzielnego wypełnienia - Woreczki do maty z kieszeniami 3 szt. - Klaska - Klaska w drewnianym pudełku - Odgłosy przyrody - zgadywanki obrazkowo-dźwiękowe - Dysk sensoryczny do balansowania - Poznajemy dźwięki - Piłka sensoryczna 75 cm</p>	p7	pakiet sensoryczny	zestaw		1,00
	<b>zabawki</b>					
	<b>10. ZAŁĄCZNIK NR 10. ZABAWKI</b>					
	<b>zabawki</b>					
zs/1	 <p>• wym. opakowania: 39 x 39 x 43 cm • wym. klocka: 12,30 x 2,46 x 0,82 cm Opis Materiały dla nauczyciela Klocki, zestaw maxi 1000 sztuk. Klocki konstrukcyjne przeznaczone do swobodnego konstruowania budowli przestrzennych, ze specjalnym wskazaniem dla dzieci w wieku przedszkolnym oraz wczesnoszkolnym. W pełni naturalne, wykonane z litego certyfikowanego polskiego drewna lipowego, przyjemne w dotyku, produkowane bez użycia substancji chemicznych, umieszczone w trwałym tekturowym koszu z wygodnymi uchwyłami. Wszystkie klocki mają identyczny kształt i rozmiar. mają wygląd niewielkich deseczek. Zestaw dedykowany jest do świetlic, pracowni szkolnych i przedszkolnych.</p>	zs1	klocki drewniane 1000szt	zestaw		1,00
zs/2	 <p>Opis - Kodeks dobrego zachowania w przedszkolu 1 szt. - Zestaw na start 1 szt. - Torba małego muzyka 1 szt. - Klocki waffle - zestaw z kartami 1 szt. - Komplet pacynek z torbą 1 szt. - Duży zestaw do piasku dla grupy 1 szt. - Zestaw gimnastyczny 1 szt. - Chusta 3,5m 1 szt. - Woreczki z grochem 4 szt. 1 kpl</p>	zs2	zestaw zabawek nr 1	zestaw		3,00
zs/3		zs3	zestaw zabawek nr 2	zestaw		2,00

## SPECYFIKACJA

	<p>Opis</p> <ul style="list-style-type: none"> <li>- Mini klocki budowlane 1 szt.</li> <li>- Zestaw dla malutkiej mamy 1 szt.</li> <li>- Wózek głęboki z nosidełkiem 1 szt.</li> <li>- Bobas Agatki 1 szt.</li> <li>- Lalka Ala - miss piękności 1 szt.</li> <li>- Miękką Lalka Julek 1 szt.</li> <li>- Miękką lalkę Dorotka 1 szt.</li> <li>- Ubranka dla lalki-chłopca 1 szt.</li> <li>- Ubranka dla lalki-dziewczynki 1 szt.</li> <li>- Straż pożarna 1 szt.</li> <li>- Betoniarka 1 szt.</li> <li>- Wywrotka Stasia 1 szt.</li> <li>- Pojazdy i znaki drogowe w wiaderku, 100 el. 1 kpl</li> <li>- Pojazdy w wiaderku, 30 el. 1 kpl</li> <li>- Mata - miasteczko 1 szt.</li> <li>- Klocki konstrukcyjne kości 1 szt.</li> <li>- Klocki konstrukcyjne satelita 1 szt.</li> <li>- Zwierzęta hodowlane, mix wzorów 1 kpl</li> </ul>	zs4	Klocki małego budowniczego zestaw	zestaw	3,00
	<p>Opis</p> <p>Klocki wykonane z dobrej jakości tworzywa. # 3 klocki mydelka # 6 połówek o wym. 15,2 x 15,2 x 9,5 cm # 24 zwykłe klocki o wym. 30,5 x 15,2 x 9,5 cm</p> <ul style="list-style-type: none"> <li>• od 2 lat</li> </ul>	zs5	klocki dla dziewczynek zestaw	zestaw	3,00
	<p>Opis</p> <p>Zestaw klocków w atrakcyjnych, pastelowych kolorach, charakteryzujący się możliwością tworzenia wielu ciekawych budowli. Zabawka zapakowana jest w poręczny plastikowy pojemnik umożliwiający zachowanie porządku po skończonej zabawie. Klocki wyróżniają się świetnym wykonaniem i dużą wytrzymałością. Pobudzają kreatywność oraz doskonale rozwijają Zdolności manualne najmłodszych. • 132 elem. • pudełko o wym. 43 x 35 x 23 cm • wym. klocków od 2,5 x 7 x 3 cm do 4,5 x 14 x 4 cm.</p>	zs6	klocki matematyczne z kartkami zadań	zestaw	2,00
	<p>Opis</p> <p>Duży zestaw kolorowych klocków różnego typu do zabaw i ćwiczeń matematycznych: sortowania, dopasowywania, łączenia itp. Dodatkowo zestaw zawiera karty zadań według których można układać różne kombinacje. Za pomocą kolorowych elementów w atrakcyjny sposób można wprowadzać pojęcia, ćwiczyć i utrwalac zdobyte umiejętności.</p> <ul style="list-style-type: none"> <li>• W praktycznym, plastikowym opakowaniu na kółkach. • wym. opak. 40 x 30 x 20 cm • 4 elem. plastikowej podstawy o wym. 20 x 20 cm • 400 kwadratowych klocków do łączenia o dł. boku 2 cm, w 10 kolorach • 50 trójkątnych klocków do łączenia o dł. boku 2 cm, w 5 kolorach • 50 półokrągłych klocków do łączenia o dł. boku 2 cm, w 5 kolorach</li> <li>• 14 + 28 kart zadań z lakierowanej tektury o wym. 17,5 x 11,5 cm</li> </ul>	zs7	Klocki mini wafle	zestaw	3,00
	<p>Klocki z elastycznego, przypominającego w dotyku gumę materiału. Zestaw zawiera klocki w 8 kolorach.</p> <ul style="list-style-type: none"> <li>• 500 szt. klocków o wym. 3,5 x 3,5 x 0,5 cm</li> <li>• 28 dwustronnych, lakierowanych kart o wym. 21,5 x 16,8 cm, z wzorami konstrukcji</li> <li>• instrukcja korzystania z kart i klocków</li> </ul>	zs8	klocki magnetyczne	zestaw	1,00
	<p>Opis</p> <p>Bezpieczne i trwałe klocki magnetyczne, stworzone w taki sposób, by rozwijały wyobraźnię oraz zdolności manualne, logiczne i społeczne dziecka. Pierwsze gry z klockami rozpoczynają się od eksperymentowania (zrucania, toczenia, dotykania), potem są one wykorzystywane do budowy, a następnie służą jako materiał do stworzenia gier fabularnych. Przy pomocy klocków dziecko poznaje: kolor, kształt, magnetyzm, związki logiczne pomiędzy poszczególnymi elementami. Bawiąc się magnetyczną zabawką, dzieci nie tylko tworzą różne kształty oraz dwu- i trójwymiarowe struktury, lecz także rozwijają zdolności motoryczne, uwagę, wyobraźnię przestrzenną, myślenie asocjacyjne oraz wyrabiają w sobie pilność i staranność. Klocki są bardzo lekkie, nie mają ostrych krawędzi i nie emitują hałasu. Klocki wykonane są z pianki o podwyższonej gęstości (30 kg/m<sup>3</sup>), pokryte kolorową, łatwozmywalną tkaniną. Środek każdego klocka zawiera magnes neodymowy o 10 letniej gwarancji. • wym. klocka: 12 x 12 x 12 cm • 2 kształty (sześciiany i połowki sześciianów – graniastosłupy trójkątne)</p> <ul style="list-style-type: none"> <li>• 100 szt. (70 sześciianów i 30 połówek sześciianów)</li> </ul>	zs9	klocki konstrukcyjne zestaw	zestaw	3,00
	<p>Opis</p> <p>Duży zestaw kolorowych klocków różnego typu do zabaw i ćwiczeń matematycznych: sortowania, dopasowywania, łączenia itp. Dodatkowo zestaw zawiera karty zadań według których można układać różne kombinacje. Za pomocą kolorowych elementów w atrakcyjny sposób można wprowadzać pojęcia, ćwiczyć i utrwalac zdobyte umiejętności.</p> <ul style="list-style-type: none"> <li>• W praktycznym, plastikowym opakowaniu na kółkach. • wym. opak. 40 x 30 x 20 cm • 300 prostokątnych klocków do łączenia o dł. boku 2 i 14 cm, w 5 kolorach</li> <li>• 70 kwadratowych klocków do łączenia o dł. boku 2 cm, w 3 kolorach • 50 trójkątnych klocków do łączenia o dł. boku 2 cm, w 5 kolorach</li> <li>• 50 półokrągłych klocków do łączenia o dł. boku 2 cm, w 5 kolorach • 80 kółków do łączenia o dł. 3,5 cm • 28 dwustronnych kart zadań z lakierowanej tektury o wym. 17,5 x 11,5 cm</li> </ul>	zs10	sześciian z labiryntem	zestaw	1,00
	<p>Opis</p> <p>Drewniany, kolorowy sześciian daje dziecku do wyboru aż 5 różnych zabaw. Ścianka nr 1 to pętla motoryczna. Przekładanka składa się z dwóch torów, umieszczonych na drewnianej, kolorowej podstawie. Na pętlach znajduje się 21 drewnianych koralików o różnych kształtach i kolorach. Ścianka nr 2 przedstawia kolorowe literki. Ścianka nr 3 to liczydło. Ścianka nr 4 - labirynt. Ścianka nr 5 to koła zębate. Dzięki kostce dziecko uczy się literek, rozpoznaje kształty i kolory, pobudza zmysły i motorykę. • wym. 36 x 28,5 x 55 cm</p>	zs11	kasa drewniana	zestaw	2,00
	<p>Opis</p> <p>Kasa sklepowa pomoże maluchowi poznać podstawy arytmetyki i przygotuje go do samodzielnego robienia zakupów. Gra bawiąc uczy dzieci operacji z wykorzystaniem pieniędzy. Uczą się i ćwiczą obliczanie właściwych kwot potrzebnych na zakupy i do prawidłowego wydawania reszty. W zestawie imitacje banknotów i monet. Zabawka jest wykonana z drewna. • wym. 19, 5 x 21 x 15 cm</p>	zs12	zestaw instrumentów mix	zestaw	3,00
	<p>Opis</p> <ul style="list-style-type: none"> <li>• 17 rodzajów instrumentów dla 26 dzieci:</li> <li>• dzwonki diatoniczne 1 szt.</li> <li>• trójkąt muzyczny 2 szt.</li> <li>• drewniane jaski 1 para</li> <li>• tamburyn 2 szt.</li> <li>• pałeczka z dzwoneczkami 2 szt.</li> <li>• drewniane jingle 2 szt.</li> <li>• taneczna łyżeczka 1 szt.</li> <li>• dzwoneczki na rękę 4 szt.</li> <li>• dzwoneczki na pas 1 szt.</li> <li>• talerze małe 2 pary</li> <li>• bębenek 1 szt.</li> <li>• harmonijka 1 szt.</li> <li>• tonblok 1 szt.</li> <li>• tarka guiro 1 szt.</li> <li>• kastaniety z rączką 2 szt.</li> <li>• plastikowe marakasy 1 para</li> <li>• maxi guiro meksykańskie 1 szt.</li> </ul>	zs13	zestaw małego muzyka	zestaw	3,00
	<p>Zestaw zawiera:</p> <ul style="list-style-type: none"> <li>- Pudełko wielotonowe, 1 szt.,</li> <li>- Duży podwójny tonblok, 1 szt.,</li> <li>- Tarka Guiro, 1 szt.,</li> <li>- Jingle pałeczka, 1 szt.,</li> <li>- Kastaniety, 1 kpl.,</li> <li>- Kastaniety z rączką, 1 kpl.,</li> <li>- Marakasy 1, 1 kpl.,</li> <li>- Pałeczka z dzwoneczkami, 1 szt.,</li> <li>- Dzwonki diatoniczne małe, 1 kpl.,</li> <li>- Tamburyn z membraną, 1 szt.,</li> <li>- Pałka akustyczna, 1 szt.,</li> <li>- Drewniane pudełko akustyczne, 1 szt.,</li> <li>- Pojemnik uni box, 1 szt.</li> </ul>	zs14	zabawki dla grupy przedszkolnej	zestaw	3,00

