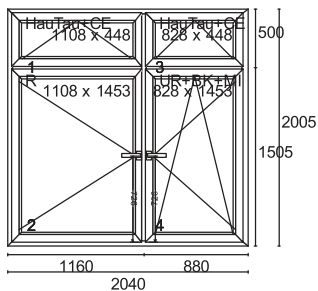
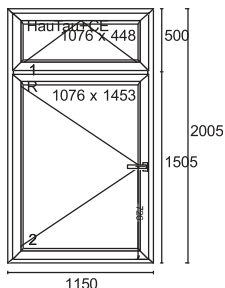


1 2040 x 2005

Wymiar : 2040 x 2005 Waga : 167,49
 Ilość : 7 Uw : 0,9
 System : [REDACTED]
 Kolor : Biały U.SZARA
 Rama : 41. Rama [REDACTED] 69 mm LP1 5103
 Skrzydło : 41. Skrzydło [REDACTED] 77mm ZP 1 5150
 Listwa : Listwa przyszybowa GP44 5310 48mm [REDACTED]
 Osłonki : R07.2 Biały
 Klamka : Klamka [REDACTED] T35/45 R07.2 Biała
 Szprosy :

Baza ID : 1032023

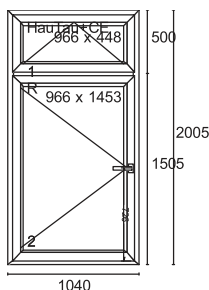
Okucia : 02. [REDACTED] +ciągnie elast.; 02. [REDACTED] +ciągnie elast.; 06. [REDACTED] na zasuwicy UR; 01. [REDACTED] +bl.bł.poł.kl.+mikro;
 Szyba : 1: 33.1LE/16/4/18/4LE (R.SZ) [978 x 318]
 2: 33.1LE/16/4/18/4LE (R.SZ) [978 x 1323]
 3: 33.1LE/16/4/18/4LE (R.SZ) [698 x 318]
 4: 33.1LE/16/4/18/4LE (R.SZ) [698 x 1323]

2 1150 x 2005

Wymiar : 1150 x 2005 Waga : 94,49
 Ilość : 2 Uw : 0,9
 System : [REDACTED]
 Kolor : Biały U.SZARA
 Rama : 41. Rama [REDACTED] 69 mm LP1 5103
 Skrzydło : 41. Skrzydło Elegante Z 77mm ZP 1 5150
 Listwa : Listwa przyszybowa GP44 5310 48mm [REDACTED]
 Osłonki : R07.2 Biały
 Klamka : Klamka [REDACTED] T35/45 R07.2 Biała
 Szprosy :

Baza ID : 1032023

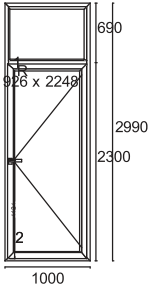
Okucia : 06. [REDACTED] na zasuwicy UR; 02. [REDACTED] +ciągnie elast.;
 Szyba : 1: 33.1LE/16/4/18/4LE (R.SZ) [946 x 318]
 2: 33.1LE/16/4/18/4LE (R.SZ) [946 x 1323]

3 1040 x 2005

Wymiar : 1040 x 2005 Waga : 86,49
 Ilość : 1 Uw : 0,9
 System : [REDACTED]
 Kolor : Biały U.SZARA
 Rama : 41. Rama [REDACTED] 69 mm LP1 5103
 Skrzydło : 41. Skrzydło [REDACTED] 77mm ZP 1 5150
 Listwa : Listwa przyszybowa GP44 5310 48mm [REDACTED]
 Osłonki : R07.2 Biały
 Klamka : Klamka [REDACTED] T35/45 R07.2 Biała
 Szprosy :

Baza ID : 1032023

Okucia : 06. [REDACTED] na zasuwicy UR; 02. [REDACTED] +ciągnie elast.;
 Szyba : 1: 33.1LE/16/4/18/4LE (R.SZ) [836 x 318]
 2: 33.1LE/16/4/18/4LE (R.SZ) [836 x 1323]

4 1000 x 2990

Wymiar : 1000 x 2990 Waga : 119,47
 Ilość : 1 Uw : 0,8
 System : ██████████
 Kolor : Biały U.SZARA
 Rama : 41. Rama ██████████ 69 mm LP1 5103
 Skrzydło : 41. Skrzydło ██████████ 77mm ZP 1 5150
 Listwa : Listwa przyszybowa GP44 5310 48mm ██████████
 Osłonki : R07.2 Biały
 Klamka : Klamka ██████████ T35/45 R07.2 Biała
 Szprosy :

Baza ID : 1032023

Okucia : 05. ██████████ na zasuwnicy UR;
 Szyba : 1: 33.1LE/16/4/18/4LE (R.SZ) [900 x 612]
 2: 33.1LE/16/4/18/4LE (R.SZ) [796 x 2118]



Powierzchnia	38,33	Obwód	83,32	Waga	1567,36	Ilość sztuk	11	Ilość szyb	36
--------------	-------	-------	-------	------	---------	-------------	----	------------	----

Uwaga: Wymiary podane przy symbolach ramy i skrzydła obok projektu są wymiarami wysokości wizualnej profile nie



Zgodnie z Rozporządzeniem Ministra Transportu, Budownictwa i Gospodarki Morskiej z dnia 5 lipca 2013 r. zmieniającym rozporządzenie w sprawie warunków technicznych, jakim powinny odpowiadać budynki i ich usytuowanie [Dz.U. z dnia 13.08.2013 r. poz. 926], od dnia 1 stycznia 2021 roku wszystkie okna i drzwi montowane w budynkach mieszkalnych i użyteczności publicznej mających średnią temperaturę $t_i \geq 16^\circ\text{C}$ muszą posiadać wartość współczynnika przenikania ciepła $U_{C(\max)}$ nie większą niż $0,9 \text{ W}/(\text{m}^2 \cdot \text{K})$.

