

OPIS PRZEDMIOTU ZAMÓWIENIA

Temat opracowania:

„Wykonanie przebudowy parkingu na terenie Przychodni Rejonowej Nr 4 przy ul. Begonii 10 w Warszawie oraz utwardzenia terenu w Przychodni Rejonowej Nr 2 przy ul. Patriotów 170 w Warszawie.”

Zamawiający:

Samodzielny Zespół Publicznych Zakładów Lecznictwa Otwartego Warszawa-Wawer,
ul. J. Strusia 4/8, 04-564 Warszawa

Kod CPV:

45111200-0 – Roboty w zakresie przygotowania terenu pod budowę i roboty ziemne,
45233000-9 – Roboty w zakresie konstruowania, fundamentowania oraz wykonywania nawierzchni autostrad, dróg,
45233220-7 – Roboty w zakresie nawierzchni dróg

1. Cel opracowania

Celem zadania inwestycyjnego jest przebudowa parkingu na terenie Przychodni Rejonowej Nr 4 oraz utwardzenie terenu w Przychodni Rejonowej Nr 2 przy ul. Patriotów 170 w Warszawie z uwzględnieniem wymagań wynikających z obowiązujących przepisów prawnych i norm budowlanych.

2. Dane z ewidencji gruntów

2.1 Przychodnia Rejonowa Nr 4 przy ul. Begonii 10

Jednostka ewidencyjna: Warszawa

Obręb: Wawer (3-07-17)

Nr działki: 9/1, 11/1, 11/2, 14/1

Powierzchnia działek: 1841,00 m²

Powierzchnia zabudowy: 494,10 m²

Powierzchnia placu i chodnika: 111,40 m²

Śmietnik: 9,00 m²

Łącznie powierzchnie utwardzone: 614,50 m²

Powierzchnia trawiasta zabezpieczona geokratą: 672,66 m²

Powierzchnia zieleni: 553,84 m²

2.2 Przychodnia Rejonowa Nr 2 przy ul. Patriotów 170

Jednostka ewidencyjna: Warszawa

Obręb: Wawer (3-12-32)

Nr działki: 41

Powierzchnia działki: 2518,00 m²

Powierzchnia zabudowy: 451,40 m²

Powierzchnia parkingów i chodników: 450,00 m²

Śmietnik: 6,00 m²

Łącznie powierzchnie utwardzone: 1521,50 m²

Powierzchnia zieleni: 996,50 m²

Powierzchnia do utwardzenia: 151,00 m²

3. Opis stanu istniejącego inwestycji

3.1. Przychodnia Rejonowa Nr 4 przy ul. Begonii 10

Teren Przychodni Rejonowej Nr 4 znajduje się przy ul. Begonii 10 w Warszawie. Powierzchnia terenu obejmuje swym zasięgiem działki ewidencyjne: 9/1, 11/1, 11/2, 14/1 o łącznej powierzchni 1841,00 m². Na terenie znajduje się budynek służby zdrowia o 2 kondygnacjach nadziemnych bez podpiwniczenia z dachem płaskim oraz śmietnik na odpady komunalne. Budynek jest wyposażony w przyłącza: energetyczne (włz), wodociągowe, kanalizacji sanitarnej, sieci ciepłowniczej (węzeł ciepły). Teren przychodni jest równy z lekkim nachyleniem terenu w stronę wschodu.

Powierzchnia całkowita objęta opracowaniem wynosi 672,66 m² – składa się z terenu przeznaczonego pod miejsca parkingowe oraz drogi dojazdowej. Nawierzchnia obecnie wykonana jest z geokraty. Jest nierówna z licznymi wybojami, uszkodzonymi elementami geokraty powodujące niebezpieczeństwo upadku dla pacjentów oraz możliwość uszkodzenia pojazdów będących własnością pacjentów oraz pracowników przychodni. W okresie intensywnych opadów większa część powierzchni parkingu jest zalewana (znajduje się pod wodą), co utrudnia z niego korzystanie przez pacjentów przychodni.

3.2. Przychodnia Rejonowa Nr 2 przy ul. Patriotów 170

Teren Przychodni Rejonowej Nr 2 znajduje się przy ul. Patriotów 170 w Warszawie. Powierzchnia terenu obejmuje swym zasięgiem działkę ewidencyjną nr 41 o łącznej powierzchni 2518 m². Na terenie działki znajduje się budynek służby zdrowia o 2 kondygnacjach nadziemnych z podpiwniczeniem, z dachem płaskim oraz śmietnik na odpady medyczne. Teren przychodni jest terenem równym. Powierzchnia całkowita objęta opracowaniem wynosi 151,00 m² – składa się z terenu zielonego porośniętego trawą.

4. Opis stanu projektowanego inwestycji

4.1 Przychodnia Rejonowa Nr 4 przy ul. Begonii 10

W celu wykonania przebudowy parkingu Zamawiający oczekuje wykonanie robót budowlanych na podstawie dokumentacji technicznej, przedmiaru oraz STWiOR. Roboty budowlane polegające na przebudowie parkingu: wykonanie wymiany jej nawierzchni z geokraty na kostkę brukową, wymianę podbudowy oraz wyrównanie terenu umożliwiając lepsze odprowadzenie wody. Wykonanie wydzielenia miejsc parkingowych poprzez zastosowanie kostki brukowej w innej kolorystyce. Wykonanie ścieżki dojścia dla osób z niepełnosprawnościami od bramy wjazdowej do wejścia głównego budynku poprzez wymianę kostki brukowej na płyty kierunkowe lub płyty z wypustkami w kolorze. Zamawiający informuje, że wykonywanie robót budowlanych będzie prowadzone przy czynnym obiekcie – wykonywanie usług medycznych w godzinach 07:00-20:00 od poniedziałku do piątku.

4.2 Przychodnia Rejonowa Nr 2 przy ul. Patriotów 170

W celu wykonania utwardzenia terenu Zamawiający oczekuje wykonanie robót budowlanych polegających na podstawie dokumentacji technicznej, przedmiaru oraz STWiOR. Roboty budowlane polegające na utwardzeniu terenu: usunięcie humusu, wykonanie korytowania, wykonanie podbudowy, ułożenie kostki betonowej, ułożenie krawężników ulicznych, rozbiórka z utylizacją fragmentu płyty betonowej, ułożenie pieszla z pilotem do zasilania szlabanu/bramy (bez przewodów). Zamawiający informuje, że wykonywanie robót budowlanych będzie prowadzone przy czynnym obiekcie – wykonywanie usług medycznych w godzinach 07:00-20:00 od poniedziałku do piątku

5. Zakres zamówienia

5.1 Przychodnia Rejonowa Nr 4 przy ul. Begonii 10

- a) Rozebranie nawierzchni z geokraty i jej utylizacja;
- b) Wymiana podbudowy na nową (z możliwością odzysku części podbudowy do wykonania obsypania rozsączenia wody);
- c) Wykonanie niwelacji terenu wraz z odpowiednimi spadkami (miejsca postojowe – spadek w kierunku północnym, droga dojazdowa/manewrowa – spadek w kierunku południowym);
- d) Wykonanie podsypki cementowo-piaskowej 1:4 „P100” o grubości 5cm;
- e) Ułożenie kostki betonowej typu „BEHATON” o grubości 8cm (+/- 3mm) i wymiarach 20x16,5cm (+/- 3mm), odstępnik 3mm (+/- 2mm), w kolorze szarym z fazą 30° (+/- 5°), szerokość fazy 6mm (+/- 2mm) wraz z wypełnieniem spoin piaskiem. Wykonanie w innym kolorze linii podziału miejsc parkingowych (np.: kolor grafit lub czerwony);
- f) Wykonanie dodatkowych 2 studni betonowych „na uszczelkę” ze stopniami z kratą ściekową żeliwną. Kompletna studnia składa się z 1 sztuki podstawy studni o średnicy D=1000mm, wysokości H=700mm, grubości ścianki s=150mm, kineta o średnicy fi200, 2 sztuk kręgów o średnicy D=1000mm, wysokości H=500mm, grubości ścianki s=135mm, 1 sztuki zwężki o średnicy D=1000mm, wysokości H=600mm, krata ściekowa żeliwna. Przewidzieć należy możliwość zamontowania pierścienia wyrównującego. Studnia wykonana z wodoszczelnego betonu W8, mało nasiąkliwego $n_w < 4\%$ i mrozoodpornego F-150 betonu klasy minimum C35/45;
- g) Wykonanie rozsączenia rurą perforowaną w oplocie i obsypanie jej kruszywem 31,5-63mm bez frakcji 0 – o długości około 25mb na głębokości 1m (kruszywo z odzysku);
- h) Wyrównanie poziomu włazów w istniejących 2 studzienkach deszczowych względem poziomu terenu;
- i) Wyrównanie poziomu istniejących krawężników względem poziomu terenu;
- j) Wyrównanie 2 sztuk włazów od studzienek rewizyjnych systemu rozsączenia wody względem poziomu terenu;
- k) Wykonanie wyrównania chodnika i krawężników przy śmietniku względem poziomu terenu;

- l) Ułożenie płytek (kierunkowych/z wypustkami) pomiędzy bramą wjazdową a wejściem głównym do budynku o szerokości 1 płytki i długości 12,70m w miejscu obecnie ułożonej kostki betonowej „Holland”;
- ł) Ułożenie rury AROT 450N HDPE karbowanej elektroinstalacyjnej RODK DVR 110/92mm dwuwarstwowej z pilotem „sznurek” do wykonania w przyszłości zasilenia szlabanu/bramy;

5.2 Przychodnia Rejonowa Nr 2 przy ul. Patriotów 170

- a) Usunięcie humusu;
- b) Korytowanie;
- c) Wykonanie niwelacji terenu;
- d) Wykonanie podsypki cementowo-piaskowej 1:4 „P100”;
- e) Ułożenie krawężników ulicznych 15x100cm (+/- 5mm) i wysokości 30cm (+/- 5mm). Od strony drogi dojazdowej ułożyć krawężnik drogowy najazdowy o wymiarach 15x100cm (+/- 5mm) i wysokości 22cm (+/- 5mm);
- f) Ułożenie kostki betonowej typu „BEHATON” o grubości 8cm (+/- 3mm) i wymiarach 20x16,5cm (+/- 3mm), odstępnik 3mm (+/- 2mm), w kolorze szarym z fazą 30° (+/- 5°), szerokość fazy 6mm (+/- 2mm) wraz z wypełnieniem spoin piaskiem;
- g) Ułożenie rury AROT 450N HDPE karbowanej elektroinstalacyjnej RODK DVR 110/92mm dwuwarstwowej z pilotem „sznurek” do wykonania w przyszłości zasilenia szlabanu/bramy;
- h) Rozbiórka i utylizacja fragmentu płyty betonowej o grubości do 2cm i powierzchni do 3m².

6. Dokumentacja powykonawcza

Wykonawca opracuje i przekaże Zamawiającemu podczas odbioru końcowego dokumentację powykonawczą w wymaganym zakresie:

- a) dokumentację powykonawczą (w języku polskim w formie papierowej - 1 egzemplarz, oraz w formie elektronicznej pliki w formacie „PDF” i „DWG”),
- b) dokumenty poświadczające zagospodarowanie odpadów oraz inne określone wymogami prawa lub oświadczenie, że powstałe odpady zagospodarował we własnym zakresie,
- c) atesty, certyfikaty, świadectwa i aprobaty techniczne, DTR urzędów oraz deklaracje zgodności dla zamontowanych urządzeń, użytych materiałów i wykonanych robót – po 1 egzemplarzu,
- d) protokoły z prób, badań i pomiarów (w formie papierowej) - po 1 egzemplarzu.

7. Przepisy prawne

Wykonawca będzie stosował się do obowiązujących na terenie Rzeczypospolitej Polskiej przepisów prawnych, a w szczególności:

- a) Ustawa Prawo Budowlane z dnia 7 lipca 1994 r. (Dz. U. 2021, poz. 2351),
- b) ustawy z dnia 19 lipca 2019 r. o zapewnianiu dostępności osobom ze szczególnymi potrzebami (tj. Dz.U. 2020 r. poz. 1062),
- c) Rozporządzenie Ministra Infrastruktury z dnia 12.04.2002 r. w sprawie Warunków technicznych jakim powinny odpowiadać budynki i ich usytuowanie (Dz. U. 2022, poz.

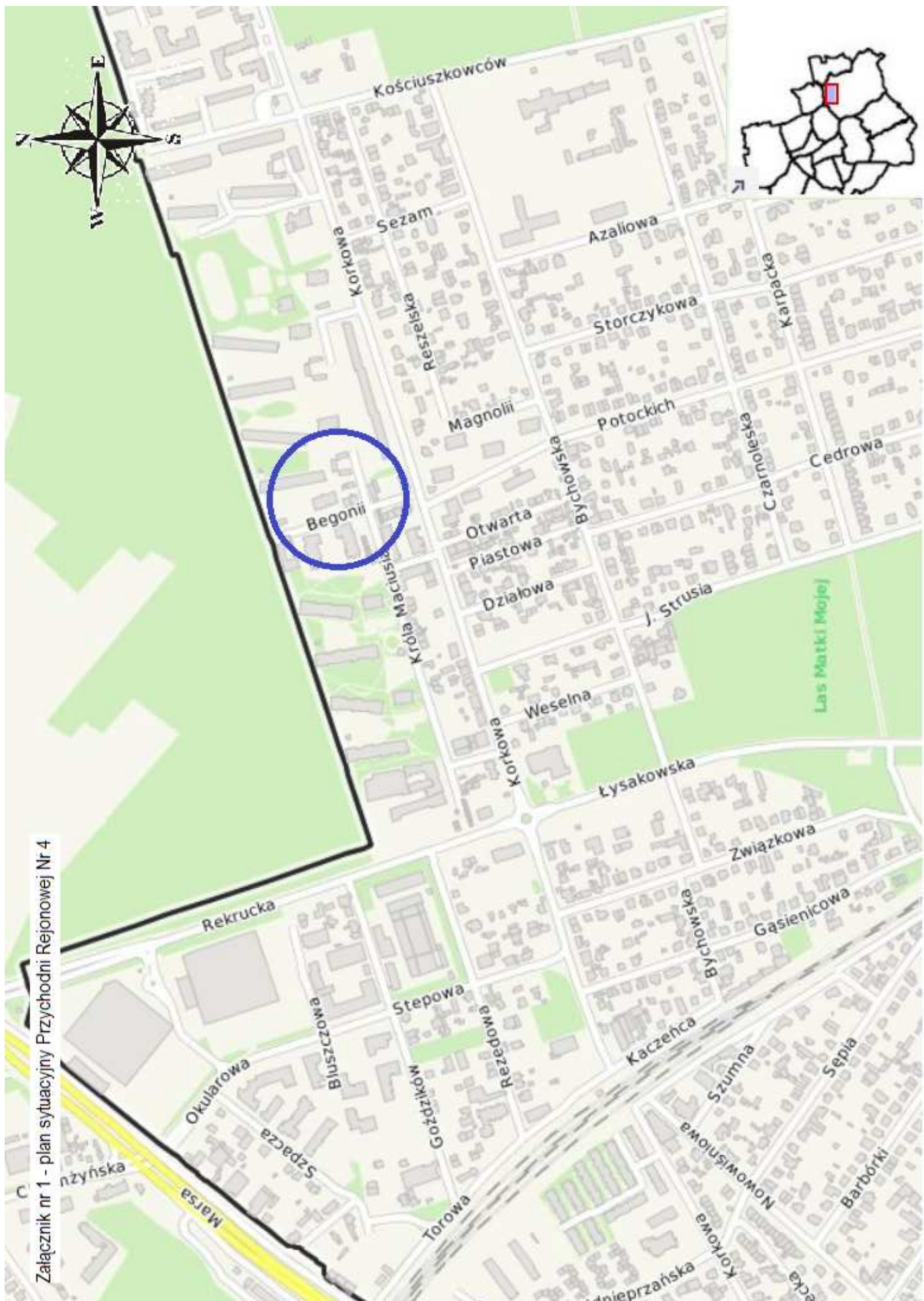
1225),

- d) Rozporządzenie Ministra Spraw Wewnętrznych i Administracji z dnia 7 czerwca 2010 r. w sprawie ochrony przeciwpożarowej budynków, innych obiektów budowlanych i terenów (Dz. U. 2010, Nr 109, poz.719),
- e) Rozporządzenie Ministra Infrastruktury z dnia 23 czerwca 2003 r. w sprawie informacji dotyczącej bezpieczeństwa i ochrony zdrowia oraz planu bezpieczeństwa i ochrony zdrowia (Dz. U. 2003, Nr 120, poz. 1126),
- f) Ustawa z dnia 16 kwietnia 2004 r. o wyrobach budowlanych (Dz. U. 2021, poz. 1213),
- g) Rozporządzenie Ministra Pracy i Polityki Socjalnej z dnia 26 września 1997 r. w sprawie ogólnych przepisów bezpieczeństwa i higieny pracy (Dz. U. 2003, Nr 169, poz.1650),
- m) Ustawą z dnia 15 grudnia 2000 r. o samorządach zawodowych architektów, inżynierów budownictwa oraz urbanistów (Dz. U. 2019, poz. 1117).

8. Załączniki:

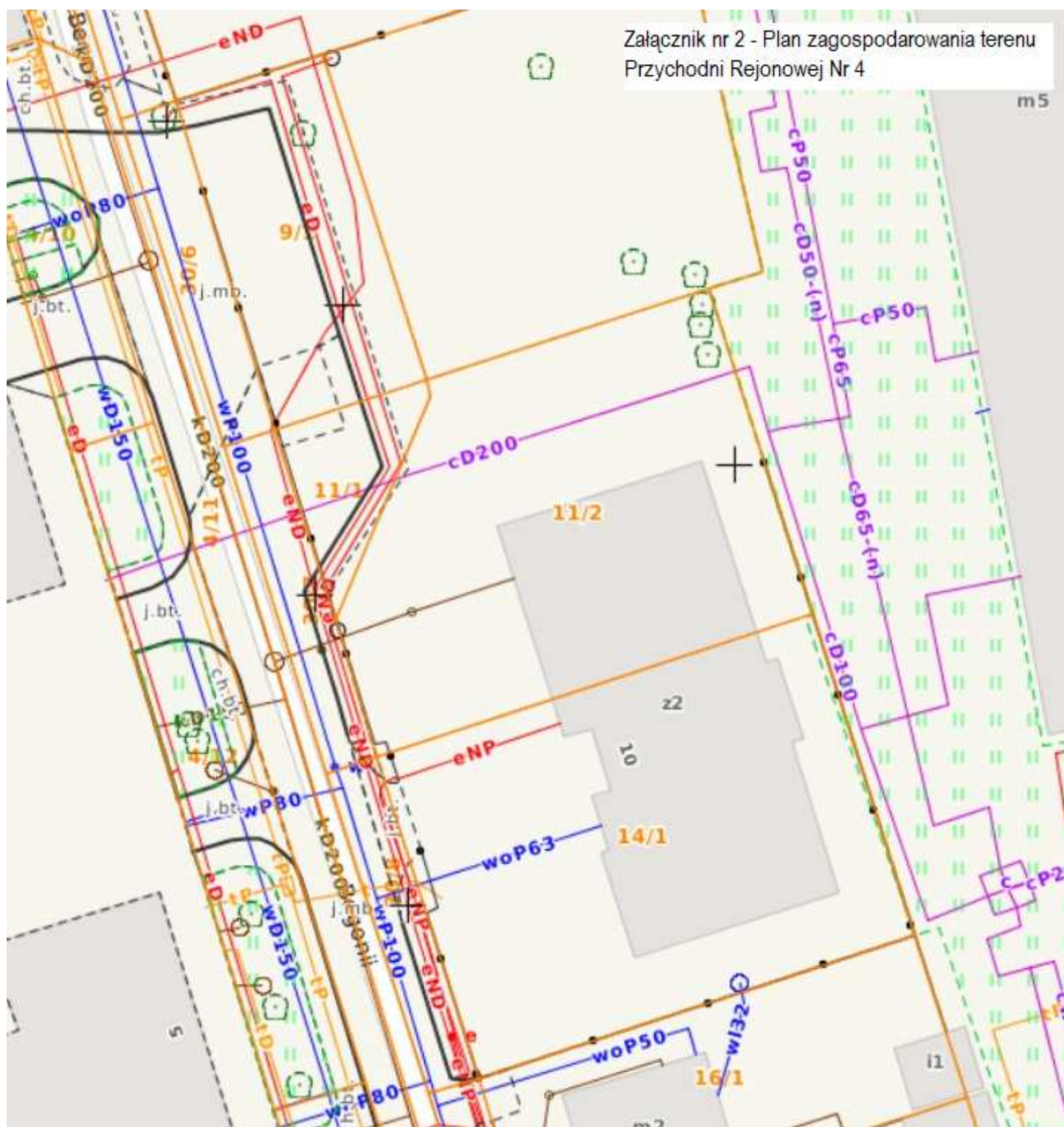
- a) Załącznik nr 1 – Plan sytuacyjny Przychodni Rejonowej Nr 4,
- b) Załącznik nr 2 – Plan zagospodarowania terenu Przychodni Rejonowej Nr 4,
- c) Załącznik nr 3 – Projektowany zakres prac na terenie Przychodni Rejonowej Nr 4,
- d) Załącznik nr 4 – Plan sytuacyjny Przychodni Rejonowej Nr 2,
- e) Załącznik nr 5 - Plan zagospodarowania terenu Przychodni Rejonowej Nr 2,
- f) Załącznik nr 6 – Projektowany zakres prac na terenie Przychodni Rejonowej Nr 2,
- g) Załącznik nr 7 – Szczegół „A”,
- h) Załącznik nr 8 – Szczegół „B”,
- i) Załącznik nr 9 – Szczegół „C”,
- j) Załącznik nr 10 – Szczegół „D”.

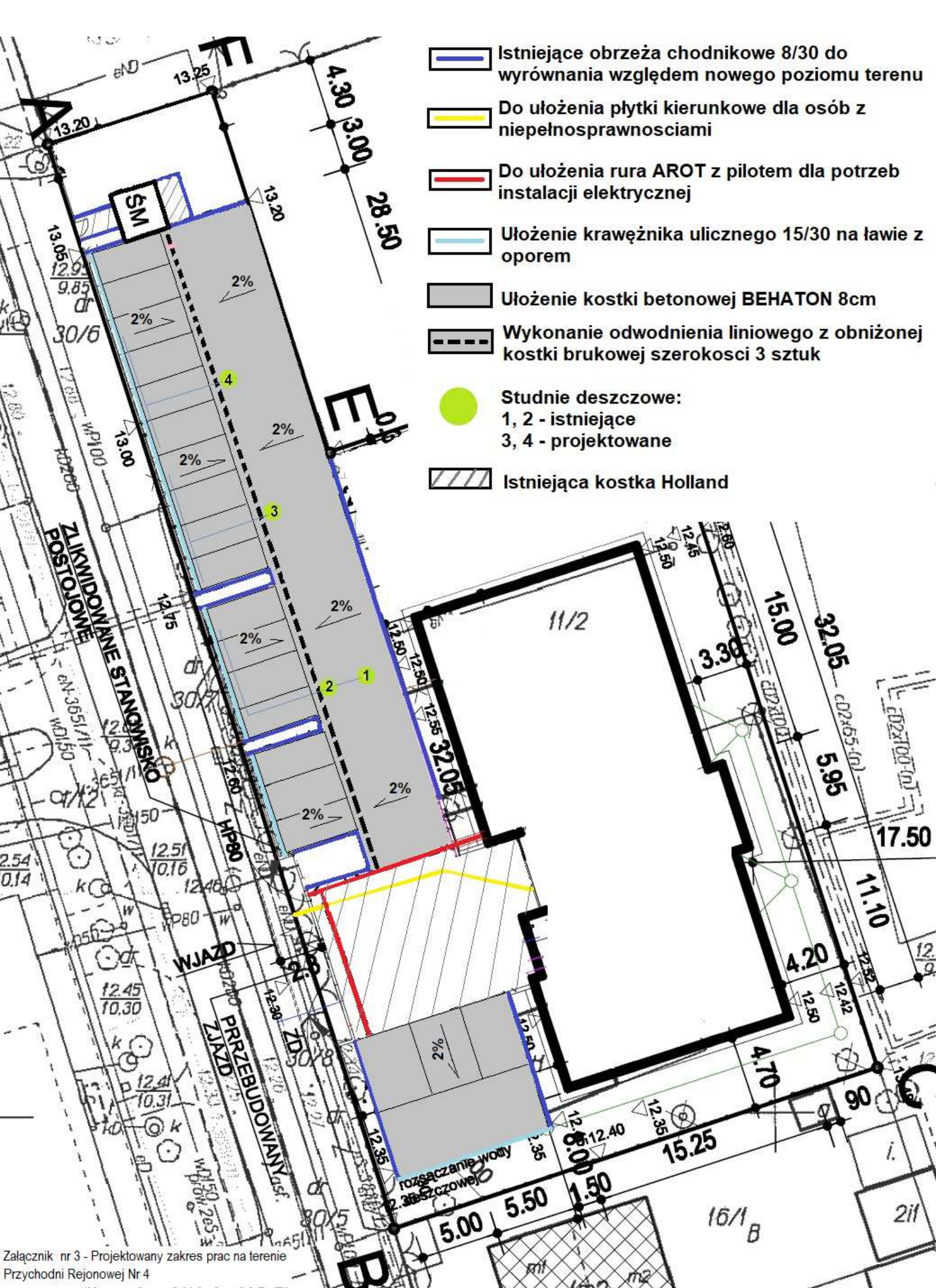
Załączniki do Opisu Przedmiotu Zamówienia



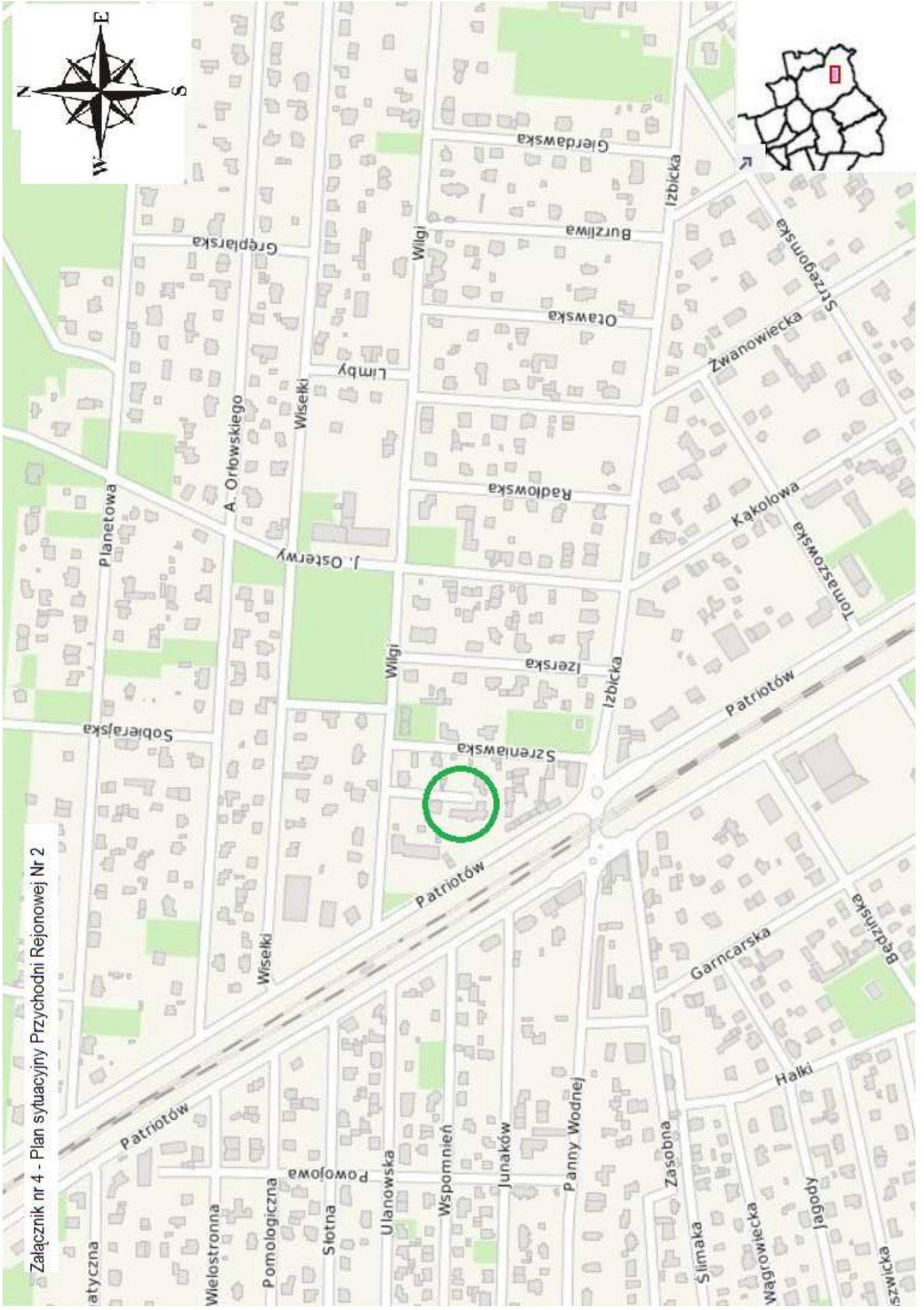
Załącznik nr 1 - plan sytuacji Przychodni Rejonowej Nr 4

Załącznik nr 2 - Plan zagospodarowania terenu
Przychodni Rejonowej Nr 4







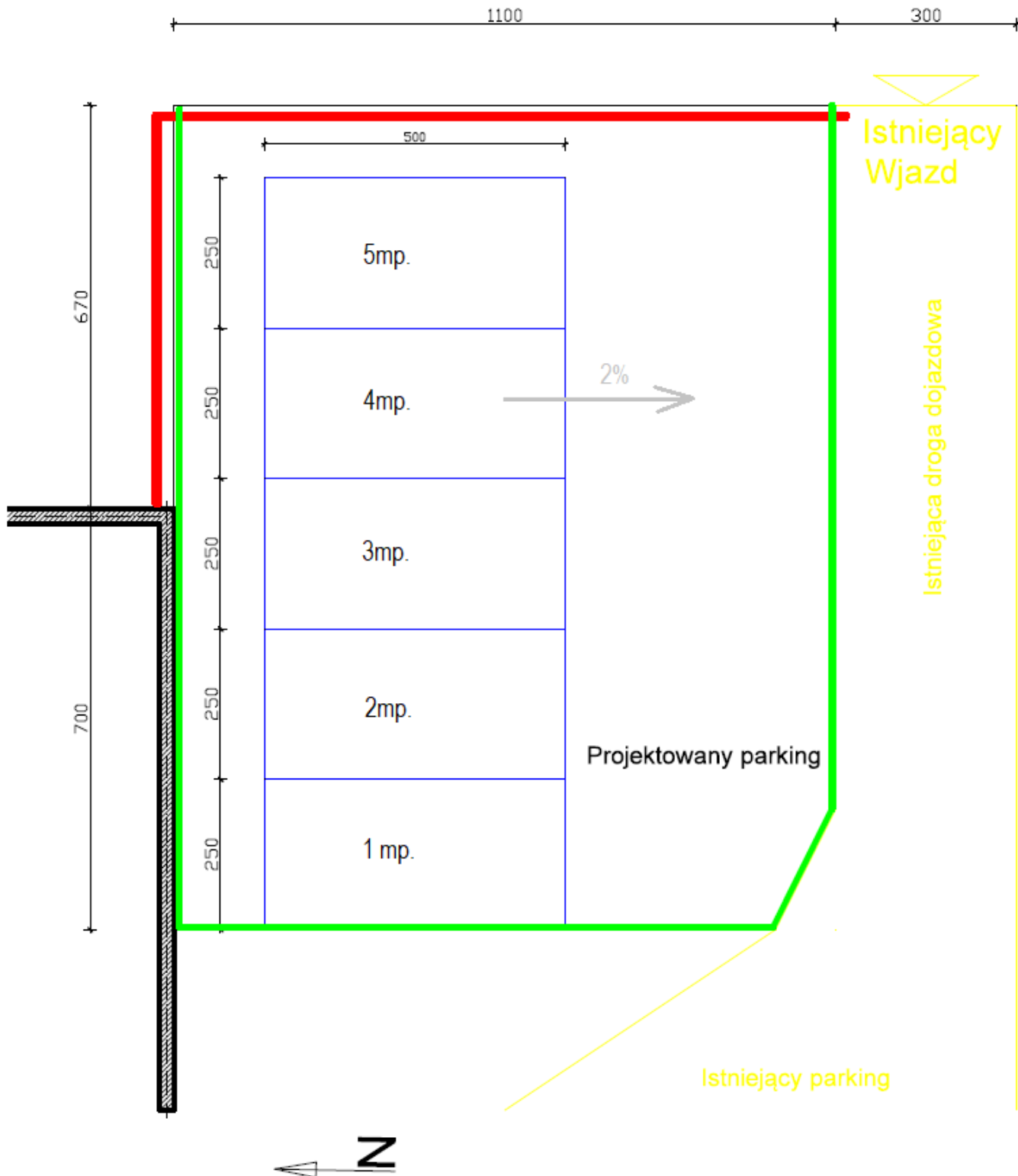
Załącznik nr 4 - Plan sytuacyjny Przychodni Rejonowej Nr 2



Załącznik nr 5 - Plan zagospodarowania terenu Przychodni Rejonowej Nr 2



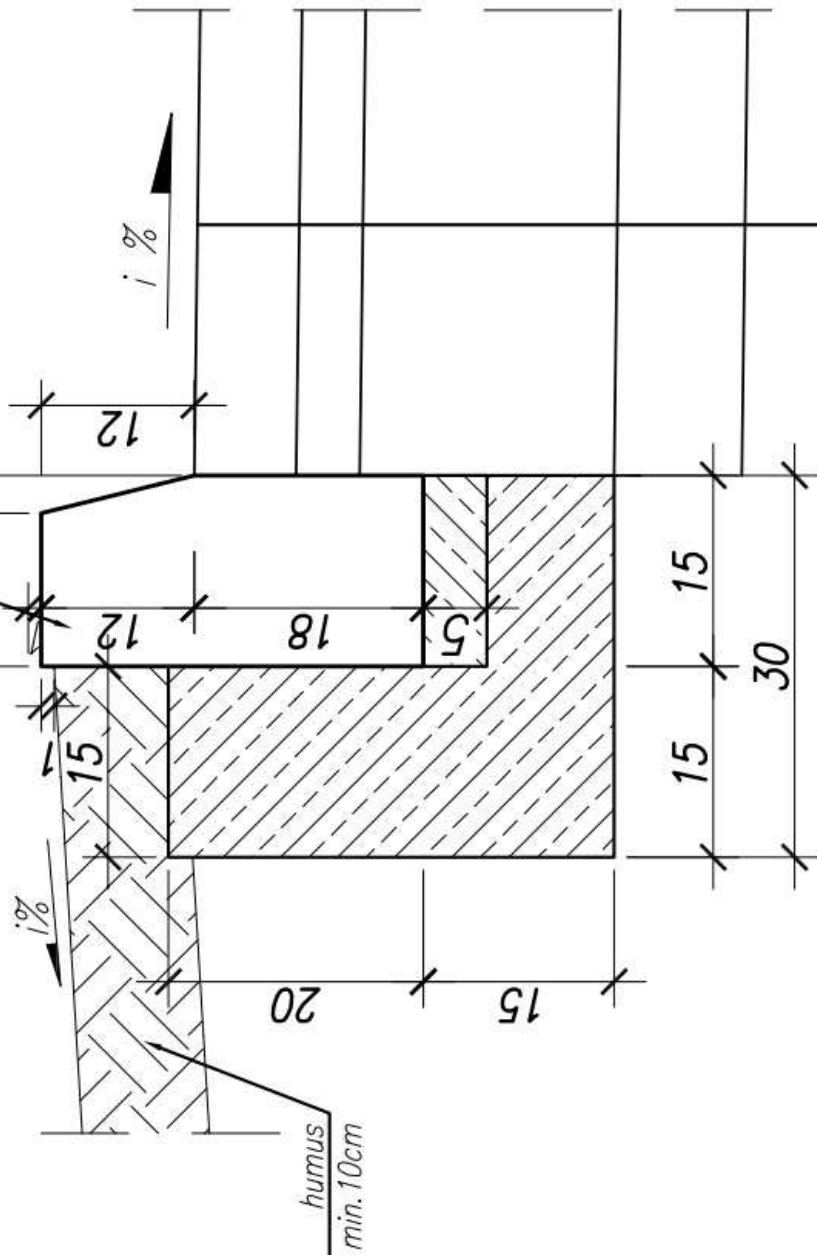
-  Rura AROT z pilotem na potrzeby instalacji elektrycznej
-  Ułożenie krawężnika ulicznego 15/30 na ławie z oporem



Szczegół "A"

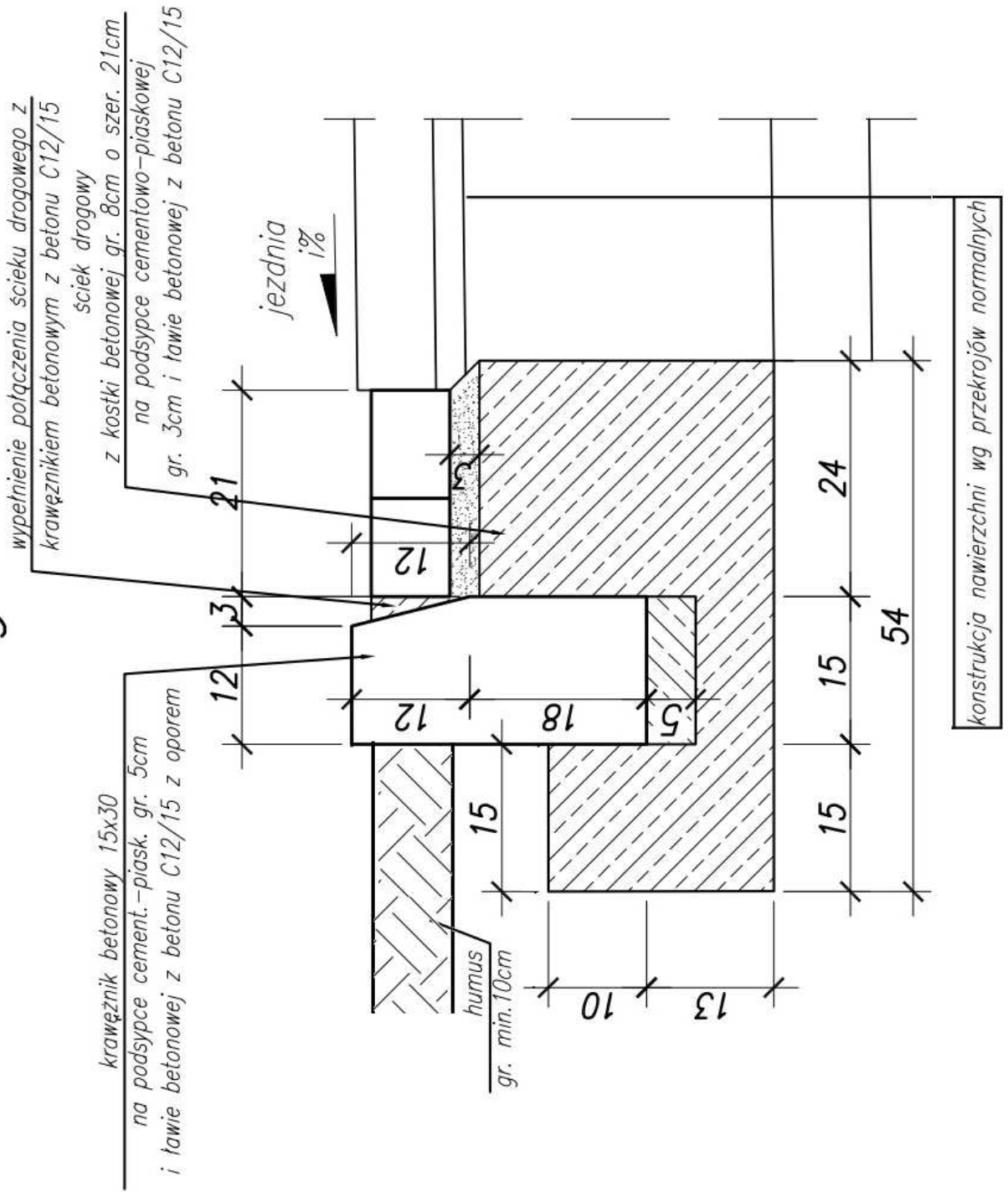
krawężnik betonowy 15x30 (wyniesiony 12 cm ponad nawierzchnię
stanowisk parkingowych) na podsypce cement.-piask.
gr. 5cm i ławie betonowej z betonu C12/15 z oporem

stanowiska parkingowe

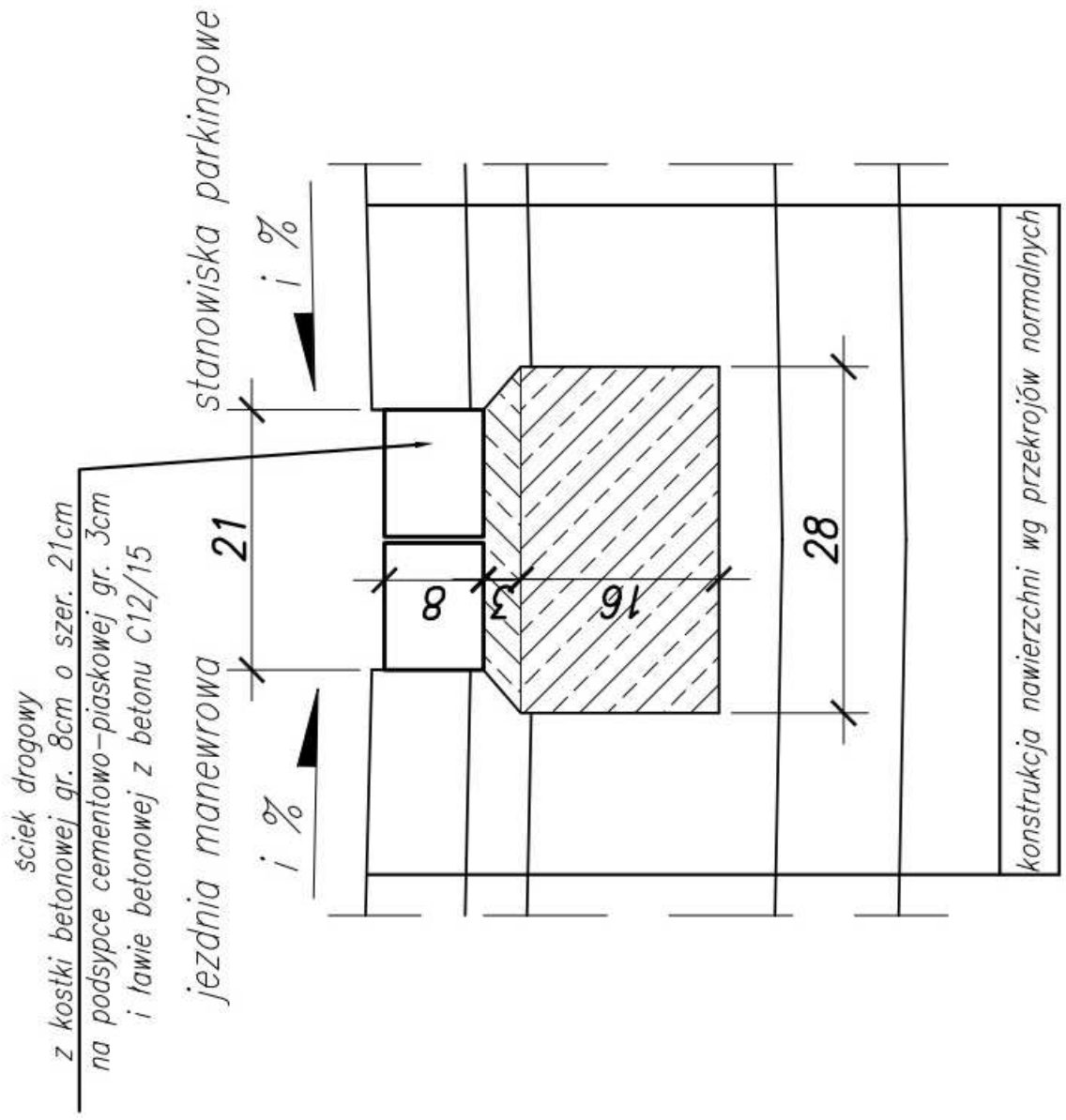


konstrukcja nawierzchni wg przekrojów normalnych

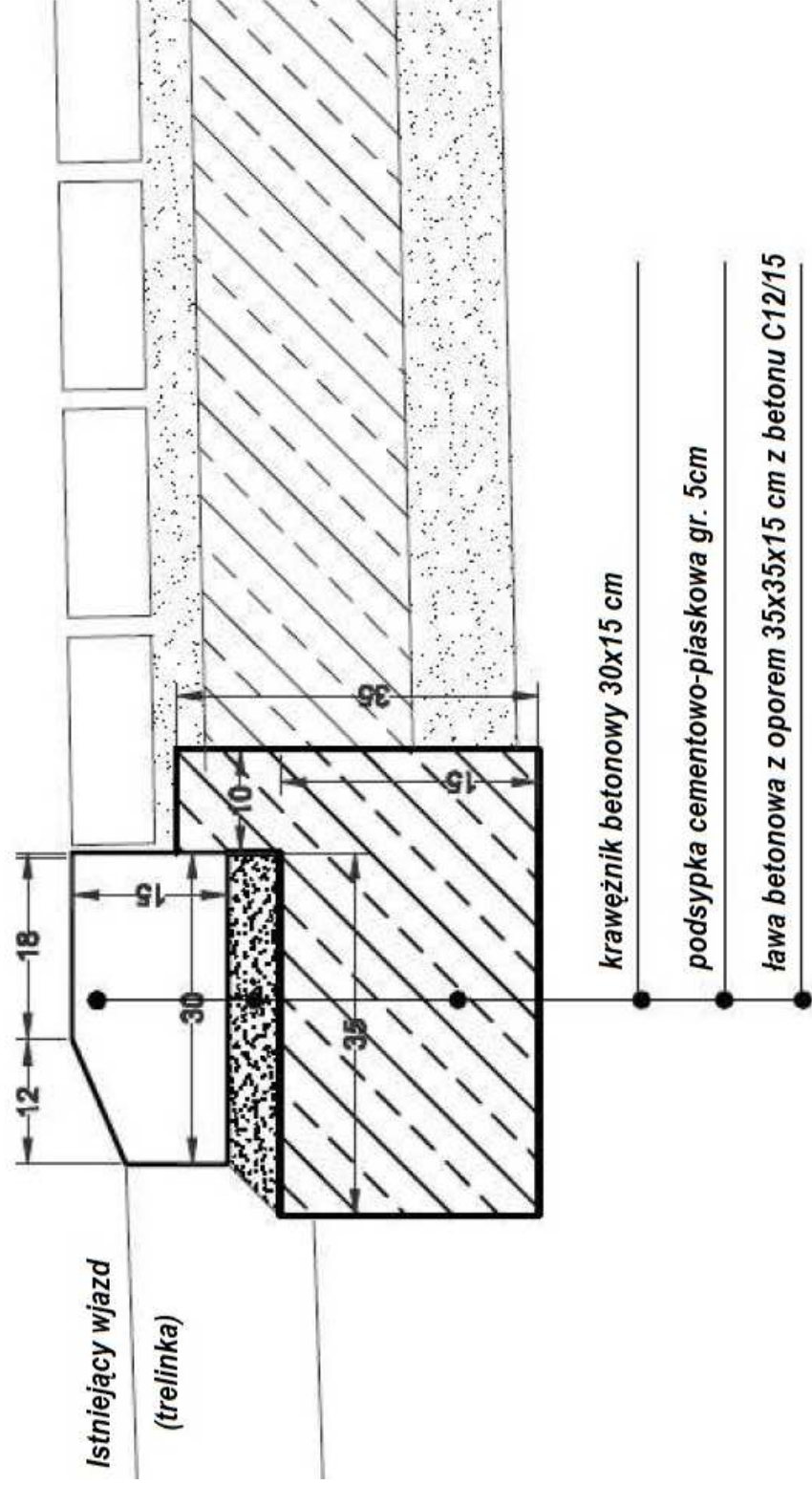
Szczegół "B"



Szczegół "C"



Szczegół "D"



Inwestor:

**SAMODZIELNY ZESPÓŁ PUBLICZNYCH ZAKŁADÓW LECZNICTWA
OTWARTEGO WARSZAWA-WAWER
UL. STRUSIA 4/8, 04-564 WARSZAWA**

Temat:

**PRZEBUDOWA PARKINGU NA TERENIE PRZYCHODNI
REJONOWEJ NR 4 PRZY UL. BEGONII 10 W WARSZAWIE**

**Działki ewidencyjne nr. 9/1, 11/1, 11/2, 14/1 z obrębu 3-07-17
położone przy ul. Begonii na terenie dzielnicy Wawer w Warszawie**

Branża:

BUDOWLANA

Faza:

**SPECYFIKACJA TECHNICZNA WYKONANIA
I ODBIORU ROBÓT**

Warszawa, 14 wrzesień 2022 r.

Spis treści:

Nr ST	Kody CPV	Nazwa Specyfikacji Technicznej
ST 00.01	45111200-0	WYMAGANIA OGÓLNE
ST 00.02	45233000-9, 45233220-7	NAWIERZCHNIE Z KOSTEK BETONOWYCH

ST 00.01 - WYMAGANIA OGÓLNE (CPV 45111200-0)

1. Wstęp.

1.1. Przedmiot Specyfikacji Technicznej.

Specyfikacja Techniczna Wykonania i Odbioru Robót ST 00.01 „Wymagania ogólne” zawiera informacje oraz wymagania wspólne dotyczące wykonania i odbioru Robót, które zostaną zrealizowane w ramach zadania – „Przebudowa parkingu na terenie Przychodni Rejonowej Nr 4 przy ul. Begonii 10 w Warszawie”.

1.2. Stosowanie zapisów Specyfikacji Technicznej.

1.2.1. Zakres stosowania Specyfikacji Technicznej.

Specyfikację Techniczną jako część dokumentów przetargowych i kontraktowych należy odczytywać i rozumieć (zgodnie z Rozporządzeniem Ministra Infrastruktury z dnia 25 kwietnia 2012 r. w sprawie szczegółowego zakresu i formy projektu budowlanego (Dz.U. 2022, poz. 1679) jako zbiory wymagań, które są niezbędne do określenia standardu i jakości wykonania robót (w zakresie sposobu wykonania robót budowlanych, właściwości wyrobów budowlanych, oraz oceny prawidłowości ich wykonania) w odniesieniu do zlecenia wykonania Robót opisanych w punkcie 1.1.

Niniejsza Specyfikacja Techniczna ma charakter doprecyzowujący pojęcia i relacje pomiędzy uczestnikami procesu budowlanego w celu odpowiadającej oczekiwaniom Zamawiającego, dobrej jakościowo i sprawnej realizacji inwestycji w zakresie określonym w punkcie 1.1. i nie stanowi szczegółowego opisu technicznego przedmiotu inwestycji i procedur towarzyszących jego realizacji.

Niniejsza Specyfikacja Techniczna powołuje i klasyfikuje następujące źródła szczegółowych zasad wyznaczających kryteria jakościowe przy realizacji przedmiotowej inwestycji uszeregowane w kolejności poczynając od najważniejszego kryterium:

- 1) Dokumentacja Techniczna.- stanowią rysunki warsztatowe sporządzone przez Zamawiającego.
- 2) Aktualne w dacie wykonywania robót normy polskie i zagraniczne, których stosowanie poprzez przywołanie ich w towarzyszących niniejszej specyfikacji szczegółowych specyfikacjach technicznych jest dla inwestycji obligatoryjne, o ile Dokumentacja Techniczna nie formułuje kryteriów jakościowych ostrzejszych niż te normy.
- 3) Warunki techniczne wykonania i odbioru robót budowlanych, tomy od I do V, Wydawnictwo Arkady, Warszawa, 1989-90, w kwestiach przywołanych w Dokumentacji Technicznej albo nie ujętych zarówno w Dokumentacji Technicznej jak w normach aktualnych – przywołanych w niniejszej specyfikacji, o ile nie stoją one w sprzeczności z Dokumentacją Techniczną i normami aktualnymi przywołanymi w ST.
- 4) Wątpliwości w zakresie uszeregowania wymagań bądź usunięcia sprzeczności jakie mogą zachodzić pomiędzy normami a zapisami w Dokumentacji Technicznej lub wzajemnie pomiędzy Warunkami technicznymi o których mowa wyżej, normami i/lub elementami Dokumentacji Technicznej powinny być wyjaśniane przy udziale Zamawiającego przed przystąpieniem do Robót. Wszelkie konsekwencje wynikające z zaniechania wyjaśnienia wątpliwości w powyższych względach obciążają wyłącznie Wykonawcę Robót.

1.2.2. Zakres kompetencji wynikający ze stosowania Specyfikacji Technicznej.

Zapisy Specyfikacji Technicznej odnoszące się do konieczności zakresu wykonania danych Robót należy traktować jako obowiązujące dla Umowy jeżeli nie stanowią one inaczej niż zapisy zawarte w Umowie.

Wszelkie zapisy sporne zawarte w dokumentach przekazanych Wykonawcy należy traktować w następującej kolejności pierwszeństwa dokumentów:

- 1) Umowa.
- 2) Dokumentacja Techniczna.
- 3) Specyfikacja Techniczna.

1.3. Zakres robót objętych Specyfikacją Techniczną.

1.3.1. Zakres robót do wykonania.

Zakres robót wynika z Dokumentacji Technicznej i jest opisany Specyfikacjami Technicznymi Wykonania i Odbioru Robót wg poniższego spisu:

Nr ST	Kody CPV	Nazwa Specyfikacji Technicznej
ST 00.01	45111200-0	WYMAGANIA OGÓLNE
ST 00.02	45233000-9, 45233220-7	NAWIERZCHNIE Z KOSTEK BETONOWYCH

Jeżeli z Dokumentacji Technicznej wynika niezbędność wykonania robót nie wymienionych w powyższych ST to Wykonawca jest zobowiązany je wykonać w ramach Ceny Umownej, a warunki wykonania i odbioru tych Robót ustalić na podstawie zapisów niniejszej ST.

1.4. Określenia podstawowe.

Wymienione poniżej określenia należy rozumieć w każdym przypadku następująco:

- 1.4.1. Zamawiający** - osoba prawna lub fizyczna wymieniona w Umowie zawierająca Umowę z Wykonawcą zlecając mu wykonanie Robót Budowlanych.
- 1.4.2. Wykonawca** - osoba prawna lub fizyczna realizująca Roboty zleczone przez Zamawiającego na warunkach Umowy.
- 1.4.3. Projektant** - osoba prawna lub fizyczna będąca autorem Dokumentacji Technicznej.
- 1.4.4. Kierownik Robót** - osoba wyznaczona przez Wykonawcę, upoważniona do kierowania Robotami i do występowania w jego imieniu w sprawach realizacji Umowy.
- 1.4.5. Podwykonawca** - osoba prawna lub fizyczna wymieniona w Ofercie jako podwykonawca części Robót Budowlanych oraz jej następcy prawni albo każda inna osoba prawna lub fizyczna nie wymieniona w Ofercie, z którą Wykonawca zawarł umowę o wykonanie części Robót oraz jej następcy prawni.
- 1.4.6. Inni wykonawcy** - osoby prawne lub fizyczne, którym Zamawiający zlecił bezpośrednio wykonanie robót na Terenie Budowy, na którym Wykonawca realizuje zleczone mu Roboty Budowlane, oraz inne jednostki prawnie działające na Terenie Budowy.
- 1.4.7. Roboty** - zarówno Roboty Budowlane, Roboty Uzupełniające jak i Roboty Poprawkowe, stosownie do okoliczności.
- 1.4.8. Roboty Budowlane** - zespół czynności podejmowanych przez Wykonawcę w celu zapewnienia prawidłowego oraz terminowego wykonania przedmiotu Umowy, w tym również dostarczenia pracowników, Materiałów, Sprzętu i Urządzeń.
- 1.4.9. Roboty Uzupełniające** - oznaczają wszelkiego rodzaju roboty pomocnicze potrzebne lub wymagane do wykonania i ukończenia Robót Budowlanych.
- 1.4.10. Roboty Poprawkowe** - roboty potrzebne do usunięcia usterek zgłoszonych przez Zamawiającego w trakcie wykonywania Robót Budowlanych bądź w trakcie Odbioru.
- 1.4.11. Teren Budowy** - przestrzeń, w której prowadzone są Roboty Budowlane, wraz z przestrzenią zajmowaną przez urządzenia zaplecza budowy, wskazana w Umowie.
- 1.4.12. Sprzęt** - wszystkie maszyny, środki transportowe i drobny sprzęt z urządzeniami do budowy, konserwacji i obsługi, potrzebne dla zgodnej z Umową realizacji Robót Budowlanych.
- 1.4.13. Urządzenia** - aparaty, maszyny i pojazdy mające stanowić lub stanowiące część Robót Budowlanych.
- 1.4.14. Urządzenia Tymczasowe** - wszelkie urządzenia zaprojektowane, zbudowane lub zainstalowane na Terenie Budowy, potrzebne do wykonania Robót Budowlanych oraz usunięcia wad, a przewidziane do usunięcia po zakończeniu Robót.
- 1.4.15. Materiały** - wszelkiego rodzaju rzeczy (inne niż Urządzenia) niezbędne do wykonania Robót, zgodne z Dokumentacją Techniczną i Specyfikacjami Technicznymi, zaakceptowane przez Zamawiającego.
- 1.4.16. Specyfikacja Warunków Zamówienia (SWZ)** - Warunki określone w trybie postępowania o udzieleniu zamówienia publicznego, na podstawie których Wykonawca przystąpił do udzielenia Zamówienia oraz na podstawie których została wyłoniona najkorzystniejsza Oferta.
- 1.4.17. Oferta** - wyceniona propozycja Wykonawcy złożona Zamawiającemu w ściśle określonej formie, na wykonanie Robót Budowlanych oraz usunięcie wad zgodnie z warunkami określonymi w Specyfikacji Warunków Zamówienia.
- 1.4.18. Przedmiar Robót** - dokument zawierający podzielone na pozycje czynności, jakie mają zostać wykonane zgodnie z Umową, wskazujące ilość każdej pozycji.
- 1.4.19. Kosztorys Ofertowy** - wyceniony przez Wykonawcę kompletny Przedmiar Robót.
- 1.4.20. Cena Jednostkowa** - cena jednostki obmiarowej w Kosztorysie Ofertowym.
- 1.4.21. Cena Ryczałtowa** - cena pozycji obmiarowej w Kosztorysie Ofertowym lub cena za wykonanie części lub całości Robót.
- 1.4.22. Stawki i Narzuty** - wartości podane przez Wykonawcę w Ofercie, określające ceny czynników produkcji (robocizny, materiałów i pracy sprzętu) oraz wskaźniki kosztów pośrednich, kosztów zakupu i zysku, zastosowane przez Wykonawcę przy wyliczaniu Cen Jednostkowych w Kosztorysie Ofertowym.
- 1.4.23. Umowa/Kontrakt** - zgodne oświadczenie woli Zamawiającego i Wykonawcy, wyrażone na piśmie, o wykonanie określonych w jej treści Robót Budowlanych w ustalonym Terminie i za uzgodnioną Cenę Umowną wraz z innymi dokumentami, które zostały przywołane lub załączone do Umowy, stanowiąc jej integralny składnik.
- 1.4.24. Cena Umowna/Cena Kontraktowa** - kwota wymieniona w Umowie jako wynagrodzenie należne Wykonawcy za wykonanie Robót Budowlanych wraz z usunięciem wad, zgodnie z postanowieniami Umowy.
- 1.4.25. Dzień** - każdy z dni kalendarzowych rozpoczynający się i kończący o północy.
- 1.4.26. Termin Wykonania** - czas określony w Umowie na wykonanie i zakończenie całości lub części Robót Budowlanych wraz z przeprowadzeniem Odbioru Końcowego, liczony od Daty Rozpoczęcia do Daty Zakończenia.
- 1.4.27. Data Rozpoczęcia** - data określona w Umowie, od której Wykonawca może rozpocząć Roboty Budowlane.

1.4.28. Data Zakończenia - data określona w Umowie, do której Wykonawca ma zakończyć całość lub część Robót Budowlanych wraz z przeprowadzeniem Odbioru Końcowego.

1.4.29. Dokumentacja Techniczna – stanowią rysunki warsztatowe sporządzone przez Zamawiającego opisujących niniejsze zadanie, wymieniony w pkt. 1.5.2. niniejszej Specyfikacji.

1.4.30. Dokumentacja Powykonawcza - Dokumentacja Techniczna wraz z wszelkimi Zmianami wprowadzonymi w czasie realizacji Robót., w tym dokumentacja geodezyjna.

1.4.31. Rysunki - rysunki Robót zawarte w Dokumentacji Technicznej, oraz wszelkie rysunki dodatkowe i zmienione wydane przez Zamawiającego zgodnie z Umową.

1.4.32. Specyfikacja Techniczna Wykonania i Odbioru Robót/Specyfikacja Techniczna/ST - oznacza dokument zawierający zbiór wytycznych i wymagań określających warunki i sposoby wykonania, kontroli, odbioru, obmiaru i płatności za Roboty.

1.4.33. Wada - jakakolwiek część Robót Budowlanych wykonana niezgodnie z Dokumentacją Techniczną, Specyfikacjami Technicznymi lub innymi postanowieniami Umowy.

1.4.34. Zmiana - każde odstępstwo w wykonaniu Robót Budowlanych, przekazane Wykonawcy na piśmie przez Zamawiającego.

1.4.35. Odbiór - zarówno Odbiór Częściowy, Odbiór Robót Zanikających i Ulegających Zakryciu, Odbiór Końcowy jak i Odbiór Pogwarancyjny stosownie do okoliczności.

1.4.37. Odbiór Robót Zanikających i Ulegających Zakryciu - odbiór polegający na ocenie ilości i jakości Robót, które w dalszym procesie realizacji zanikają lub ulegają zakryciu.

1.4.38. Odbiór Końcowy - odbiór polegający na ocenie ilości i jakości całości Robót Budowlanych zgodnie z postanowieniami Umowy.

1.4.39. Odbiór Pogwarancyjny - odbiór polegający na ocenie wykonanych robót związanych z usunięciem Wad powstałych i ujawnionych w okresie gwarancyjnym.

1.4.40. Operat Kolaudacyjny - wszystkie dokumenty Umowy z odnotowanymi Zmianami zaistniałymi w czasie realizacji Robót Budowlanych, wynikami wykonanych badań, pomiarów, przeprowadzonych prób, geodezyjną inwentaryzacją Robót oraz zestawienie ilości wykonanych Robót; stanowiące podstawę do ich oceny i Odbioru Końcowego.

1.4.41. Rozjemca - osoba mianowana wspólnie przez Zamawiającego i Wykonawcę do rozstrzygnięcia sporów na drodze polubownej a powstających na tle realizacji Umowy.

1.4.42. Siła Wyższa - zdarzenie zewnętrzne, nie dające się przewidzieć, którego skutkiem nie można było zapobiec, nawet poprzez dołożenie najwyższej staranności.

1.4.43. Aprobata Techniczna - dokument potwierdzający pozytywną ocenę techniczną wyrobu stwierdzającą jego przydatność do stosowania w określonych warunkach, wydany przez jednostkę upoważnioną do udzielania aprobat technicznych.

1.4.44. Odpowiednia Zgodność - zgodność wykonywanych Robót z dopuszczonymi tolerancjami, a jeśli przedział tolerancji nie został określony - z przeciętnymi tolerancjami, przyjmowanymi zwyczajowo dla danego rodzaju Robót Budowlanych.

1.4.45. Deklaracja Zgodności - dokument wydany zgodnie z zasadami systemu certyfikacji wydany przez Polska lub Europejską jednostkę certyfikującą, upoważnioną do ich wydawania zgodnie z Rozporządzeniem wymienionym w punkcie 10.2.9, wskazujący, że zapewniono odpowiedni stopień zaufania, iż dany wyrób, proces lub usługa są zgodne z określoną normą lub innym dokumentem normatywnym w odniesieniu do wyrobów dopuszczonych do obrotu i stosowania.

1.4.46. Certyfikat Zgodności - zastrzeżony znak, nadawany lub stosowany zgodnie z zasadami systemu certyfikacji wskazujący, że zapewniono odpowiedni stopień zaufania, iż dany wyrób, proces lub usługa są zgodne z określoną normą lub innym dokumentem normatywnym w odniesieniu do wyrobów dopuszczonych do obrotu i stosowania.

1.5. Ogólne wymagania dotyczące robót.

1.5.1. Przekazanie Terenu Budowy.

Zamawiający w terminie ustalonym w Umowie da Wykonawcy prawo dostępu do wszystkich części Terenu Budowy i użytkowania ich oraz przekaze:

- a) Dokumentację Techniczną (jeden egzemplarz Projektu Wykonawczego),
- b) jeden komplet Specyfikacji Technicznej.

Po przekazaniu Terenu Budowy na Wykonawcy spoczywa odpowiedzialność za ochronę terenu budowy do chwili Odbioru Końcowego Robót. Uszkodzone lub zniszczone mienie (ruchome i nieruchome) Wykonawca odtworzy, utrwali, naprawi na własny koszt.

1.5.2. Dokumentacja Techniczna i Powykonawcza.

- a) Dokumentacja Techniczna składa się z:

- Rysunki warsztatowe,
- Przedmiar Robót,
- Kosztorys,
- Specyfikacje Techniczne Wykonania i Odbioru Robót.

b) Dokumentacja Powykonawcza do opracowania przez Wykonawcę

Wykonawca jest zobowiązany do wykonania Dokumentacji Powykonawczej całości wykonanych Robót, w tym również dokumentacji geodezyjnej.

1.5.3. Zgodność robót z Dokumentacją Techniczną i Specyfikacjami Technicznymi.

Podstawą wykonania Robót będzie Projekt Wykonawczy. Roboty będą prowadzone zgodnie z zakresem określonym w Specyfikacji Technicznej, zgodnie z Dokumentacją Techniczną, Specyfikacje Techniczne oraz dodatkowe dokumenty przekazane przez Zamawiającego Wykonawcy stanowią część Umowy, a wymagania wyszczególnione w choćby jednym z nich są obowiązujące dla Wykonawcy tak, jakby zawarte były w całej dokumentacji.

Wszystkie wykonane Roboty i dostarczone materiały będą zgodne z Dokumentacją Techniczną i Specyfikacjami Technicznymi.

Wykonawca nie może wykorzystywać błędów lub opuszczeń w dokumentach Umowy, a o ich wykryciu powinien natychmiast powiadomić Zamawiającego, który dokona odpowiednich zmian, poprawek lub interpretacji tych dokumentów. Dokonanie zmian i poprawek musi być akceptowane przez Zamawiającego o ile dotyczy Dokumentacji Technicznej.

Dane określone w Dokumentacji Technicznej i w ST będą uważane za wartości docelowe, od których dopuszczalne są odchylenia w ramach określonego przedziału tolerancji. Cechy materiałów i elementów budowlanych muszą być jednorodne i wykazywać Odpowiednią Zgodność z określonymi wymaganiami, a rozrzuty tych cech nie mogą przekraczać dopuszczalnego przedziału tolerancji.

W przypadku, gdy materiały lub Roboty nie będą w pełni zgodne z Dokumentacją Techniczną lub ST i wpłynie to na niezadowalającą jakość elementu budowlanego, to takie materiały zostaną niezwłocznie zastąpione innymi, a Roboty rozebrane i wykonane ponownie na koszt Wykonawcy.

1.5.4. Zabezpieczenie Terenu Budowy.

Wykonawca jest zobowiązany do zapewnienia i utrzymania bezpieczeństwa Terenu Budowy oraz Robót poza Placem Budowy w okresie trwania realizacji Umowy aż do zakończenia i Odbioru Końcowego Robót a w szczególności:

- a) Utrzyma warunki bezpiecznej pracy i pobytu osób wykonujących czynności związane z przebudową i nienaruszalność ich mienia służącego do pracy, a także zabezpieczy Teren Budowy przed dostępem osób nieupoważnionych.
- b) W czasie wykonywania Robót Wykonawca dostarczy, zainstaluje i będzie obsługiwał wszystkie tymczasowe urządzenia zabezpieczające takie jak: bariery ochronne, oświetlenie, znaki ostrzegawcze i wszelkie inne niezbędne do zapewnienia bezpieczeństwa Robót. Wykonawca zapewni stałe warunki widoczności (w dzień i w nocy) tych znaków, dla których jest to nieodzowne ze względów bezpieczeństwa.
- c) Fakt przystąpienia do Robót Wykonawca obwieści publicznie przed ich rozpoczęciem w sposób uzgodniony z Zamawiającym oraz przez umieszczenie, w miejscach i ilościach określonych przez Zamawiającego, tablic informacyjnych. Tablice informacyjne będą utrzymywane przez Wykonawcę w dobrym stanie przez cały okres realizacji Robót. Wymagania odnośnie tablic informacyjnych przedstawiono w p. 5.3. niniejszej Specyfikacji Technicznej.
- d) Ponadto Wykonawca umieści na Terenie Budowy ogłoszenie zawierające dane dotyczące bezpieczeństwa pracy i ochrony zdrowia. Wymagania odnośnie ogłoszenia podano w p. 5.3 niniejszej specyfikacji.
- e) Wykonawca podejmie odpowiednie środki w celu zabezpieczenia dróg prowadzących do Terenu Budowy przed uszkodzeniem spowodowanym jego środkami transportu, jego podwykonawców lub dostawców na własny koszt.

Koszt zabezpieczenia Terenu Budowy i Robót poza Terenem Budowy nie podlega odrębnej zapłacie i przyjmuje się, że jest włączony w Cenę Umowną.

1.5.5. Ochrona środowiska w czasie wykonywania robót.

Wykonawca ma obowiązek znać i stosować w czasie prowadzenia Robót wszelkie przepisy dotyczące ochrony środowiska naturalnego.

W szczególności Wykonawca powinien zapewnić spełnienie następujących warunków:

- a) miejsca na bazy, magazyny, składowiska i wewnętrzne drogi transportowe powinny być tak wybrane, aby nie powodować zniszczeń w środowisku naturalnym,
- b) powinny zostać podjęte odpowiednie środki zabezpieczające przed:
 - zanieczyszczeniem zbiorników i cieków wodnych pyłami, paliwami, olejami, materiałami bitumicznymi, chemikaliami oraz innymi szkodliwymi substancjami,

- przekroczeniem dopuszczalnych norm hałasu,
- możliwością powstania pożaru.

Oplaty i kary za przekroczenie w trakcie realizacji Robót norm, określonych w odpowiednich przepisach dotyczących ochrony środowiska, obciążają Wykonawcę.

1.5.6. Ochrona przeciwpożarowa.

Wykonawca będzie przestrzegać przepisów ochrony przeciwpożarowej. Wykonawca powinien utrzymywać sprawny sprzęt przeciwpożarowy, wymagany przez odpowiednie przepisy, na terenie baz produkcyjnych, w pomieszczeniach biurowych, mieszkalnych i magazynach oraz w maszynach i pojazdach. Materiały łatwopalne będą składowane w sposób zgodny z odpowiednimi przepisami i zabezpieczone przed dostępem osób trzecich.

Wykonawca będzie odpowiedzialny za wszelkie straty spowodowane pożarem wywołanym jako rezultat realizacji Robót albo przez personel Wykonawcy.

1.5.7. Materiały szkodliwe dla otoczenia.

Materiały, które w sposób trwały są szkodliwe dla otoczenia, nie mogą być dopuszczone do użycia. Nie dopuszcza się użycia materiałów wywołujących szkodliwe promieniowanie o stężeniu większym od dopuszczalnego. Wszelkie materiały odpadowe użyte do Robót będą miały Aprobatację Techniczną, wydaną przez uprawnioną jednostkę, jednoznacznie określającą brak szkodliwego oddziaływania tych materiałów na środowisko. Materiały, które są szkodliwe dla otoczenia tylko w czasie Robót, a po zakończeniu Robót ich szkodliwość zanika (np. materiały pyłaste) mogą być użyte pod warunkiem przestrzegania wymagań technologicznych w budowaniu. Jeżeli wymagają tego odpowiednie przepisy, Zamawiający powinien otrzymać zgodę na użycie tych materiałów od właściwych organów administracji państwowej.

1.5.8. Ochrona własności publicznej i prywatnej.

Wykonawca jest zobowiązany do ochrony przed uszkodzeniem lub zniszczeniem własności publicznej i prywatnej. Jeżeli w związku z zaniedbaniem, niewłaściwym prowadzeniem Robót lub brakiem koniecznych działań ze strony Wykonawcy nastąpi uszkodzenie lub zniszczenie własności publicznej lub prywatnej to Wykonawca na swój koszt naprawi lub odtworzy uszkodzoną własność. Stan naprawionej własności powinien nie być gorszy niż przed powstaniem uszkodzenia.

Wykonawca odpowiada za ochronę instalacji na powierzchni ziemi i za urządzenia podziemne, takie jak rurociągi, kable itp. oraz uzyska od odpowiednich władz będących właścicielami tych urządzeń potwierdzenie informacji dostarczonych mu przez Zamawiającego odnośnie dokładnego położenia tych urządzeń w obrębie Terenu Budowy. Wykonawca zapewni właściwe oznaczenie i zabezpieczenie przed uszkodzeniem tych instalacji i urządzeń w czasie wykonywania robót budowlanych.

Wykonawca zobowiązany jest umieścić w swoim harmonogramie rezerwę czasową dla wszelkiego rodzaju Robót, które mają być wykonane w zakresie przełożenia instalacji i urządzeń podziemnych na Terenie Budowy. O fakcie przypadkowego uszkodzenia tych instalacji Wykonawca bezzwłocznie powiadomi Zamawiającego i zainteresowane władze oraz będzie z nimi współpracował dostarczając wszelkiej pomocy potrzebnej przy dokonywaniu napraw.

Wykonawca będzie odpowiadać za wszelkie spowodowane przez jego działania uszkodzenia instalacji na powierzchni ziemi i urządzeń podziemnych wykazanych w dokumentach dostarczonych mu przez Zamawiającego.

Wykonawca obowiązany jest uzgodnić z właścicielem terenu położenie ogrodzenia Terenu Budowy, w taki sposób aby zapewnić warunki ewakuacji dla budynków znajdujących się na terenie oraz uwzględnić położenie istniejących urządzeń terenu.

1.5.9. Organizacja obsługi komunikacyjnej Terenu Budowy.

Położenie drogi dojazdowej do Terenu Budowy Wykonawca ma obowiązek wykonać w ramach Umowy. Ewentualne projekty organizacji ruchu oraz wszelkie uzgodnienia i pozwolenia z nim związane leżą po stronie Wykonawcy.

Wykonawca stosować się będzie do ustawowych ograniczeń obciążenia na oś przy transporcie materiałów i wyposażenia na i z Terenu Robót. Uzyska on wszelkie niezbędne zezwolenia od władz, co do przewozu nietypowych wagowo ładunków. Pojazdy i ładunki powodujące nadmierne obciążenie osiowe nie będą dopuszczone na świeżo ukończony fragment budowy w obrębie Terenu Budowy i Wykonawca będzie odpowiadał za naprawę wszelkich Robót w ten sposób uszkodzonych, zgodnie z poleceniami Zamawiającego.

1.5.10. Zajęcie pasa drogowego i organizacja ruchu przy zajęciu pasa drogowego.

Gdyby doszło do realizacji robót w pasie drogowym, to podczas wykonywania Robót, obejmujących swym zasięgiem jezdnię lub drogę, Wykonawca w ramach Ceny Umownej zobowiązany jest do zorganizowania ruchu zastępczego (objazdu) oraz oznakowania.

Wykonawca zobowiązany jest do uzgodnienia projektu organizacji ruchu i zabezpieczenia Robót z właścicielem drogi oraz policją oraz do wykonania organizacji ruchu zastępczego według uzgodnionego projektu (oznakowania i zabezpieczenia terenu Robót oraz oznakowania objazdów i zaleconego, związanego ze zmianą organizacji ruchu, oznakowania dróg).

Wykonawca wnieśli wszystkie opłaty za zajęcie pasa drogowego (drogi, chodniki oraz pobocza dróg) oraz za umieszczenie urządzeń w pasie drogowym. Wszelkie formalności związane z zajęciem pasa drogowego i organizacją ruchu Wykonawca zobowiązany jest wykonać własnym staraniem i kosztem.

1.5.11. Bezpieczeństwo i higiena pracy.

Podczas realizacji Robót Wykonawca będzie przestrzegał przepisów dotyczących bezpieczeństwa i higieny pracy. W szczególności Wykonawca ma obowiązek zadbać, aby personel nie wykonywał pracy w warunkach niebezpiecznych, szkodliwych dla zdrowia oraz niespełniających odpowiednich wymagań sanitarnych.

Wykonawca zapewni i będzie utrzymywał wszelkie urządzenia zabezpieczające, socjalne oraz sprzęt i odpowiednią odzież dla ochrony życia i zdrowia osób zatrudnionych na budowie oraz dla zapewnienia bezpieczeństwa publicznego. Uznaje się, że wszelkie koszty związane z wypełnieniem wymagań określonych powyżej nie podlegają odrębnej zapłacie i są uwzględnione w Cenie Umownej.

1.5.12. Plan bezpieczeństwa i ochrony zdrowia.

Wykonawca powinien wykonać plan bezpieczeństwa i ochrony zdrowia (BIOZ). Plan ten powinien zostać sporządzony zgodnie z Rozporządzeniem wymienionym w punkcie 10.2.3 i zawierać takie informacje jak:

- a) stosowanie i dostępność środków pierwszej pomocy,
- b) stosowanie i dostępność środków ochrony osobistej,
- c) plan działania w przypadku nagłych wypadków,
- d) plan działania w związku z organizacją ruchu,
- e) działania przeciwpożarowe,
- f) działania podjęte w celu przestrzegania przepisów bhp,
- g) zabezpieczenie Terenu Budowy i utrzymywanie porządku,
- h) działania w zakresie magazynowania materiałów, paliw itp. i ich ochrony przed warunkami atmosferycznymi,
- i) inne działania gwarantujące bezpieczeństwo Robót.

1.5.13. Ochrona i utrzymanie robót.

Wykonawca będzie odpowiedzialny za ochronę Robót i za wszelkie materiały i urządzenia używane do Robót od Daty Rozpoczęcia do Daty Zakończenia Robót.

Wykonawca będzie utrzymywać Roboty do czasu Odbioru Końcowego. Utrzymanie powinno być prowadzone w taki sposób, aby budowla lub jej elementy były w zadowalającym stanie przez cały czas, do momentu Odbioru Końcowego.

Jeśli Wykonawca w jakimkolwiek czasie zaniedba utrzymanie, to na polecenie Zamawiającego powinien rozpocząć utrzymanie nie później niż w 24 godziny po otrzymaniu tego polecenia.

1.5.14. Stosowanie się do prawa i innych przepisów.

Wykonawca jest zobowiązany znać wszystkie przepisy wydane przez władze centralne i lokalne oraz inne przepisy i wytyczne, które są w jakikolwiek sposób związane z Robotami i będzie w pełni odpowiedzialny za przestrzeganie tych praw, przepisów i wytycznych podczas prowadzenia Robót.

Wykonawca będzie przestrzegać praw patentowych i będzie w pełni odpowiedzialny za wypełnienie wszelkich wymagań prawnych odnośnie wykorzystania opatentowanych urządzeń lub metod i w sposób ciągły będzie informować Zamawiającego o swoich działaniach, przedstawiając kopie zezwoleń i inne odnośne dokumenty.

1.5.15. Działania związane z organizacją prac przed rozpoczęciem robót.

Przed rozpoczęciem Robót Wykonawca jest zobowiązany powiadomić pisemnie wszystkie zainteresowane strony o Dacie Rozpoczęcia Robót oraz o Dacie Zakończenia.

Z chwilą przejęcia Terenu Budowy Wykonawca odpowiada przed właścicielami nieruchomości, których teren został przekazany pod budowę, za wszystkie szkody powstałe na tym terenie. Wykonawca zobowiązany jest również do przyjmowania i wyjaśniania skarg i wniosków mieszkańców i wszystkich właścicieli lub dzierżawców terenu przekazanego czasowo pod budowę.

Uznaje się, że wszelkie koszty związane z wypełnieniem wymagań określonych powyżej nie podlegają odrębnej zapłacie i są uwzględnione w Cenie Umownej.

2. Materiały.

2.1. Dopuszczenia stosowania materiałów.

Przy wykonywaniu Robót Budowlanych należy, zgodnie z Ustawą wymienioną w punkcie 10.2., stosować wyroby budowlane, które zostały dopuszczone do obrotu i powszechnego lub jednostkowego stosowania w budownictwie.

Wyroбами dopuszczonymi do obrotu i powszechnego stosowania w budownictwie są wyroby właściwie oznaczone, zgodnie z Ustawą wymienioną w punkcie 10.2.8:

- a) Oznaczone znakiem CE (zgodnie z Dyrektywą 89/106/EWG), dla których zgodnie z odrębnymi przepisami dokonano oceny zgodności ze zharmonizowaną normą europejską wprowadzoną do zbioru Polskich Norm (PN-EN), z europejską aprobatą techniczną (EAT) lub krajową specyfikacją techniczną państwa członkowskiego UE uznaną przez Komisję Europejską za zgodną z wymaganiami podstawowymi, znajdujące się w określonym przez Komisję Europejską

wykazie wyrobów mających niewielkie znaczenie dla zdrowia i bezpieczeństwa, dla których producent wydał Deklarację Zgodności z uznanymi regulami sztuki budowlanej (bez znaku CE).

Dokumentem potwierdzającym zgodność wyrobu z europejskimi normami i aprobatami, a więc upoważniającym do znaku CE, jest Deklaracja Zgodności, wystawiona przez producenta po dokonaniu odpowiedniej procedury oceniającej.

Wyrób budowlany ze znakiem CE może być od 1 maja 2004 r. swobodnie wprowadzany na rynek Polski i innych krajów członkowskich Unii Europejskiej, zgodnie z Rozporządzeniem wymienionym w punkcie 10.2.7.

b) Wyroby budowlane dla których wydano Certyfikat Zgodności na znak bezpieczeństwa, wykazujący, że zapewniono zgodność z kryteriami technicznymi określonymi na podstawie Polskich Norm, aprobat technicznych oraz właściwych przepisów i dokumentów technicznych - w odniesieniu do wyrobów podlegających tej certyfikacji.

Certyfikaty Zgodności na znak bezpieczeństwa B są dokumentami wskazującymi, że wyrób spełnia wymagania dotyczące bezpieczeństwa, ustalone w Polskich Normach, zawarte w aprobaty technicznych oraz właściwych przepisach i dokumentach technicznych. Certyfikat B jest wydawany przez Polskie Centrum Badań i Certyfikacji lub jednostki akredytowane zgodnie z Rozporządzeniem wymienionym w punkcie 10.2.6 i 10.2.9.

2.2. Jakość stosowanych materiałów.

Za jakość stosowanych materiałów i wykonywanych Robót oraz ich zgodność z Dokumentacją Techniczną i wymaganiami ST odpowiedzialny jest Wykonawca Robót. Wszystkie atesty, świadectwa, dokumenty laboratoryjne itp. powinny być gromadzone na bieżąco w miarę postępu Robót i być zawsze dostępne do wglądu dla Zamawiającego.

Zamawiający może dopuścić do użycia materiały posiadające:

a) Certyfikat Zgodności na znak bezpieczeństwa B wykazujący, że zapewniono zgodność z kryteriami technicznymi określonymi na podstawie Polskich Norm, Aprobata Technicznych oraz właściwych przepisów i dokumentów technicznych, Deklaracje Zgodności lub Certyfikat Zgodności:

- z Polską Normą,
- z Aprobata Techniczną, w przypadku wyrobów, dla których nie ustanowiono Polskiej Normy.

b) oznaczenie znakiem CE.

W przypadku materiałów, dla których w/w dokumenty są wymagane przez ST, każda partia dostarczona do Robót będzie posiadać te dokumenty, określające w sposób jednoznaczny jej cechy. Produkty przemysłowe będą posiadać w/w dokumenty wydane przez producenta, poparte w razie potrzeby wynikami wykonanych przez niego badań.

Wszystkie koszty związane z organizowaniem i prowadzeniem badań materiałów ponosi Wykonawca.

2.3. Stosowanie materiałów innych niż wskazane w Dokumentacji Technicznej i ST.

WSZELKIE NAZWY WŁASNE PRODUKTÓW I MATERIAŁÓW PRZYWOŁANE W DOKUMENTACJI TECHNICZNEJ I SPECYFIKACJI TECHNICZNEJ SŁUŻĄ OKREŚLENIU POŻĄDANEGO STANDARDU WYKONANIA I OKREŚLENIU WŁAŚCIWOŚCI I WYMOGÓW TECHNICZNYCH ORAZ SPEŁNIENIU POŻĄDANYCH PRZEZ ZAMAWIAJĄCEGO WYMAGAŃ ESTETYCZNYCH ZAŁOŻONYCH W DOKUMENTACJI TECHNICZNEJ.

Dopuszcza się zamiennie rozwiązania (wykorzystujące produkty innych producentów) pod warunkiem:

- a) spełnienia minimum tych samych właściwości technicznych i estetycznych.
- b) uzyskania akceptacji Zamawiającego zwłaszcza co do elementów wykończenia, kolorystyki oraz doboru materiałów, gdzie każdorazowo dla zamiennego rozwiązania wymagana jest zgoda Zamawiającego.
- c) przedstawieniu zamiennych rozwiązań na piśmie (dane techniczne, atesty, dopuszczenia do stosowania, Specyfikacje Techniczne Wykonania i Odbioru) do akceptacji Zamawiającego.

2.4. Materiały nie odpowiadające wymaganiom.

Wykonawca ponosi odpowiedzialność za spełnienie wymagań ilościowych i jakościowych materiałów z jakiegokolwiek źródła.

Każdy rodzaj Robót, w którym znajdują się niezbadane i niezakceptowane materiały, Wykonawca wykonuje na własne ryzyko, licząc się z ich nieprzyjęciem i niezapłaceniem za nie.

Materiały, które nie odpowiadają wymaganiom zostaną przez Wykonawcę wywiezione z Terenu Budowy. Jeśli Zamawiający zezwoli Wykonawcy na użycie tych materiałów do innych Robót, niż te, dla których zostały zakupione, to koszt tych materiałów może zostać zmieniony przez Zamawiającego.

Wykonawca jest zobowiązany do posiadania i do udostępniania świadectw jakości podstawowych materiałów takich jak: Aprobata Techniczne, Certyfikaty Zgodności i Deklaracje Zgodności.

W przypadku kwestionowania rzetelności materiałów przedstawionych przez Wykonawcę lub przedstawionych przez niego świadectw jakości, Zamawiający ma prawo do zlecenia dowolnej, niezależnej jednostce, wykonanie badań sprawdzających.

Jeżeli jednostka sprawdzająca badania potwierdzi zastrzeżenia Zamawiającego, wówczas koszt tych badań obciąża Wykonawcę, a zakwestionowany materiał lub wykonane Roboty będzie się uważać za nieprzyjęte.

2.5. Przechowywanie i składowanie materiałów.

Wykonawca zapewni, aby tymczasowo składowane materiały, do czasu, gdy będą one potrzebne do Robót, były zabezpieczone przed zanieczyszczeniem, zachowały swoją jakość i właściwość do Robót i były dostępne do kontroli przez Zamawiającego.

Miejsca czasowego składowania materiałów będą zlokalizowane w obrębie Terenu Budowy w miejscach uzgodnionych z Zamawiającym lub poza Terenem Budowy w miejscach zorganizowanych przez Wykonawcę.

Jeśli materiały będą składowane poza Terenem Budowy, Wykonawca zapewni Zamawiającemu w dogodnym dla niego czasie i zakresie dostęp do materiałów w celu przeprowadzenia ich kontroli.

2.6. Wariantowe stosowanie materiałów.

Jeśli Dokumentacja Techniczna lub ST przewidują możliwość wariantowego zastosowania rodzaju materiałów w wykonywanych Robotach, Wykonawca powiadomi Zamawiającego o swoim zamiarze z co najmniej 3 dniowym przed użyciem materiału, albo w okresie dłuższym, jeśli będzie to wymagane dla badań prowadzonych przez Zamawiającego. Wybrany i zaakceptowany rodzaj materiału nie może być później zmieniany bez zgody Zamawiającego.

3. Sprzęt.

Wykonawca jest zobowiązany do używania jedynie takiego sprzętu, który nie spowoduje niekorzystnego wpływu na jakość wykonywanych Robót. Sprzęt używany do Robót powinien być zgodny z Ofertą Wykonawcy i powinien odpowiadać pod względem typów i ilości wskazaniom zawartym w ST, zaakceptowanym przez Zamawiającego. W przypadku braku ustaleń w takich dokumentach sprzęt powinien być uzgodniony i zaakceptowany przez Zamawiającego.

Liczba i wydajność sprzętu będzie gwarantować przeprowadzenie Robót, zgodnie z zasadami określonymi w Dokumentacji Technicznej, ST i wskazaniach Zamawiającego w terminie przewidzianym w Umowie.

Sprzęt będący własnością Wykonawcy lub wynajęty do wykonania Robót ma być utrzymywany w dobrym stanie i gotowości do pracy. Będzie on zgodny z normami ochrony środowiska i przepisami dotyczącymi jego użytkowania.

Wykonawca dostarczy Zamawiającemu kopie dokumentów potwierdzających dopuszczenie sprzętu do użytkowania, tam gdzie jest to wymagane przepisami.

Jeżeli Dokumentacja Techniczna lub ST przewidują możliwość wariantowego użycia sprzętu przy wykonywanych Robotach, Wykonawca powiadomi Zamawiającego o swoim zamiarze wyboru i uzyska jego akceptację przed użyciem sprzętu. Wybrany sprzęt, po akceptacji Zamawiającego, nie może być później zmieniany bez jego zgody.

Jakiegokolwiek sprzęt, maszyny, urządzenia i narzędzia niegwarantujące zachowania warunków Umowy, zostaną przez Zamawiającego zdyskwalifikowane i niedopuszczone do Robót.

4. Transport.

Wykonawca jest zobowiązany do stosowania jedynie takich środków transportu, które nie wpłyną niekorzystnie na jakość wykonywanych Robót i właściwości przewożonych materiałów.

Liczba środków transportu będzie zapewniać prowadzenie Robót zgodnie z zasadami określonymi w Dokumentacji Technicznej i ST oraz zgodnie ze wskazaniach Zamawiającego, w terminie przewidzianym w Umowie.

Przy ruchu po drogach publicznych pojazdy powinny spełniać wymagania dotyczące przepisów ruchu drogowego w odniesieniu do dopuszczalnych obciążeń na osie i innych parametrów technicznych. Środki transportu nieodpowiadające warunkom dopuszczalnych obciążeń na osie mogą być dopuszczone przez Zamawiającego pod warunkiem przywrócenia stanu pierwotnego użytkowanych odcinków dróg na koszt Wykonawcy.

Wykonawca będzie usuwać na bieżąco, na własny koszt, wszelkie zanieczyszczenia spowodowane jego pojazdami na drogach publicznych i innych oraz dojazdach do Terenu Budowy.

5. Wykonywanie robót.

5.1. Ogólne zasady wykonywania robót.

Wykonawca jest odpowiedzialny za prowadzenie Robót zgodnie z Umową, oraz za jakość zastosowanych materiałów i wykonywanych Robót, za ich zgodność z Dokumentacją Techniczną, wymaganiami ST oraz poleceniami Zamawiającego.

Wykonawca ponosi odpowiedzialność za dokładne wytyczenie w planie i wyznaczenie wysokości wszystkich elementów Robót zgodnie z wymiarami i rzędnymi określonymi w Dokumentacji Technicznej lub przekazanymi na piśmie przez Zamawiającego.

Następstwa jakiegokolwiek błędu spowodowanego przez Wykonawcę w wytyczeniu i wyznaczaniu Robót zostaną, jeśli wymagać tego będzie Zamawiający, poprawione przez Wykonawcę na koszt Wykonawcy.

Sprawdzenie wytyczenia Robót lub wyznaczenia wysokości przez Zamawiającego nie zwalnia Wykonawcy od odpowiedzialności za ich dokładność.

Decyzje Zamawiającego dotyczące akceptacji lub odrzucenia materiałów i elementów Robót będą oparte na sformułowaniach zawartych w Umowie, Dokumentacji Technicznej, ST oraz w normach i wytycznych. Przy podejmowaniu decyzji Zamawiający uwzględni wyniki badań materiałów i Robót, rozrzuty normalnie występujące przy produkcji i przy

badaniach materiałów, doświadczenia z przeszłości, wyniki badań naukowych oraz czynniki wpływające na rozważaną kwestię.

Polecenia Zamawiającego będą wykonywane nie później niż w czasie przez niego wyznaczonym, po ich otrzymaniu przez Wykonawcę, pod groźbą zatrzymania Robót. Skutki finansowe z tego tytułu ponosi Wykonawca.

5.2. Program robót.

Możliwości przerobowe Wykonawcy w dziedzinie Robót, kolejność Robót oraz sposoby realizacji powinny zapewnić wykonanie Robót w określonym terminie.

Wykonawca przedstawi do zatwierdzenia szczegółowy harmonogram wykonywania robót budowlanych zgodny z Umową. Harmonogram powinien wyraźnie przedstawiać w etapach uzgodnionych z Zamawiającym proponowany postęp Robót w zakresie głównych obiektów i zadań umownych.

5.3. Wykonanie urządzenia Terenu Budowy.

5.3.1. Wymagania dotyczące urządzenia Terenu Budowy.

Wykonawca w ramach Umowy ma wykonać zabezpieczenie terenu zaplecza i Terenu Budowy, w szczególności:

- a) dostarczyć, zainstalować i zdemontować po wykorzystaniu urządzenia zabezpieczające (bariery ochronne, oświetlenie, znaki ostrzegawcze i wszelkie inne),
- b) uprzątnąć Teren Budowy po zakończeniu każdego elementu Robót i doprowadzić Teren Budowy do stanu pierwotnego po zakończeniu Robót i likwidacji Terenu Budowy.

5.3.2. Tablice informacyjne oraz ogłoszenie zawierające dane dotyczące bezpieczeństwa i ochrony zdrowia.

Wykonawca w ramach Umowy jest zobowiązany:

- a) wykonać, ustawić i utrzymywać tablice informacyjne na czas wykonywania Robót,
- b) wykonać, umieścić i zabezpieczyć w sposób trwały przed zniszczeniem ogłoszenie zawierające dane dotyczące bezpieczeństwa i ochrony zdrowia.

Tablice informacyjne powinny spełniać następujące wymagania:

- a) zawierać informacje o rodzaju prowadzonych robót budowlanych, adresie robót, danych Zamawiającego (Inwestora), Wykonawcy; numery telefonów alarmowych
- b) posiadać wymiary 90 x 70 cm (+/- 10cm),
- c) napisy na tablicy informacyjnej powinny być wykonane na sztywnej płycie koloru żółtego, literami i cyframi koloru czarnego, o wysokości co najmniej 4 cm,
- d) tablica powinna być umieszczona na wysokości nie mniejszej niż 2 m.

Ogłoszenie powinno zawierać:

- a) przewidywane Dаты Rozpoczęcia i Zakończenia wykonywanych Robót Budowlanych,

6. Kontrola jakości robót.

6.1. Zasady ogólne.

6.1.1. Wykonawca odpowiedzialny jest za wykonanie Robót zgodnie z Dokumentacją Techniczną, Specyfikacją Techniczną, poleceniami Zamawiającego, zgodnie z Ustawą Prawo Budowlane. Obiekty budowlane wykonywane na zlecenie Zamawiającego powinny zapewniać:

- a) w zakresie wymagań podstawowych: bezpieczeństwo konstrukcji, bezpieczeństwo użytkowania, ochronę środowiska, ochronę przed hałasem i drganiami,
- b) niezbędne warunki do korzystania z obiektów użyteczności publicznej przez osoby niepełnosprawne, w szczególności poruszające się na wózkach inwalidzkich,
- c) ochronę uzasadnionych interesów osób trzecich, w tym w szczególności:
 - zapewnienie dostępu do drogi publicznej,
 - ochronę przed pozbawieniem możliwości korzystania z wody, kanalizacji, energii elektrycznej i ciepłej oraz ze środków łączności, ochronę przed uciążliwościami powodowanymi przez hałas, wibracje, zakłócenia elektryczne i promieniowanie, ochronę przed zanieczyszczeniem powietrza, wody lub gleby.

6.1.2. Odstępstwo od przepisów techniczno-budowlanych możliwe jest tylko w przypadkach szczególnie uzasadnionych.

Przypadki takie wynikać mogą z kształtu i wymiarów działki budowlanej, zagospodarowania terenu sąsiedniego albo niemożliwości spełnienia obecnie obowiązujących przepisów techniczno-budowlanych. Zakaz udzielania zgody na odstępstwa od przepisów techniczno-budowlanych, powodujących ograniczenie dostępności obiektów budowlanych dla osób niepełnosprawnych dotyczy obiektów wymienionych w Ustawie Prawo Budowlane tj. obiektów użyteczności publicznej.

6.1.3. Wyrażenie zgody na odstępstwo od przepisów techniczno-budowlanych należy do kompetencji organu państwowego nadzoru budowlanego stopnia podstawowego. Udzielenie zgody na odstępstwo od przepisów techniczno-budowlanych

poprzedzone musi być wydaniem upoważnienia przez właściwego ministra, to znaczy ministra uprawnionego do wydania przepisów techniczno-budowlanych, od których miałyby zostać wydane odstępstwo.

6.1.4. W celu zachowania tajemnic zawodowych oraz wprowadzanie chronionych rozwiązań technologicznych i innych należy przestrzegać następujących postanowień. Dokumentacja dostarczona przez Zamawiającego stanowi jego własność i nie może być używana lub udostępniana osobom trzecim bez zgody Zamawiającego. Wprowadzanie chronionych rozwiązań technologicznych, zastrzeżone jest jako dobro niematerialne prawami autorskimi i pokrewnymi. Powielanie zatem wprowadzonych chronionych rozwiązań, na które Zamawiający uzyskał zgodę dla konkretnego obiektu, stanowiłoby naruszenie takich praw autorskich. Zamawiający może dochodzić roszczeń w stosunku do osób trzecich korzystających z tych dóbr. Jeżeli w zastosowanym rozwiązaniu zastrzeżono zachowanie tajemnicy zawodowej, to każde naruszenie tych zastrzeżeń spowodować może dochodzenie z tego tytułu roszczeń na drodze postępowania sądowego w trybie cywilnym lub karnym. Wprowadzenie przez Wykonawcę do realizacji rozwiązań chronionych patentami i prawami ochronnymi wymagać będzie udokumentowanej zgody Zamawiającego na korzystanie z takich rozwiązań.

6.1.5. Osoby pełniące samodzielne funkcje techniczne w trakcie realizacji obiektów budowlanych odpowiedzialne są za wykonywanie tych funkcji zgodnie z przepisami, przywołanymi niniejszą Specyfikacją Polskimi Normami i zasadami wiedzy technicznej oraz za należyłą staranność w wykonywaniu pracy, jej właściwą organizację, bezpieczeństwo i jakość. Pełnienie samodzielnych funkcji technicznych na budowie przy wykonywaniu Robót niezgodnie z przepisami techniczno-budowlanymi zagrożone jest karami jeżeli realizacja Robót Budowlanych prowadzona będzie w sposób rażący przy nieprzestrzeganiu przepisu art. 5 Ustawy Prawo Budowlane. Za wykroczenia określone w art. 93 pkt. 6 Ustawy Prawo Budowlane, odpowiedzialności karnej podlegać będzie ten, kto wykonywać będzie Roboty Budowlane w sposób odbiegający od ustaleń i warunków określonych w przepisach bądź istotnie odbiegający od dokumentacji technicznej.

6.1.6. Zamawiający nie może wydawać poleceń wykonywania Robót Budowlanych w sposób niezgodny z przepisami techniczno-budowlanymi.

6.1.7. Za naruszenie przepisów techniczno-budowlanych w trakcie budowy uważać się będzie odstępstwo od dokumentacji technicznej. Dokonanie istotnego odstępstwa od dokumentacji technicznej wymagać będzie wstrzymania Robót Budowlanych. Koszty wynikające z tego tytułu obciążają Wykonawcę, który dopuścił się takiego postępowania. Nakazy, o których mowa wyżej mogą być orzeczone także wówczas, gdy naruszenie przepisów techniczno-budowlanych zostanie stwierdzone już po zakończeniu Robót Budowlanych.

6.2. Zasady kontroli jakości robót.

Celem kontroli Robót będzie takie sterowanie ich przygotowaniem i wykonaniem, aby osiągnąć założoną jakość Robót.

Wykonawca jest odpowiedzialny za pełną kontrolę Robót i jakości materiałów.

Wykonawca zapewni odpowiedni system kontroli, włączając personel, sprzęt, zaopatrzenie i wszystkie urządzenia niezbędne do pobierania próbek i badań materiałów oraz Robót.

Wykonawca będzie przeprowadzać pomiary i badania materiałów oraz Robót z częstotliwością zapewniającą stwierdzenie, że Roboty wykonano zgodnie z wymaganiami zawartymi w Dokumentacji Technicznej i ST. Minimalne wymagania, co do zakresu badań i ich częstotliwości, są określone w ST i normach. W przypadku, gdy nie zostały one tam określone, Zamawiający ustali, jaki zakres kontroli jest konieczny, aby zapewnić wykonanie Robót zgodnie z Umową.

Wykonawca dostarczy Zamawiającemu świadectwa, potwierdzające że wszystkie stosowane urządzenia i sprzęt badawczy posiadają ważną legalizację, zostały prawidłowo wykalibrowane i odpowiadają wymaganiom norm określających procedury badań.

Zamawiający będzie przekazywać Wykonawcy pisemne informacje o jakichkolwiek niedociągnięciach dotyczących, sprzętu, pracy personelu lub metod badawczych. Jeżeli niedociągnięcia te będą tak poważne, że mogą wpłynąć ujemnie na wyniki badań, Zamawiający natychmiast wstrzyma użycie do Robót badanych materiałów i dopuści je do użycia dopiero wtedy, gdy zostaną usunięte i stwierdzona zostanie odpowiednia jakość tych materiałów.

6.3. Pobieranie próbek.

Próbki będą pobierane losowo. Zaleca się stosowanie statystycznych metod pobierania próbek, zgodnie z zasadą, że wszystkie jednostkowe elementy produkcji mogą być z jednakowym prawdopodobieństwem wytypowane do badań. Zamawiający będzie mieć zapewnioną możliwość udziału w pobieraniu próbek. Na zlecenie Inspektora Nadzoru Wykonawca będzie przeprowadzać dodatkowe badania tych materiałów, które budzą wątpliwości, co do jakości, o ile kwestionowane materiały nie zostaną przez Wykonawcę usunięte lub ulepszone z własnej woli. Koszty tych dodatkowych badań pokrywa Wykonawca tylko w przypadku stwierdzenia usterek; w przeciwnym przypadku koszty te pokrywa Zamawiający.

Zakres pobierania próbek Wykonawca uzgodni szczegółowo z Zamawiającym.

6.4. Badania i pomiary.

Wszystkie badania i pomiary będą przeprowadzone zgodnie z wymaganiami norm. W przypadku, gdy normy nie obejmują jakiegokolwiek badania wymaganego w ST, stosować można wytyczne krajowe, albo inne procedury, zaakceptowane przez Zamawiającego. Zakres badań Wykonawca uzgodni szczegółowo z Zamawiającym.

6.5. Raporty z badań.

Wykonawca będzie przekazywać Zamawiającemu kopie raportów z wynikami badań jak najszybciej, nie później jednak niż w terminie do 7 dni. Wyniki badań (kopie) będą przekazywane Zamawiającemu na formularzach przez niego zaakceptowanych.

6.6. Badania prowadzone przez Zamawiającego.

Dla celów kontroli jakości i zatwierdzenia, Zamawiający uprawniony jest do dokonywania kontroli, pobierania próbek i badania materiałów u źródła ich wytwarzania i zapewniona mu będzie wszelka pomoc do tego potrzebna ze strony Wykonawcy i producenta materiałów.

Zamawiający po uprzedniej weryfikacji systemu kontroli Robót prowadzonego przez Wykonawcę, może oceniać zgodność materiałów i Robót z wymaganiami ST na podstawie wyników badań dostarczonych przez Wykonawcę.

Zamawiający może pobierać próbki materiałów i prowadzić badania niezależnie od Wykonawcy, na swój koszt. Jeżeli wyniki tych badań wykażą, że raporty Wykonawcy są niewiarygodne, to Zamawiający poleci Wykonawcy lub zleci niezależnemu laboratorium przeprowadzenie powtórnych lub dodatkowych badań, albo oprze się wyłącznie na własnych badaniach przy ocenie zgodności materiałów i Robót z Dokumentacją Techniczną i ST. W takim przypadku całkowite koszty powtórnych lub dodatkowych badań i pobierania próbek poniesione zostaną przez Wykonawcę.

6.7. Certyfikaty i deklaracje.

Zamawiający może dopuścić do stosowania tylko te materiały, które spełniają kryteria określone w punkcie 2 niniejszej ST.

Jakiegokolwiek materiały, które nie spełniają tych wymagań, będą odrzucone.

6.8. Dokumenty budowy.

6.8.1. Księga Obmiaru.

Księga Obmiaru stanowi podstawowy dokument pozwalający na rozliczenie faktycznego postępu każdego z elementów Robót.

Obmiary wykonanych Robót przeprowadza się w sposób ciągły, w jednostkach przyjętych w Kosztorysie Ofertowym i wpisuje się je do Księgi Obmiaru. Pisemne potwierdzenie obmiaru przez Zamawiającego stanowi podstawę do rozliczeń.

6.8.2. Dokumenty potwierdzające stosowanie materiałów.

Deklaracje zgodności lub Certyfikaty Zgodności materiałów, orzeczenia o jakości materiałów, recepty robocze i kontrolne wyniki badań Wykonawcy będą gromadzone w formie uzgodnionej z Zamawiającym. Dokumenty te stanowią załączniki do Odbioru Robót. Powinny być udostępnione na każde życzenie Zamawiającego.

6.8.3. Dokumentacja Powykonawcza.

Wykonawca jest odpowiedzialny za prowadzenie ewidencji wszelkich Zmian w rodzajach materiałów, lokalizacji i wielkości Robót.

Zmiany te należy rejestrować w Dokumentacji Technicznej, która zostanie dostarczona w tym celu. Po zakończeniu Robót dokumentacja ta zostanie przedłożona Zamawiającemu jako Dokumentacja Powykonawcza.

Wykonawca powinien przekazywać Zamawiającemu Dokumentację Powykonawczą w celu dokonania przeglądu w terminach z nim uzgodnionych lub w innym czasie określonym w Umowie.

6.8.4. Pozostałe dokumenty budowy.

Do dokumentów budowy zalicza się, oprócz wymienionych w powyższych punktach, następujące dokumenty:

- a) protokoły przekazania Terenu Budowy,
- b) umowy cywilno-prawne z osobami trzecimi i inne umowy cywilno-prawne,
- c) protokoły Odbioru Robót,
- d) protokoły z narad i ustaleń,
- e) korespondencję na budowie.

6.8.5. Przechowywanie dokumentów budowy.

Dokumenty budowy będą przechowywane na Terenie Budowy w miejscu odpowiednio zabezpieczonym. Zaginięcie któregokolwiek z dokumentów budowy spowoduje jego natychmiastowe odtworzenie w formie przewidzianej prawem.

Wszelkie dokumenty budowy będą zawsze dostępne dla Zamawiającego.

7. Obmiar robót.

7.1. Ogólne zasady rozliczenia robót.

Roboty nie będą rozliczane obmiarem a kwotą ryczałtową.

Szczegóły rozliczeń ustalone są w warunkach podpisanej przez Strony umowy.

Obmiar Robót służy jedynie do ustalenia ilości i zakresu Robót do wykonania, wyszczególnionych w umowie ryczałtowej, zgodnie z Dokumentacją Techniczną i ST.

8. Odbiór robót.

8.1. Rodzaje Odbiorów Robót.

W zależności od ustaleń odpowiednich ST, Roboty podlegają następującym rodzajom odbioru, dokonywanym przez Zamawiającego przy udziale Wykonawcy:

1. Odbiór Robót Zanikających i Ulegających Zakryciu,
2. Odbiór Urządzeń (przed ich wbudowaniem)
3. Odbiór Końcowy,
4. Odbiór Pogwarancyjny.

8.1.1. Odbiór Robót Zanikających i Ulegających Zakryciu.

Wykonawca jest zobowiązany przedstawić Zamawiającemu do odbioru wszystkie roboty zanikające.

Odbiór Robót Zanikających i Ulegających Zakryciu polega na finalnej ocenie ilości i jakości wykonywanych Robót, które w dalszym procesie realizacji ulegną zakryciu. Odbiór będzie dokonany w czasie umożliwiającym wykonanie ewentualnych korekt i poprawek bez hamowania ogólnego postępu Robót.

Odbioru Robót dokonuje Zamawiający.

Gotowość danej części Robót do odbioru zgłasza Wykonawca pisemnie. Odbiór będzie przeprowadzony niezwłocznie, nie później jednak niż w ciągu 1 dnia od daty zgłoszenia Zamawiającemu.

Jakość i ilość Robót ulegających zakryciu ocenia Zamawiający na podstawie dokumentów zawierających komplet wyników badań i w oparciu o przeprowadzone pomiary (np. szkice geodezyjne), w konfrontacji z Dokumentacją Techniczną, ST i uprzednimi ustaleniami.

Dokumentem potwierdzającym dokonanie Odbioru Robót jest protokół sporządzony przez Zamawiającego w obecności Wykonawcy.

8.1.2. Odbiór Urządzeń przed ich wbudowaniem.

Odbiór Urządzeń przed ich wbudowaniem polega na wykonaniu następujących czynności:

- a. sprawdzeniu, czy dostarczone Urządzenia odpowiadają zamówieniu,
- b. sprawdzeniu, czy dostarczone Urządzenia posiadają karty gwarancyjne oraz niezbędne certyfikaty,
- c. oceny, czy urządzenia nie posiadają widocznych uszkodzeń.

Odbioru dokonuje Zamawiający.

Gotowość danego Urządzenia do montażu i odbioru zgłasza Wykonawca powiadomieniem Zamawiającego. Odbiór będzie przeprowadzony niezwłocznie, nie później jednak niż w ciągu 1 dnia od daty powiadomienia o tym Zamawiającemu.

Jakość i zgodność Urządzenia z zapisami Dokumentacji Technicznej i ST ocenia Zamawiający na podstawie w/w dokumentów przedłożonych przez Wykonawcę.

Dokumentem potwierdzającym dokonanie odbioru urządzenia jest protokół sporządzony przez Zamawiającego w obecności Wykonawcy.

8.1.3. Odbiór Końcowy.

Odbiór Końcowy przeprowadzany jest dla całości Robót Budowlanych. Przy Odbiorze Końcowym Wykonawca zobowiązany jest przedstawić:

- a. Dokumentację Techniczną Powykonawczą, w tym dokumentację geodezyjną powykonawczą zawierającą wyniki pomiarów geodezyjnej inwentaryzacji powykonawczej,
- b. Dokumenty dotyczące jakości wbudowanych materiałów,
- c. Specyfikacje Techniczne,
- d. Receptury i ustalenia technologiczne,
- e. Certyfikaty Zgodności i/lub Deklaracje Zgodności wbudowanych materiałów zgodnie z ST
- f. Wyniki badań i protokoły pomiarów kontrolnych oraz badań i oznaczeń laboratoryjnych, zgodne z ST,
- g. Dokumenty potwierdzające dokonanie Odbiorów Robót Zanikających i Ulegających Zakryciu, o ile takie Odbiory występowały,
- h. Dokumenty potwierdzające wykonanie Robót Uzupełniających (np. przełożenie linii telefonicznej, energetycznej, gazowej, oświetlenia itp.) oraz protokoły odbioru i przekazania Robót właścicielom urządzeń, o ile takie roboty występowały,
- i. Dokumenty potwierdzające wykonanie Robót Poprawkowych, oraz robót wynikających z uwag i zaleceń Zamawiającego w trakcie budowy, o ile takie roboty występowały,

Odbiór Końcowy polega na sprawdzeniu zgodności wykonania z Dokumentacją Techniczną i ST, użycia właściwych materiałów, prawidłowości wykonania i montażu oraz zgodności z normami i przepisami obowiązującymi przy realizacji Robót.

Odbiór Końcowy polega na finalnej ocenie rzeczywistego wykonania Robót w odniesieniu do ich ilości, jakości i wartości.

Zakończenie Robót oraz gotowość do Odbioru Końcowego będzie stwierdzona przez Wykonawcę pisemnie.

Odbiór Końcowy Robót nastąpi w terminie ustalonym w Umowie, licząc od dnia potwierdzenia przez Zamawiającego zakończenia Robót i przyjęcia dokumentów, o których mowa powyżej.

Odbioru Końcowego Robót dokona Zamawiający. Zamawiający odbierając Roboty dokona ich oceny jakościowej na podstawie przedłożonych dokumentów, wyników badań i pomiarów oraz zgodności wykonania robót z Dokumentacją Techniczną i ST.

W przypadku stwierdzenia przez Zamawiającego braku gotowości Wykonawcy do Odbioru lub stwierdzenia, że jakość wykonywanych Robót znacznie odbiega od wymaganej Dokumentacją Techniczną i ST, Zamawiający może przerwać czynności odbioru i ustalić nowy termin Odbioru Końcowego.

W przypadku stwierdzenia przez Zamawiającego, że jakość wykonywanych Robót nieznacznie odbiega od wymaganej Dokumentacją Techniczną i ST z uwzględnieniem tolerancji i nie ma większego wpływu na cechy eksploatacyjne obiektu i bezpieczeństwo ruchu, Zamawiający może dokonać potrąceń wartości Robót, oceniając pomniejszoną wartość wykonywanych Robót w stosunku do wymagań przyjętych w Umowie.

Dokumentem potwierdzającym dokonanie Odbioru Końcowego Robót jest protokół sporządzony przez Zamawiającego w obecności Wykonawcy.

8.1.4. Odbiór Pogwarancyjny.

Odbiór Pogwarancyjny przeprowadzany jest w ostatnim miesiącu ważności gwarancji. Odbiór Pogwarancyjny polega na przeprowadzeniu oględzin wszystkich elementów objętych gwarancją oraz sprawdzeniu wykonania uwag i zaleceń Zamawiającego względnie użytkownika obiektu co do zgłoszonych uwag dotyczących funkcjonowania obiektu w okresie gwarancyjnym.

Odbiór Pogwarancyjny nastąpi w terminie ustalonym w Umowie.

Odbioru Pogwarancyjnego Robót dokona Zamawiający zapoznając się z wykonaniem zaleceń Odbioru Końcowego skierowanych do Wykonawcy oraz zapoznając się z uwagami Zamawiającego względnie użytkownika obiektu.

Z przebiegu Odbioru Pogwarancyjnego sporządzony zostanie protokół, w którym Zamawiający dokona oceny prawidłowości wykonania Robót wpływających na funkcjonowanie obiektu. Jeżeli nie zostaną wskazane Wady dotyczące wykonania Robót wpływające na funkcjonowanie obiektu to stanowi to podstawę, przy uwzględnieniu postanowień Umowy, do zwolnienia przez Zamawiającego Wykonawcy z zobowiązań gwarancyjnych wynikających z Umowy.

9. Podstawa płatności.

9.1. Ustalenia ogólne.

Zasady i podstawy płatności są szczegółowo sprecyzowane w postanowieniach Umowy. O ile w Umowie nie postanowiono inaczej, podstawą płatności jest obmierzona ilość Robót wykonanych przez Wykonawcę. Do obmierzonych ilości zastosowanie będą miały Ceny Jednostkowe podane przez Wykonawcę za jednostkę obmiarową danej pozycji Kosztorysu Ofertowego. Dla pozycji wycenionych ryczałtowo zastosowanie będzie miała Cena Ryczałtowa podana przez Wykonawcę w danej pozycji.

Cena Jednostkowa lub Cena Ryczałtowa będzie uwzględniać wszystkie czynności, wymagania i badania składające się na wykonanie danej pozycji, określone dla tej Roboty w ST i w Dokumentacji Technicznej.

Ceny Jednostkowe i Ceny Ryczałtowe będą obejmować w szczególności:

- a. robociznę bezpośrednią wraz z towarzyszącymi kosztami,
- b. wartość zużytych materiałów wraz z kosztami ich zakupu, magazynowania, ewentualnych ubytków i transportu na Teren Budowy,
- c. wartość pracy sprzętu wraz z kosztami jednorazowymi (sprowadzenie sprzętu na Teren Budowy i z powrotem, montaż i demontaż na stanowisku pracy),
- d. koszty pośrednie, w skład których wchodzi: płace personelu i kierownictwa budowy, pracowników nadzoru i laboratorium, koszty urządzenia i eksploatacji zaplecza budowy (w tym m.in. doprowadzenie energii, wody, budowa dróg dojazdowych itp., koszty dotyczące oznakowania Robót, wydatki dotyczące bhp, usługi obce na rzecz budowy, ekspertyzy dotyczące wykonanych Robót, ubezpieczenia oraz koszty zarządu przedsiębiorstwa Wykonawcy),
- e. zysk kalkulacyjny zawierający ewentualne ryzyko Wykonawcy z tytułu innych wydatków mogących wystąpić w czasie realizacji Robót oraz w okresie gwarancyjnym.

9.2. Wymagania Umowy i Specyfikacji Technicznej.

Koszt dostosowania się do wymagań Umowy w tym wymagań zawartych w Specyfikacji Technicznej obejmuje wszystkie warunki określone w ww. dokumentach zgodnie z hierarchią dokumentów określoną w pkt. 1.2.2. niniejszej ST, a nie wyszczególnione w Przedmiarze Robót.

Cena Jednostkowa i Cena Ryczałtowa musi uwzględniać między innymi następujące koszty związane z prowadzeniem Robót:

- a. wykonanie niezbędnych pomostów roboczych i innych konstrukcji pomocniczych, dróg tymczasowych,
- b. koszt obsługi geodezyjnej,
- c. koszt rekultywacji terenu,
- d. koszt wywozu odpadów i koszt utylizacji,
- e. koszt organizacji ruchu obejmujący:
 - ustawienie tymczasowego oznakowania i oświetlenia zgodnie z wymaganiami bezpieczeństwa ruchu,
 - opłaty/dzierżawy terenu,
 - przygotowanie terenu,
 - konstrukcję tymczasowej nawierzchni, ramp, chodników, krawężników, barier, oznakowań i drenażu,
 - tymczasową przebudowę urządzeń obcych, ogrodzeń istniejących,
- f. koszt likwidacji organizacji ruchu obejmujący:
 - usunięcie wbudowanych materiałów i oznakowania,
 - doprowadzenie terenu do stanu pierwotnego.

O ile nie postanowiono inaczej w Umowie, Cena Jednostkowa i Cena Ryczałtowa podana przez Wykonawcę za daną pozycję w Kosztorysie Ofertowym jest ostateczna i wyklucza możliwość żądania przez niego dodatkowej zapłaty za wykonanie Robót.

W ramach Ceny Umownej Wykonawca zapewni:

- a. dostarczenie i zainstalowanie urządzeń zabezpieczających (bariery ochronne, oświetlenie, znaki ostrzegawcze itp.) dla Terenu Budowy,
- b. eksploatację i utrzymanie zainstalowanych urządzeń zabezpieczających,
- c. demontaż zamontowanych Urządzeń Tymczasowych,
- d. prace porządkowe.

10. Przepisy związane.

10.1. Wymagania ogólne.

Specyfikacje Techniczne w różnych miejscach powołują się na Polskie Normy (PN), przepisy branżowe, instrukcje. Należy je traktować jako integralną ich część i należy je czytać łącznie z Dokumentacją Techniczną i Specyfikacjami Technicznymi, jak gdyby tam one występowały. Przyjmuje się, iż Wykonawca jest w pełni zaznajomiony z ich zawartością i wymaganiami.

Zastosowane będą miały ostatnie wydania Polskich Norm, o ile nie postanowiono inaczej. Gdziekolwiek następują odwołania do Polskich Norm, dopuszczalne jest stosowanie odpowiednich norm krajów Unii Europejskiej w zakresie przyjętym przez polskie prawodawstwo.

Roboty będą wykonywane w bezpieczny sposób, ściśle w zgodzie z Polskimi Normami i przepisami obowiązującymi w Polsce.

Wykonawca jest zobowiązany do przestrzegania wszystkich obowiązujących norm przy wykonywaniu Robót oraz do stosowania ich postanowień na równi ze wszystkimi innymi wymaganiami zawartymi w Specyfikacjach Technicznych.

10.2. Wykaz ważniejszych aktów prawnych, norm i przepisów obowiązujących w Polsce dotyczących przedsięwzięcia.

1. Ustawa z dnia 7 lipca 1994 roku Prawo Budowlane z późniejszymi zmianami (Dz. U. 2021, poz. 2351).
2. Ustawa z dnia 19 lipca 2019 r. o zapewnianiu dostępności osobom ze szczególnymi potrzebami (tj. Dz.U. 2020 r. poz. 1062)
3. Rozporządzenie Ministra Infrastruktury z dnia 12.04.2002 r. w sprawie Warunków technicznych jakim powinny odpowiadać budynki i ich usytuowanie (Dz. U. 2022, poz. 1225)
4. Rozporządzenie Ministra Rozwoju i Technologii z dnia 20 grudnia 2021 r. w sprawie szczegółowego zakresu i formy dokumentacji projektowej, specyfikacji technicznych wykonania i odbioru robót budowlanych oraz programu funkcjonalno-użytkowego (Dz.U. 2021 poz. 2454)
5. Rozporządzenie Ministra Infrastruktury z dnia 23 czerwca 2003 r. w sprawie informacji dotyczącej bezpieczeństwa i ochrony zdrowia oraz planu bezpieczeństwa i ochrony zdrowia (Dz.U. 2003 nr 120 poz. 1126).
6. Rozporządzenie Ministra Infrastruktury z dnia 12 kwietnia 2002 r. w sprawie warunków technicznych, jakim powinny odpowiadać budynki i ich usytuowanie (Dz. U. 2022, poz. 1225 ze zmianami).
7. Rozporządzenie Ministra Infrastruktury i Budownictwa z dnia 17 listopada 2016 r. w sprawie krajowych ocen technicznych (Dz. U. 2016, poz. 1968 ze zmianami).
8. Ustawa z dnia 25 czerwca 2015 r. o zmianie ustawy o wyrobach budowlanych, ustawy – Prawo budowlane oraz ustawy o zmianie ustawy o wyrobach budowlanych oraz ustawy o systemie oceny zgodności (Dz. U. 2015, poz. 1165)

9. Rozporządzenie Ministra Infrastruktury i Budownictwa z dnia 17 listopada 2016 r. w sprawie sposobu deklarowania właściwości użytkowych wyrobów budowlanych oraz sposobu znakowania ich znakiem budowlanym (Dz. U. 2016, poz. 1966).
10. Ustawa z dnia 13 czerwca 2013 r. o zmianie ustawy o wyrobach budowlanych oraz ustawy o systemie zgodności (Dz. U. 2013, poz. 898)
11. Ustawa z dnia 16 kwietnia 2004 r. o wyrobach budowlanych (Dz. U. 2021, poz. 1213)
12. Ustawa z dnia 27 marca 2003 r. o zmianie ustawy - Prawo budowlane oraz o zmianie niektórych ustaw (Dz.U. 2003 nr 80 poz. 718).
13. Rozporządzenie Ministra Gospodarki, Pracy i Polityki Społecznej z dnia 28 sierpnia 2003 r. w sprawie ogłoszenia jednolitego tekstu rozporządzenia Ministra Pracy i Polityki Socjalnej w sprawie ogólnych przepisów bezpieczeństwa i higieny pracy (Dz. U.2003 nr 169, poz. 1650).
14. Rozporządzenie Ministra Infrastruktury z dnia 6 lutego 2003 r. w sprawie bezpieczeństwa i higieny pracy podczas wykonywania robót budowlanych (Dz.U. 2003 nr 47 poz. 401).

ST 00.02 - NAWIERZCHNIE Z KOSTEK BETONOWYCH (CPV 45233000-9, 45233220-7)

1. Wstęp.

1.1. Przedmiot ST.

Przedmiotem niniejszej Specyfikacji Technicznej (ST) są wymagania dotyczące wykonania i odbioru robót związanych z wykonywaniem nawierzchni z kostki betonowej.

1.2. Zakres stosowania ST.

Niniejszą Specyfikację Techniczną jako część dokumentów przetargowych i kontraktowych, należy odczytywać i rozumieć w odniesieniu do wykonania Robót opisanych w punkcie 1.1, które zostaną zrealizowane w ramach zadania - „Przebudowa parkingu na terenie Przychodni Rejonowej Nr 4 przy ul. Begonii 10 w Warszawie”.

1.3. Zakres robót objętych ST.

Ustalenia zawarte w niniejszej Specyfikacji Technicznej mają zastosowanie przy prowadzeniu robót związanych z wykonywaniem nawierzchni z kostki betonowej.

Zakres robót obejmuje wszystkie elementy, gdzie występują w/w roboty, zgodnie z

Dokumentacją Projektową, w tym m.in.:

- Wykonanie nawierzchni dróg dojazdowych/manewrowych z różnych odmian szlachetnej kostki betonowej.
- Wykonanie nawierzchni parkingów i chodników z różnych odmian szlachetnej kostki betonowej.

1.4. Określenia podstawowe.

1.4.1. Betonowa kostka wibroprasowana - kształtka wytwarzana z betonu metodą wibroprasowania. Produkowana jest jako kształtka jednowarstwowa lub w dwóch warstwach połączonych ze sobą trwale w fazie produkcji.

1.4.2. Krawężniki betonowe - prefabrykowane belki betonowe ograniczające chodniki dla pieszych, pasy dzielące, wyspy kierujące oraz nawierzchnie drogowe.

1.4.3. Beton zwykły - beton o gęstości pozornej powyżej 2,0 kg/dm³ wykonany z cementu, wody, kruszywa mineralnego o frakcjach piaskowych i grubszych oraz ewentualnych dodatków mineralnych i domieszek chemicznych.

1.4.4. Zaczyn cementowy - mieszanina cementu i wody.

1.4.5. Zaprawa cementowa - mieszanina cementu, kruszywa mineralnego do 2 mm i wody.

1.4.6. Mieszanka betonowa - mieszanina wszystkich składników użytych do wykonania betonu przed i po zagęszczeniu, lecz przed związaniem betonu.

1.4.7. Klasa betonu - symbol literowo-liczbowy (np. betonu klasy B20 przy RbG = 20 MPa) określający wytrzymałość gwarantowaną betonu (RbG).

Pozostałe określenia używane w niniejszej ST są zgodne z obowiązującymi odpowiednimi normami oraz z określeniami podanymi w ST 00.01 „Wymagania ogólne” pkt. 1.

1.5. Ogólne wymagania dotyczące robót.

Ogólne wymagania dotyczące Robót podano w ST 00.01 „Wymagania ogólne” pkt. 1.

Wykonawca Robót jest odpowiedzialny za jakość wykonania Robót oraz za ich zgodność z Dokumentacją Projektową, Specyfikacją Techniczną i poleceniami Zamawiającego.

2. Materiały.

2.1. Ogólne wymagania dotyczące materiałów.

Ogólne wymagania dotyczące materiałów podano w ST 00.01 „Wymagania ogólne” pkt. 2

2.2. Betonowa kostka wibroprasowana.

2.2.1. Aprobata techniczna.

Warunkiem dopuszczenia do stosowania betonowej kostki wibroprasowanej w budownictwie drogowym jest posiadanie aprobaty technicznej.

2.2.2. Wygląd zewnętrzny.

Struktura wyrobu powinna być zwarta, bez rys, pęknięć, plam i ubytków. Powierzchnia góra kostek powinna być równa i szorstka, a krawędzie kostek równe i proste.

2.2.3. Rodzaj, kształt, wymiary i kolor kostki betonowej.

- Kostki betonowe - wymiar, kształt, faktura, grubość, kolor - zgodnie z Dokumentacją Projektową.
- Szlachetna kostka betonowa w różnych odmianach dla nawierzchni dróg dojazdowych/manewrowych.
- Kostka betonowa dla nawierzchni parkingów i chodników.
- Kostka betonowa szara z elementami z barwionej kostki betonowej szlachetnej dla nawierzchni parkingów

(wyznaczenie miejsc postojowych).

2.2.4. Wytrzymałość na ściskanie.

Wytrzymałość na ściskanie po 28 dniach (średnio z 6-ciu kostek) nie powinna być mniejsza niż 60 MPa (beton klasy B50). Dopuszczalna najniższa wytrzymałość pojedynczej kostki nie powinna być mniejsza niż 50 MPa (w ocenie statystycznej z co najmniej 10 kostek).

2.2.5. Nasiąkliwość.

Nasiąkliwość kostek betonowych powinna odpowiadać wymaganiom normy PN-EN 1097-6:2022-07 i wynosić nie więcej niż 5%.

2.2.6. Odporność na działanie mrozu.

Odporność kostek betonowych na działanie mrozu powinna być badana zgodnie z wymaganiami PN-EN 1367-1:2007.

Odporność na działanie mrozu po 50 cyklach zamrażania i odmrażania próbek jest wystarczająca, jeżeli:

- próbka nie wykazuje pęknięć,
- strata masy nie przekracza 5%,
- obniżenie wytrzymałości na ściskanie w stosunku do wytrzymałości próbek nie
- zamrażanych nie jest większe niż 20%.

2.2.7. Ścieralność.

Ścieralność kostek betonowych określona wg PN-EN 14157:2017-11 powinna wynosić nie więcej niż 4 mm.

2.3. Krawężniki betonowe.

Wymiary krawężników betonowych podano w Dokumentacji Projektowej.

Dopuszczalne odchyłki wymiarów krawężników betonowych nowych wynoszą dla długości: 8 mm, dla wysokości i szerokości: 3 mm. Powierzchnie krawężników betonowych powinny być bez rys, pęknięć i ubytków betonu, o fakturze z formy lub zatartej. Krawędzie elementów powinny być równe i proste.

Krawężniki betonowe mogą być przechowywane na składowiskach otwartych. Krawężniki betonowe należy układać z zastosowaniem podkładek i przekładek drewnianych o wymiarach: grubość 2,5 cm, szerokość 5 cm, długość min. 5 cm większa niż szerokość krawężnika

Piasek na podsypkę cementowo-piaskową powinien odpowiadać wymaganiom PN-EN 12620+A1:2010, a do zaprawy cementowo-piaskowej PN-EN 13139:2003.

Cement na podsypkę i do zaprawy cementowo-piaskowej powinien być cementem portlandzkim klasy nie mniejszej niż „32,5”, odpowiadający wymaganiom PN-EN 197-1:2012. Woda powinna być odmiany „1” i odpowiadać wymaganiom PN-EN 1008:2004.

Do wykonania ław pod krawężniki należy stosować beton klasy B15, wg PN-EN 206+A2:2021-08.

3. Sprzęt.

3.1. Ogólne wymagania dotyczące sprzętu.

Ogólne wymagania dotyczące sprzętu podano w ST 00.01 „Wymagania ogólne” pkt. 3.

3.2. Sprzęt do wykonania nawierzchni z kostek betonowych.

Małe powierzchnie nawierzchni z kostek betonowych wykonuje się ręcznie. Jeśli powierzchnie są duże, a kostki betonowe mają jednolity kształt i kolor, można stosować mechaniczne urządzenia układające. Urządzenie składa się z wózka i chwytaka sterowanego hydraulicznie, służącego do przenoszenia z palety warstwy kostek na miejsce ich ułożenia. Do zagęszczenia nawierzchni stosuje się wibratory płytowe z osłoną z tworzywa sztucznego.

3.3. Sprzęt do wykonania krawężników betonowych.

Roboty wykonuje się ręcznie przy zastosowaniu:

- betoniarek do wytwarzania betonu i zapraw oraz przygotowania podsypki cementowo-piaskowej,
- wibratorów płytowych, ubijaków ręcznych lub mechanicznych.

4. Transport.

4.1. Ogólne wymagania dotyczące transportu.

Ogólne wymagania dotyczące transportu podano w ST 00.01 „Wymagania ogólne” pkt. 4.

4.2. Transport kostek betonowych.

Uformowane w czasie produkcji kostki betonowe układane są warstwowo na palecie. Po uzyskaniu wytrzymałości betonu min. 0,7 R, kostki przewożone są na stanowisko, gdzie specjalne urządzenie pakuje je w folię i spina taśmą stalową, co gwarantuje transport samochodami w nienaruszonym stanie. Kostki betonowe można również przewozić samochodami na paletach transportowych producenta.

4.3. Transport krawężników betonowych.

Krawężniki betonowe mogą być przewożone dowolnymi środkami transportowymi. Krawężniki betonowe układać należy na środkach transportowych w pozycji pionowej z nachyleniem w kierunku jazdy. Krawężniki powinny być zabezpieczone przed przemieszczeniem się i uszkodzeniami w czasie transportu, a górna warstwa nie powinna wystawać poza ściany środka transportowego więcej niż 1/3 wysokości tej warstwy.

5. Wykonywanie robót.

5.1. Ogólne zasady wykonania robót.

Ogólne wymagania dotyczące wykonania robót podano w ST 00.01 „Wymagania ogólne” pkt. 5.

5.2. Wykonanie nawierzchni z kostek betonowych.

5.2.1. Podłoże.

Podłoże pod ułożenie nawierzchni z betonowych kostek wibroprasowanych może stanowić grunt piaszczysty - rodzimy lub nasypowy o WP \geq 35. Podłoże gruntowe pod nawierzchnię powinno dogęszczone do stopnia I_s minimum = 1,0.

5.2.2. Podbudowa.

Rodzaj podbudowy przewidzianej do wykonania pod ułożenie nawierzchni z kostek betonowych być zgodny z Dokumentacją Projektową.

Podbudowę, w zależności od przeznaczenia może stanowić, podbudowa zasadnicza z chudego betonu.

Podbudowa powinna być przygotowana zgodnie z wymaganiami określonymi w specyfikacjach dla odpowiedniego rodzaju podbudowy.

5.2.3. Obramowanie nawierzchni.

Do obramowania nawierzchni z betonowych kostek wibroprasowanych należy stosować krawężniki uliczne betonowe wg BN-80/6775-03/04 lub inne typy krawężników zaakceptowane przez Zamawiającego.

5.2.4. Podsypka cementowo-piaskowa.

Na podsypkę należy stosować piasek gruby wymieszany jednorodnie z cementem o proporcji 1:4, odpowiadający wymaganiom PN-EN 12620+A1:2010. Grubość podsypki po zagęszczeniu powinna wynosić max 5 cm. Podsypka cementowo-piaskowa powinna mieć wilgotność naturalną, powinna być zagęszczona i wyprofilowana.

5.2.5. Podsypka.

Na podsypkę należy stosować piasek odpowiadający wymaganiom PN-EN 12620+A1:2010. Grubość podsypki po zagęszczeniu powinna wynosić do 5 cm. Podsypka powinna być zwilżona wodą, zagęszczona i wyprofilowana.

5.2.6. Układanie nawierzchni z betonowych kostek wibroprasowanych.

Kostkę układa się na podsypce lub podłożu piaszczystym w taki sposób, aby szczeliny między kostkami wynosiły od 2 do 3 mm. W przypadku układania kostki w sposób bezfazowy szczeliny między kostkami nie występują. Kostkę należy układać ok. 1,5 cm wyżej od projektowanej niwelety nawierzchni, gdyż w czasie wibrowania (ubijania) podsypka ulega zagęszczeniu. Po ułożeniu kostki, szczeliny należy wypełnić piaskiem, a następnie zamieść powierzchnię ułożonych kostek przy użyciu szczotek ręcznych lub mechanicznych i przystąpić do ubijania nawierzchni.

Do ubijania ułożonej nawierzchni z kostek betonowych stosuje się wibratory płytowe z osłoną z tworzywa sztucznego dla ochrony kostek przed uszkodzeniem i zabrudzeniem. Wibrowanie należy prowadzić od krawędzi powierzchni ubijanej w kierunku środka i jednocześnie w kierunku poprzecznym kształtek.

Do zagęszczania nawierzchni z betonowych kostek wibroprasowanych wolno używać walca. Po ubiciu nawierzchni należy uzupełnić szczeliny piaskiem i zamieść nawierzchnię. Nawierzchnia z wypełnieniem spoin piaskiem nie wymaga pielęgnacji - może być zaraz oddana do ruchu.

5.3. Montaż krawężników betonowych.

5.3.1. Wykonanie koryta pod ławy.

Koryto pod ławy należy wykonywać zgodnie z PN-B-06050:1999.

Wymiary wykopu powinny odpowiadać wymiarom ławy w planie z uwzględnieniem w szerokości dna wykopu konstrukcji szalunku.

Wskaźnik zagęszczenia dna wykonanego koryta pod ławę powinien wynosić, co najmniej 0,97 według normalnej metody Proctora.

5.3.2. Wykonanie ław.

Wykonanie ław powinno być zgodne z BN-64/8845-02.

Ławy betonowe z oporem wykonuje się w szalowaniu. Beton rozścielony w szalowaniu lub bezpośrednio w korycie powinien być wyrównywany warstwami. Betonowanie ław należy wykonywać zgodnie z wymaganiami PN-B-06251, przy czym należy stosować, co 50 m szczeliny dylatacyjne wypełnione bitumiczną masą zalewową.

5.3.3. Ustawienie krawężników betonowych.

5.3.3.1. Zasady ustawiania krawężników.

Światło (odległość górnej powierzchni krawężnika od jezdni) powinno wynosić 10 - 12 cm. Zewnętrzna ściana krawężnika od strony chodnika powinna być po ustawieniu krawężnika obsypana, niesortem kamiennym, starannie ubitym. Na załamaniach niwelety oraz łukach krawężniki winny być docięte piłą spalinową. Ustawienie krawężników powinno być zgodne z BN-64/8845-02.

5.3.3.2. Ustawienie krawężników na ławie betonowej.

Ustawianie krawężników na ławie betonowej wykonuje się na podsypce z piasku lub na podsypce cementowo-piaskowej o grubości 3 do 5 cm po zagęszczeniu.

5.3.3.3. Spoiny.

Spoiny krawężników nie powinny przekraczać szerokości 1 cm.

6. Kontrola jakości robót.

6.1. Ogólne zasady kontroli jakości robót.

Ogólne wymagania dotyczące kontroli jakości robót podano w ST 00.01 „Wymagania ogólne” pkt. 6.

6.2. Kontrola jakości przy układaniu nawierzchni z kostek betonowych.

6.2.1. Badania przed przystąpieniem do robót.

Przed przystąpieniem do robót, Wykonawca powinien sprawdzić, czy producent kostek betonowych posiada atest wyrobu wg pkt. 2.2.1 niniejszej ST. Poza tym, przed przystąpieniem do robót Wykonawca sprawdza wyrób w zakresie wymagań podanych w pkt. 2.2.2 i 2.2.3 i wyniki przedstawia Zamawiającemu do akceptacji.

Przed przystąpieniem do robót Wykonawca powinien przedstawić Zamawiającemu do akceptacji wyniki badań materiałów przeznaczonych do ustawienia krawężników betonowych.

6.2.2. Sprawdzenie podłoża i podbudowy.

Sprawdzenie podłoża i podbudowy polega na stwierdzeniu ich zgodności z Dokumentacją Projektową i ST.

6.2.3. Sprawdzenie podsypki.

Sprawdzenie podsypki w zakresie grubości i wymaganych spadków poprzecznych i podłużnych polega na stwierdzeniu zgodności z Dokumentacją Projektową i ST.

6.2.4. Sprawdzenie wykonania nawierzchni.

Sprawdzenie prawidłowości wykonania nawierzchni z betonowych kostek wibroprasowanych polega na stwierdzeniu zgodności wykonania z Dokumentacją Projektową, oraz wymaganiami niniejszej ST:

- pomierzenie szerokości spoin,
- sprawdzenie prawidłowości ubijania (wibrowania),
- sprawdzenie prawidłowości wypełnienia spoin,
- sprawdzenie, czy przyjęty deseń (wzór) i kolor nawierzchni jest zachowany.

6.2.5. Sprawdzenie cech geometrycznych nawierzchni.

6.2.5.1. Nierówności podłużne.

Nierówności podłużne nawierzchni mierzone łąką lub planografem zgodnie z normą BN- 68/8931-04 nie powinny przekraczać 0,8 cm.

6.2.5.2. Spadki poprzeczne.

Spadki poprzeczne nawierzchni powinny być zgodne z Dokumentacją Techniczną z tolerancją $\pm 0,5\%$.

6.2.5.3. Niweleta nawierzchni.

Różnice pomiędzy rzędnymi wykonanej nawierzchni i rzędnymi projektowanymi nie powinny przekraczać ± 1 cm.

6.2.5.4. Szerokość nawierzchni.

Szerokość nawierzchni nie może różnić się od szerokości projektowanej o więcej niż ± 5 cm.

6.2.5.5. Grubość podsypki.

Dopuszczalne odchyłki od projektowanej grubości podsypki nie powinny przekraczać $\pm 1,0$ cm.

6.2.6. Częstotliwość pomiarów.

Częstotliwość pomiarów dla cech geometrycznych nawierzchni z kosek betonowych, powinna być dostosowana do powierzchni wykonanych robót. Zaleca się, aby pomiary cech geometrycznych były przeprowadzone w punktach charakterystycznych dla niwelety lub przekroju poprzecznego oraz wszędzie tam, gdzie poleci Zamawiający.

6.3. Kontrola jakości przy układaniu krawężników betonowych.

6.3.1. Badania przed przystąpieniem do robót.

Sprawdzenie wyglądu zewnętrznego krawężników należy przeprowadzić na podstawie oględzin elementu. Pomiary długości i głębokości uszkodzeń należy wykonać za pomocą przymiaru stalowego lub suwmiarki z dokładnością do 1 mm, zgodnie z ustaleniami PN-B-10021.

Sprawdzenie kształtu i wymiarów elementów należy przeprowadzić z dokładnością do 1 mm przy użyciu suwmiarki oraz przymiaru stalowego lub taśmy. Sprawdzenie kątów prostych w narożach elementów wykonuje się przez przyłożenie kątownika do badanego naroża i zmierzenia odchyłek z dokładnością do 1 mm.

6.3.2. Sprawdzenie koryta pod ławę.

Należy sprawdzać wymiary koryta oraz zagęszczenie podłoża na dnie wykopu.

Tolerancja dla szerokości wykopu wynosi ± 2 cm. Zagęszczenie podłoża powinno być zgodne z pkt. 5.3.1.

6.3.3. Sprawdzenie ław.

Przy wykonywaniu ław badaniu podlegają:

a) Zgodność profilu podłużnego górnej powierzchni ław z Dokumentacją Projektową.

Profil podłużny górnej powierzchni ławy powinien być zgodny z projektowaną niweletą.

Dopuszczalne odchylenia mogą wynosić ± 1 cm na każde 100 m ławy.

b) Wymiary ław należy sprawdzić w dwóch dowolnie wybranych punktach na każde 100 m ławy.

Tolerancje wymiarów wynoszą:

- dla wysokości $\pm 10\%$ wysokości projektowanej, - dla szerokości $\pm 10\%$ szerokości projektowanej.

c) Równość górnej powierzchni ławy sprawdza się przez przyłożenie w dwóch punktach, na każde 100 m ławy, trzymetrowej łąty.

Prześwit pomiędzy górną powierzchnią ławy i przyłożoną łątą nie może przekraczać 1 cm.

d) Odchylenie linii ław od projektowanego kierunku.

Dopuszczalne odchylenie linii ław od projektowanego kierunku nie może przekraczać ± 2 cm na każde 100 m wykonanej ławy.

6.3.4. Sprawdzenie ustawienia krawężników.

Przy ustawianiu krawężników należy sprawdzać:

a) dopuszczalne odchylenia linii krawężników w poziomie od linii projektowanej, które wynosi ± 1 cm na każde 100 m ustawionego krawężnika,

b) dopuszczalne odchylenie niwelety górnej płaszczyzny krawężnika od niwelety projektowanej, które wynosi ± 1 cm na każde 100 m ustawionego krawężnika,

c) równość górnej powierzchni krawężników, sprawdzane przez przyłożenie w dwóch punktach na każde 100 m krawężnika, trzymetrowej łąty, przy czym prześwit pomiędzy górną powierzchnią krawężnika i przyłożoną łątą nie może przekraczać 1 cm,

d) dokładność wypełnienia spoin bada się, co 10 metrów. Spoiny muszą być wypełnione całkowicie na pełną głębokość.

7. Obmiar robót.

7.1. Ogólne zasady obmiaru robót.

Ogólne wymagania dotyczące obmiaru robót podano w ST 00.01 „Wymagania ogólne” pkt. 7.

7.2. Jednostka obmiarowa.

Jednostką obmiarową jest:

- m² (metr kwadratowy) wykonanej nawierzchni,
- m (metr bieżący) wykonanego krawężnika.

8. Odbiór robót.

8.1. Ogólne zasady odbioru robót.

Ogólne wymagania dotyczące odbioru robót podano w ST 00.01 „Wymagania ogólne” pkt. 8.

Roboty uznaje się za wykonane zgodnie z Dokumentacją Projektową, ST i wymaganiami Zamawiającego, jeżeli wszystkie pomiary i badania z zachowaniem tolerancji według pkt. 6 dały wyniki pozytywne.

8.2. Odbiór robót zanikających i ulegających zakryciu.

Odbiorowi robót zanikających i ulegających zakryciu podlegają:

- przygotowanie podłoża,
- wykonanie podbudowy pomocniczej z gruntu stabilizowanego cementem,
- wykonanie podbudowy zasadniczej betonowej,
- wykonanie podsypki cementowo-piaskowej,

- wykonanie koryta pod ławę,
- wykonanie ławy pod krawężniki.

9. Podstawa płatności.

Ogólne ustalenia dotyczące podstawy płatności podano w ST 00.01 „Wymagania ogólne” pkt. 9.

10. Przepisy związane.

Ogólne wymagania dotyczące przepisów związanych podano w ST 00.01 „Wymagania ogólne” pkt. 10.

- 1) PN-EN 14157:2017-11 Metody badań kamienia naturalnego – Oznaczenie odporności na ścieranie.
- 2) PN-EN 206+A2:2021-08 Beton – Wymagania, właściwości użytkowe, produkcja i zgodność.
- 3) PN-EN 12620+A1:2010 Kruszywa do betonu.
- 4) PN-EN 197-1:2012 Cement. Część 1: Skład, wymagania i kryteria zgodności dotyczące cementów powszechnego użytku.
- 5) PN-EN 196-3:2016-12 Metody badania cementu – Część 3: Oznaczanie czasów wiązania i stałości objętości.
- 6) PN-EN 1008:2004 Woda zarobowa do betonu – Specyfikacja pobierania próbek, badanie i ocena przydatności wody zarobowej do betonu, w tym wody odzyskanej z procesów produkcji betonu.
- 7) PN-EN 933-1:2012 Badania geometryczne właściwości kruszyw – Część 1: Oznaczanie składu ziarnowego – Metoda przesiewania.
- 8) PN-EN 933-4:2008 Badania geometrycznych właściwości kruszyw – Część 4: Oznaczanie kształtu ziarn – Wskaźnik kształtu.
- 9) PN-EN 1097-6:2022-07 Badania mechanicznych i fizycznych właściwości kruszyw – Część 6: Oznaczanie gęstości ziarn i nasiąkliwości.
- 10) PN-EN 1367-1:2007 Badania właściwości cieplnych i odporności kruszyw na działanie czynników atmosferycznych – Część 1: Oznaczanie mrozoodporności.
- 11) PN-EN 1367-2:2010 Badania właściwości cieplnych i odporności kruszyw na działanie czynników atmosferycznych – Część 2: Badanie w siarczenie magnezu
- 12) PN-EN 1744-1+A1:2013-05 Badania chemicznych właściwości kruszyw – Część 1: Analiza chemiczna.
- 13) PN-EN 1338:2005 Betonowe kostki brukowe – Wymagania i metody badań
- 14) PN-EN 1340:2004/AC:2007 Krawężniki betonowe – Wymagania i metody badań.

Inwestor:

**SAMODZIELNY ZESPÓŁ PUBLICZNYCH ZAKŁADÓW LECZNICTWA
OTWARTEGO WARSZAWA-WAWER
UL. STRUSIA 4/8, 04-564 WARSZAWA**

Temat:

**UTWARDZENIE TERENU ZEWNĘTRZNEGO W
PRZYCHODNI REJONOWEJ NR 2 PRZY UL. PATRIOTÓW
170 W WARSZAWIE**

**Działka ewidencyjna nr. 41 z obrębu 3-12-32 położonej przy
ul. Patriotów na terenie dzielnicy Wawer w Warszawie**

Branża:

BUDOWLANA

Faza:

**SPECYFIKACJA TECHNICZNA WYKONANIA
I ODBIORU ROBÓT**

Warszawa, 14 wrzesień 2022 r.

Spis treści:

Nr ST	Kody CPV	Nazwa Specyfikacji Technicznej
ST 00.01	45111200-0	WYMAGANIA OGÓLNE
ST 00.02	45233000-9, 45233220-7	NAWIERZCHNIE Z KOSTEK BETONOWYCH

ST 00.01 - WYMAGANIA OGÓLNE (CPV 45111200-0)

1. Wstęp.

1.1. Przedmiot Specyfikacji Technicznej.

Specyfikacja Techniczna Wykonania i Odbioru Robót ST 00.01 „Wymagania ogólne” zawiera informacje oraz wymagania wspólne dotyczące wykonania i odbioru Robót, które zostaną zrealizowane w ramach zadania – „**Utwardzenie terenu zewnętrznego w Przychodni Rejonowej Nr 2 przy ul. Patriotów 170 w Warszawie**”.

1.2. Stosowanie zapisów Specyfikacji Technicznej.

1.2.1. Zakres stosowania Specyfikacji Technicznej.

Specyfikację Techniczną jako część dokumentów przetargowych i kontraktowych należy odczytywać i rozumieć (zgodnie z Rozporządzeniem Ministra Infrastruktury z dnia 25 kwietnia 2012 r. w sprawie szczegółowego zakresu i formy projektu budowlanego (Dz.U. 2022, poz. 1679) jako zbiory wymagań, które są niezbędne do określenia standardu i jakości wykonania robót (w zakresie sposobu wykonania robót budowlanych, właściwości wyrobów budowlanych, oraz oceny prawidłowości ich wykonania) w odniesieniu do zlecenia wykonania Robót opisanych w punkcie 1.1.

Niniejsza Specyfikacja Techniczna ma charakter doprecyzowujący pojęcia i relacje pomiędzy uczestnikami procesu budowlanego w celu odpowiadającej oczekiwaniom Zamawiającego, dobrej jakościowo i sprawnej realizacji inwestycji w zakresie określonym w punkcie 1.1. i nie stanowi szczegółowego opisu technicznego przedmiotu inwestycji i procedur towarzyszących jego realizacji.

Niniejsza Specyfikacja Techniczna powołuje i klasyfikuje następujące źródła szczegółowych zasad wyznaczających kryteria jakościowe przy realizacji przedmiotowej inwestycji uszeregowane w kolejności poczynając od najważniejszego kryterium:

- 1) Dokumentacja Techniczna – stanowią rysunki warsztatowe sporządzone przez Zamawiającego
- 2) Aktualne w dacie wykonywania robót normy polskie i zagraniczne, których stosowanie poprzez przywołanie ich w towarzyszących niniejszej specyfikacji szczegółowych specyfikacjach technicznych jest dla inwestycji obligatoryjne, o ile Dokumentacja Techniczna nie formułuje kryteriów jakościowych ostrzejszych niż te normy.
- 3) Warunki techniczne wykonania i odbioru robót budowlanych, tomy od I do V, Wydawnictwo Arkady, Warszawa, 1989-90, w kwestiach przywołanych w Dokumentacji Technicznej albo nie ujętych zarówno w Dokumentacji Technicznej jak w normach aktualnych – przywołanych w niniejszej specyfikacji, o ile nie stoją one w sprzeczności z Dokumentacją Techniczną i normami aktualnymi przywołanymi w ST.
- 4) Wątpliwości w zakresie uszeregowania wymagań bądź usunięcia sprzeczności jakie mogą zachodzić pomiędzy normami a zapisami w Dokumentacji Technicznej lub wzajemnie pomiędzy Warunkami technicznymi o których mowa wyżej, normami i/lub elementami Dokumentacji Technicznej powinny być wyjaśniane przy udziale Zamawiającego przed przystąpieniem do Robót. Wszelkie konsekwencje wynikające z zaniechania wyjaśnienia wątpliwości w powyższych względach obciążają wyłącznie Wykonawcę Robót.

1.2.2. Zakres kompetencji wynikający ze stosowania Specyfikacji Technicznej.

Zapisy Specyfikacji Technicznej odnoszące się do konieczności zakresu wykonania danych Robót należy traktować jako obowiązujące dla Umowy jeżeli nie stanowią one inaczej niż zapisy zawarte w Umowie.

Wszelkie zapisy sporne zawarte w dokumentach przekazanych Wykonawcy należy traktować w następującej kolejności pierwszeństwa dokumentów:

- 1) Umowa.
- 2) Dokumentacja Techniczna.
- 3) Specyfikacja Techniczna.

1.3. Zakres robót objętych Specyfikacją Techniczną.

1.3.1. Zakres robót do wykonania.

Zakres robót wynika z Dokumentacji Technicznej i jest opisany Specyfikacjami Technicznymi Wykonania i Odbioru Robót wg poniższego spisu:

Nr ST	Kody CPV	Nazwa Specyfikacji Technicznej
ST 00.01	45111200-0	WYMAGANIA OGÓLNE
ST 00.02	45233000-9, 45233220-7	NAWIERZCHNIE Z KOSTEK BETONOWYCH

Jeżeli z Dokumentacji Technicznej wynika niezbędność wykonania robót nie wymienionych w powyższych ST to Wykonawca jest zobowiązany je wykonać w ramach Ceny Umownej, a warunki wykonania i odbioru tych Robót ustalić na podstawie zapisów niniejszej ST.

1.4. Określenia podstawowe.

Wymienione poniżej określenia należy rozumieć w każdym przypadku następująco:

1.4.1. Zamawiający - osoba prawna lub fizyczna wymieniona w Umowie zawierająca Umowę z Wykonawcą zlecając mu wykonanie Robót Budowlanych.

1.4.2. Wykonawca - osoba prawna lub fizyczna realizująca Roboty zlecone przez Zamawiającego na warunkach Umowy.

1.4.3. Projektant - osoba prawna lub fizyczna będąca autorem Dokumentacji Technicznej.

1.4.4. Kierownik Robót - osoba wyznaczona przez Wykonawcę, upoważniona do kierowania Robotami i do występowania w jego imieniu w sprawach realizacji Umowy.

1.4.5. Podwykonawca - osoba prawna lub fizyczna wymieniona w Ofercie jako podwykonawca części Robót Budowlanych oraz jej następcy prawni albo każda inna osoba prawna lub fizyczna nie wymieniona w Ofercie, z którą Wykonawca zawarł umowę o wykonanie części Robót oraz jej następcy prawni.

1.4.6. Inni wykonawcy - osoby prawne lub fizyczne, którym Zamawiający zlecił bezpośrednio wykonanie robót na Terenie Budowy, na którym Wykonawca realizuje zlecone mu Roboty Budowlane, oraz inne jednostki prawnie działające na Terenie Budowy.

1.4.7. Roboty - zarówno Roboty Budowlane, Roboty Uzupełniające jak i Roboty Poprawkowe, stosownie do okoliczności.

1.4.8. Roboty Budowlane - zespół czynności podejmowanych przez Wykonawcę w celu zapewnienia prawidłowego oraz terminowego wykonania przedmiotu Umowy, w tym również dostarczenia pracowników, Materiałów, Sprzętu i Urządzeń.

1.4.9. Roboty Uzupełniające - oznaczają wszelkiego rodzaju roboty pomocnicze potrzebne lub wymagane do wykonania i ukończenia Robót Budowlanych.

1.4.10. Roboty Poprawkowe - roboty potrzebne do usunięcia usterek zgłoszonych przez Zamawiającego w trakcie wykonywania Robót Budowlanych bądź w trakcie Odbioru.

1.4.11. Teren Budowy - przestrzeń, w której prowadzone są Roboty Budowlane, wraz z przestrzenią zajmowaną przez urządzenia zaplecza budowy, wskazana w Umowie.

1.4.12. Sprzęt - wszystkie maszyny, środki transportowe i drobny sprzęt z urządzeniami do budowy, konserwacji i obsługi, potrzebne dla zgodnej z Umową realizacji Robót Budowlanych.

1.4.13. Urządzenia - aparaty, maszyny i pojazdy mające stanowić lub stanowiące część Robót Budowlanych.

1.4.14. Urządzenia Tymczasowe - wszelkie urządzenia zaprojektowane, zbudowane lub zainstalowane na Terenie Budowy, potrzebne do wykonania Robót Budowlanych oraz usunięcia wad, a przewidziane do usunięcia po zakończeniu Robót.

1.4.15. Materiały - wszelkiego rodzaju rzeczy (inne niż Urządzenia) niezbędne do wykonania Robót, zgodne z Dokumentacją Techniczną i Specyfikacjami Technicznymi, zaakceptowane przez Zamawiającego.

1.4.16. Specyfikacja Warunków Zamówienia (SWZ) - Warunki określone w trybie postępowania o udzieleniu zamówienia publicznego, na podstawie których Wykonawca przystąpił do udzielenia Zamówienia oraz na podstawie których została wyłoniona najkorzystniejsza Oferta.

1.4.17. Oferta - wyceniona propozycja Wykonawcy złożona Zamawiającemu w ściśle określonej formie, na wykonanie Robót Budowlanych oraz usunięcie wad zgodnie z warunkami określonymi w Specyfikacji Warunków Zamówienia.

1.4.18. Przedmiar Robót - dokument zawierający podzielone na pozycje czynności, jakie mają zostać wykonane zgodnie z Umową, wskazujące ilość każdej pozycji.

1.4.19. Kosztorys Ofertowy - wyceniony przez Wykonawcę kompletny Przedmiar Robót.

1.4.20. Cena Jednostkowa - cena jednostki obmiarowej w Kosztorysie Ofertowym.

1.4.21. Cena Ryczałtowa - cena pozycji obmiarowej w Kosztorysie Ofertowym lub cena za wykonanie części lub całości Robót.

1.4.22. Stawki i Narzuty - wartości podane przez Wykonawcę w Ofercie, określające ceny czynników produkcji (robocizny, materiałów i pracy sprzętu) oraz wskaźniki kosztów pośrednich, kosztów zakupu i zysku, zastosowane przez Wykonawcę przy wyliczaniu Cen Jednostkowych w Kosztorysie Ofertowym.

1.4.23. Umowa/Kontrakt - zgodne oświadczenie woli Zamawiającego i Wykonawcy, wyrażone na piśmie, o wykonanie określonych w jej treści Robót Budowlanych w ustalonym Terminie i za uzgodnioną Cenę Umowną wraz z innymi dokumentami, które zostały przywołane lub załączone do Umowy, stanowiąc jej integralny składnik.

1.4.24. Cena Umowna/Cena Kontraktowa - kwota wymieniona w Umowie jako wynagrodzenie należne Wykonawcy za wykonanie Robót Budowlanych wraz z usunięciem wad, zgodnie z postanowieniami Umowy.

1.4.25. Dzień - każdy z dni kalendarzowych rozpoczynający się i kończący o północy.

1.4.26. Termin Wykonania - czas określony w Umowie na wykonanie i zakończenie całości lub części Robót Budowlanych wraz z przeprowadzeniem Odbioru Końcowego, liczony od Daty Rozpoczęcia do Daty Zakończenia.

1.4.27. Data Rozpoczęcia - data określona w Umowie, od której Wykonawca może rozpocząć Roboty Budowlane.

1.4.28. Data Zakończenia - data określona w Umowie, do której Wykonawca ma zakończyć całość lub część Robót Budowlanych wraz z przeprowadzeniem Odbioru Końcowego.

1.4.29. Dokumentacja Techniczna – stanowią rysunki warsztatowe sporządzone przez Zamawiającego opisujących niniejsze zadanie, wymieniony w pkt. 1.5.2. niniejszej Specyfikacji.

1.4.30. Dokumentacja Powykonawcza - Dokumentacja Techniczna wraz z wszelkimi Zmianami wprowadzonymi w czasie realizacji Robót., w tym dokumentacja geodezyjna.

1.4.31. Rysunki - rysunki Robót zawarte w Dokumentacji Technicznej, oraz wszelkie rysunki dodatkowe i zmienione wydane przez Zamawiającego zgodnie z Umową.

1.4.32. Specyfikacja Techniczna Wykonania i Odbioru Robót/Specyfikacja Techniczna/ST - oznacza dokument zawierający zbiór wytycznych i wymagań określających warunki i sposoby wykonania, kontroli, odbioru, obmiaru i płatności za Roboty.

1.4.33. Wada - jakakolwiek część Robót Budowlanych wykonana niezgodnie z Dokumentacją Techniczną, Specyfikacjami Technicznymi lub innymi postanowieniami Umowy.

1.4.34. Zmiana - każde odstępstwo w wykonaniu Robót Budowlanych, przekazane Wykonawcy na piśmie przez Zamawiającego.

1.4.35. Odbiór - zarówno Odbiór Częściowy, Odbiór Robót Zanikających i Ulegających Zakryciu, Odbiór Końcowy jak i Odbiór Pogwarancyjny stosownie do okoliczności.

1.4.37. Odbiór Robót Zanikających i Ulegających Zakryciu - odbiór polegający na ocenie ilości i jakości Robót, które w dalszym procesie realizacji zanikają lub ulegają zakryciu.

1.4.38. Odbiór Końcowy - odbiór polegający na ocenie ilości i jakości całości Robót Budowlanych zgodnie z postanowieniami Umowy.

1.4.39. Odbiór Pogwarancyjny - odbiór polegający na ocenie wykonanych robót związanych z usunięciem Wad powstałych i ujawnionych w okresie gwarancyjnym.

1.4.40. Operat Kolaudacyjny - wszystkie dokumenty Umowy z odnotowanymi Zmianami zaistniałymi w czasie realizacji Robót Budowlanych, wynikami wykonanych badań, pomiarów, przeprowadzonych prób, geodezyjną inwentaryzacją Robót oraz zestawienie ilości wykonanych Robót; stanowiące podstawę do ich oceny i Odbioru Końcowego.

1.4.41. Rozjemca - osoba mianowana wspólnie przez Zamawiającego i Wykonawcę do rozstrzygnięcia sporów na drodze polubownej a powstających na tle realizacji Umowy.

1.4.42. Siła Wyższa - zdarzenie zewnętrzne, nie dające się przewidzieć, którego skutkiem nie można było zapobiec, nawet poprzez dołożenie najwyższej staranności.

1.4.43. Aprobata Techniczna - dokument potwierdzający pozytywną ocenę techniczną wyrobu stwierdzającą jego przydatność do stosowania w określonych warunkach, wydany przez jednostkę upoważnioną do udzielania aprobat technicznych.

1.4.44. Odpowiednia Zgodność - zgodność wykonywanych Robót z dopuszczonymi tolerancjami, a jeśli przedział tolerancji nie został określony - z przeciętnymi tolerancjami, przyjmowanymi zwyczajowo dla danego rodzaju Robót Budowlanych.

1.4.45. Deklaracja Zgodności - dokument wydany zgodnie z zasadami systemu certyfikacji wydany przez Polska lub Europejską jednostkę certyfikującą, upoważnioną do ich wydawania zgodnie z Rozporządzeniem wymienionym w punkcie 10.2.9, wskazujący, że zapewniono odpowiedni stopień zaufania, iż dany wyrób, proces lub usługa są zgodne z określoną normą lub innym dokumentem normatywnym w odniesieniu do wyrobów dopuszczonych do obrotu i stosowania.

1.4.46. Certyfikat Zgodności - zastrzeżony znak, nadawany lub stosowany zgodnie z zasadami systemu certyfikacji wskazujący, że zapewniono odpowiedni stopień zaufania, iż dany wyrób, proces lub usługa są zgodne z określoną normą lub innym dokumentem normatywnym w odniesieniu do wyrobów dopuszczonych do obrotu i stosowania.

1.5. Ogólne wymagania dotyczące robót.

1.5.1. Przekazanie Terenu Budowy.

Zamawiający w terminie ustalonym w Umowie da Wykonawcy prawo dostępu do wszystkich części Terenu Budowy i użytkowania ich oraz przekaze:

- a) Dokumentację Techniczną (jeden egzemplarz Projektu Wykonawczego),
- b) jeden komplet Specyfikacji Technicznej.

Po przekazaniu Terenu Budowy na Wykonawcy spoczywa odpowiedzialność za ochronę terenu budowy do chwili Odbioru Końcowego Robót. Uszkodzone lub zniszczone mienie (ruchome i nieruchome) Wykonawca odtworzy, utrwali, naprawi na własny koszt.

1.5.2. Dokumentacja Techniczna i Powykonawcza.

- a) Dokumentacja Techniczna składa się z:

- Rysunki warsztatowe,
- Przedmiar Robót,
- Kosztorys,
- Specyfikacje Techniczne Wykonania i Odbioru Robót.

b) Dokumentacja Powykonawcza do opracowania przez Wykonawcę

Wykonawca jest zobowiązany do wykonania Dokumentacji Powykonawczej całości wykonanych Robót, w tym również dokumentacji geodezyjnej.

1.5.3. Zgodność robót z Dokumentacją Techniczną i Specyfikacjami Technicznymi.

Podstawą wykonania Robót będzie Projekt Wykonawczy. Roboty będą prowadzone zgodnie z zakresem określonym w Specyfikacji Technicznej, zgodnie z Dokumentacją Techniczną, Specyfikacje Techniczne oraz dodatkowe dokumenty przekazane przez Zamawiającego Wykonawcy stanowią część Umowy, a wymagania wyszczególnione w choćby jednym z nich są obowiązujące dla Wykonawcy tak, jakby zawarte były w całej dokumentacji.

Wszystkie wykonane Roboty i dostarczone materiały będą zgodne z Dokumentacją Techniczną i Specyfikacjami Technicznymi.

Wykonawca nie może wykorzystywać błędów lub opuszczeń w dokumentach Umowy, a o ich wykryciu powinien natychmiast powiadomić Zamawiającego, który dokona odpowiednich zmian, poprawek lub interpretacji tych dokumentów. Dokonanie zmian i poprawek musi być akceptowane przez Zamawiającego o ile dotyczy Dokumentacji Technicznej.

Dane określone w Dokumentacji Technicznej i w ST będą uważane za wartości docelowe, od których dopuszczalne są odchylenia w ramach określonego przedziału tolerancji. Cechy materiałów i elementów budowlanych muszą być jednorodne i wykazywać Odpowiednią Zgodność z określonymi wymaganiami, a rozrzuty tych cech nie mogą przekraczać dopuszczalnego przedziału tolerancji.

W przypadku, gdy materiały lub Roboty nie będą w pełni zgodne z Dokumentacją Techniczną lub ST i wpłynie to na niezadowalającą jakość elementu budowlanego, to takie materiały zostaną niezwłocznie zastąpione innymi, a Roboty rozebrane i wykonane ponownie na koszt Wykonawcy.

1.5.4. Zabezpieczenie Terenu Budowy.

Wykonawca jest zobowiązany do zapewnienia i utrzymania bezpieczeństwa Terenu Budowy oraz Robót poza Placem Budowy w okresie trwania realizacji Umowy aż do zakończenia i Odbioru Końcowego Robót a w szczególności:

- a) Utrzyma warunki bezpiecznej pracy i pobytu osób wykonujących czynności związane z przebudową i nienaruszalność ich mienia służącego do pracy, a także zabezpieczy Teren Budowy przed dostępem osób nieupoważnionych.
- b) W czasie wykonywania Robót Wykonawca dostarczy, zainstaluje i będzie obsługiwał wszystkie tymczasowe urządzenia zabezpieczające takie jak: bariery ochronne, oświetlenie, znaki ostrzegawcze i wszelkie inne niezbędne do zapewnienia bezpieczeństwa Robót. Wykonawca zapewni stałe warunki widoczności (w dzień i w nocy) tych znaków, dla których jest to nieodzowne ze względów bezpieczeństwa.
- c) Fakt przystąpienia do Robót Wykonawca obwieści publicznie przed ich rozpoczęciem w sposób uzgodniony z Zamawiającym oraz przez umieszczenie, w miejscach i ilościach określonych przez Zamawiającego, tablic informacyjnych. Tablice informacyjne będą utrzymywane przez Wykonawcę w dobrym stanie przez cały okres realizacji Robót. Wymagania odnośnie tablic informacyjnych przedstawiono w p. 5.3. niniejszej Specyfikacji Technicznej.
- d) Ponadto Wykonawca umieści na Terenie Budowy ogłoszenie zawierające dane dotyczące bezpieczeństwa pracy i ochrony zdrowia. Wymagania odnośnie ogłoszenia podano w p. 5.3 niniejszej specyfikacji.
- e) Wykonawca podejmie odpowiednie środki w celu zabezpieczenia dróg prowadzących do Terenu Budowy przed uszkodzeniem spowodowanym jego środkami transportu, jego podwykonawców lub dostawców na własny koszt.

Koszt zabezpieczenia Terenu Budowy i Robót poza Terenem Budowy nie podlega odrębnej zapłacie i przyjmuje się, że jest włączony w Cenę Umowną.

1.5.5. Ochrona środowiska w czasie wykonywania robót.

Wykonawca ma obowiązek znać i stosować w czasie prowadzenia Robót wszelkie przepisy dotyczące ochrony środowiska naturalnego.

W szczególności Wykonawca powinien zapewnić spełnienie następujących warunków:

- a) miejsca na bazy, magazyny, składowiska i wewnętrzne drogi transportowe powinny być tak wybrane, aby nie powodować zniszczeń w środowisku naturalnym,
- b) powinny zostać podjęte odpowiednie środki zabezpieczające przed:
 - zanieczyszczeniem zbiorników i cieków wodnych pyłami, paliwami, olejami, materiałami bitumicznymi, chemikaliami oraz innymi szkodliwymi substancjami,

- przekroczeniem dopuszczalnych norm hałasu,
- możliwością powstania pożaru.

Oplaty i kary za przekroczenie w trakcie realizacji Robót norm, określonych w odpowiednich przepisach dotyczących ochrony środowiska, obciążają Wykonawcę.

1.5.6. Ochrona przeciwpożarowa.

Wykonawca będzie przestrzegać przepisów ochrony przeciwpożarowej. Wykonawca powinien utrzymywać sprawny sprzęt przeciwpożarowy, wymagany przez odpowiednie przepisy, na terenie baz produkcyjnych, w pomieszczeniach biurowych, mieszkalnych i magazynach oraz w maszynach i pojazdach. Materiały łatwopalne będą składowane w sposób zgodny z odpowiednimi przepisami i zabezpieczone przed dostępem osób trzecich.

Wykonawca będzie odpowiedzialny za wszelkie straty spowodowane pożarem wywołanym jako rezultat realizacji Robót albo przez personel Wykonawcy.

1.5.7. Materiały szkodliwe dla otoczenia.

Materiały, które w sposób trwały są szkodliwe dla otoczenia, nie mogą być dopuszczone do użycia. Nie dopuszcza się użycia materiałów wywołujących szkodliwe promieniowanie o stężeniu większym od dopuszczalnego. Wszelkie materiały odpadowe użyte do Robót będą miały Aprobatację Techniczną, wydaną przez uprawnioną jednostkę, jednoznacznie określającą brak szkodliwego oddziaływania tych materiałów na środowisko. Materiały, które są szkodliwe dla otoczenia tylko w czasie Robót, a po zakończeniu Robót ich szkodliwość zanika (np. materiały pyłaste) mogą być użyte pod warunkiem przestrzegania wymagań technologicznych w budowaniu. Jeżeli wymagają tego odpowiednie przepisy, Zamawiający powinien otrzymać zgodę na użycie tych materiałów od właściwych organów administracji państwowej.

1.5.8. Ochrona własności publicznej i prywatnej.

Wykonawca jest zobowiązany do ochrony przed uszkodzeniem lub zniszczeniem własności publicznej i prywatnej. Jeżeli w związku z zaniedbaniem, niewłaściwym prowadzeniem Robót lub brakiem koniecznych działań ze strony Wykonawcy nastąpi uszkodzenie lub zniszczenie własności publicznej lub prywatnej to Wykonawca na swój koszt naprawi lub odtworzy uszkodzoną własność. Stan naprawionej własności powinien nie być gorszy niż przed powstaniem uszkodzenia.

Wykonawca odpowiada za ochronę instalacji na powierzchni ziemi i za urządzenia podziemne, takie jak rurociągi, kable itp. oraz uzyska od odpowiednich władz będących właścicielami tych urządzeń potwierdzenie informacji dostarczonych mu przez Zamawiającego odnośnie dokładnego położenia tych urządzeń w obrębie Terenu Budowy. Wykonawca zapewni właściwe oznaczenie i zabezpieczenie przed uszkodzeniem tych instalacji i urządzeń w czasie wykonywania robót budowlanych.

Wykonawca zobowiązany jest umieścić w swoim harmonogramie rezerwę czasową dla wszelkiego rodzaju Robót, które mają być wykonane w zakresie przełożenia instalacji i urządzeń podziemnych na Terenie Budowy. O fakcie przypadkowego uszkodzenia tych instalacji Wykonawca bezzwłocznie powiadomi Zamawiającego i zainteresowane władze oraz będzie z nimi współpracował dostarczając wszelkiej pomocy potrzebnej przy dokonywaniu napraw.

Wykonawca będzie odpowiadać za wszelkie spowodowane przez jego działania uszkodzenia instalacji na powierzchni ziemi i urządzeń podziemnych wykazanych w dokumentach dostarczonych mu przez Zamawiającego.

Wykonawca obowiązany jest uzgodnić z właścicielem terenu położenie ogrodzenia Terenu Budowy, w taki sposób aby zapewnić warunki ewakuacji dla budynków znajdujących się na terenie oraz uwzględnić położenie istniejących urządzeń terenu.

1.5.9. Organizacja obsługi komunikacyjnej Terenu Budowy.

Położenie drogi dojazdowej do Terenu Budowy Wykonawca ma obowiązek wykonać w ramach Umowy. Ewentualne projekty organizacji ruchu oraz wszelkie uzgodnienia i pozwolenia z nim związane leżą po stronie Wykonawcy.

Wykonawca stosować się będzie do ustawowych ograniczeń obciążenia na oś przy transporcie materiałów i wyposażenia na i z Terenu Robót. Uzyska on wszelkie niezbędne zezwolenia od władz, co do przewozu nietypowych wagowo ładunków. Pojazdy i ładunki powodujące nadmierne obciążenie osiowe nie będą dopuszczone na świeżo ukończony fragment budowy w obrębie Terenu Budowy i Wykonawca będzie odpowiadał za naprawę wszelkich Robót w ten sposób uszkodzonych, zgodnie z poleceniami Zamawiającego.

1.5.10. Zajęcie pasa drogowego i organizacja ruchu przy zajęciu pasa drogowego.

Gdyby doszło do realizacji robót w pasie drogowym, to podczas wykonywania Robót, obejmujących swym zasięgiem jezdnię lub drogę, Wykonawca w ramach Ceny Umownej zobowiązany jest do zorganizowania ruchu zastępczego (objazdu) oraz oznakowania.

Wykonawca zobowiązany jest do uzgodnienia projektu organizacji ruchu i zabezpieczenia Robót z właścicielem drogi oraz policją oraz do wykonania organizacji ruchu zastępczego według uzgodnionego projektu (oznakowania i zabezpieczenia terenu Robót oraz oznakowania objazdów i zaleconego, związanego ze zmianą organizacji ruchu, oznakowania dróg).

Wykonawca wnieśli wszystkie opłaty za zajęcie pasa drogowego (drogi, chodniki oraz pobocza dróg) oraz za umieszczenie urządzeń w pasie drogowym. Wszelkie formalności związane z zajęciem pasa drogowego i organizacją ruchu Wykonawca zobowiązany jest wykonać własnym staraniem i kosztem.

1.5.11. Bezpieczeństwo i higiena pracy.

Podczas realizacji Robót Wykonawca będzie przestrzegał przepisów dotyczących bezpieczeństwa i higieny pracy. W szczególności Wykonawca ma obowiązek zadbać, aby personel nie wykonywał pracy w warunkach niebezpiecznych, szkodliwych dla zdrowia oraz niespełniających odpowiednich wymagań sanitarnych.

Wykonawca zapewni i będzie utrzymywał wszelkie urządzenia zabezpieczające, socjalne oraz sprzęt i odpowiednią odzież dla ochrony życia i zdrowia osób zatrudnionych na budowie oraz dla zapewnienia bezpieczeństwa publicznego. Uznaje się, że wszelkie koszty związane z wypełnieniem wymagań określonych powyżej nie podlegają odrębnej zapłacie i są uwzględnione w Cenie Umownej.

1.5.12. Plan bezpieczeństwa i ochrony zdrowia.

Wykonawca powinien wykonać plan bezpieczeństwa i ochrony zdrowia (BIOZ). Plan ten powinien zostać sporządzony zgodnie z Rozporządzeniem wymienionym w punkcie 10.2.3 i zawierać takie informacje jak:

- a) stosowanie i dostępność środków pierwszej pomocy,
- b) stosowanie i dostępność środków ochrony osobistej,
- c) plan działania w przypadku nagłych wypadków,
- d) plan działania w związku z organizacją ruchu,
- e) działania przeciwpożarowe,
- f) działania podjęte w celu przestrzegania przepisów bhp,
- g) zabezpieczenie Terenu Budowy i utrzymywanie porządku,
- h) działania w zakresie magazynowania materiałów, paliw itp. i ich ochrony przed warunkami atmosferycznymi,
- i) inne działania gwarantujące bezpieczeństwo Robót.

1.5.13. Ochrona i utrzymanie robót.

Wykonawca będzie odpowiedzialny za ochronę Robót i za wszelkie materiały i urządzenia używane do Robót od Dacie Rozpoczęcia do Dacie Zakończenia Robót.

Wykonawca będzie utrzymywać Roboty do czasu Odbioru Końcowego. Utrzymanie powinno być prowadzone w taki sposób, aby budowla lub jej elementy były w zadowalającym stanie przez cały czas, do momentu Odbioru Końcowego.

Jeśli Wykonawca w jakimkolwiek czasie zaniedba utrzymanie, to na polecenie Zamawiającego powinien rozpocząć utrzymanie nie później niż w 24 godziny po otrzymaniu tego polecenia.

1.5.14. Stosowanie się do prawa i innych przepisów.

Wykonawca jest zobowiązany znać wszystkie przepisy wydane przez władze centralne i lokalne oraz inne przepisy i wytyczne, które są w jakikolwiek sposób związane z Robotami i będzie w pełni odpowiedzialny za przestrzeganie tych praw, przepisów i wytycznych podczas prowadzenia Robót.

Wykonawca będzie przestrzegać praw patentowych i będzie w pełni odpowiedzialny za wypełnienie wszelkich wymagań prawnych odnośnie wykorzystania opatentowanych urządzeń lub metod i w sposób ciągły będzie informować Zamawiającego o swoich działaniach, przedstawiając kopie zezwoleń i inne odnośne dokumenty.

1.5.15. Działania związane z organizacją prac przed rozpoczęciem robót.

Przed rozpoczęciem Robót Wykonawca jest zobowiązany powiadomić pisemnie wszystkie zainteresowane strony o Dacie Rozpoczęcia Robót oraz o Dacie Zakończenia.

Z chwilą przejęcia Terenu Budowy Wykonawca odpowiada przed właścicielami nieruchomości, których teren został przekazany pod budowę, za wszystkie szkody powstałe na tym terenie. Wykonawca zobowiązany jest również do przyjmowania i wyjaśniania skarg i wniosków mieszkańców i wszystkich właścicieli lub dzierżawców terenu przekazanego czasowo pod budowę.

Uznaje się, że wszelkie koszty związane z wypełnieniem wymagań określonych powyżej nie podlegają odrębnej zapłacie i są uwzględnione w Cenie Umownej.

2. Materiały.

2.1. Dopuszczenia stosowania materiałów.

Przy wykonywaniu Robót Budowlanych należy, zgodnie z Ustawą wymienioną w punkcie 10.2., stosować wyroby budowlane, które zostały dopuszczone do obrotu i powszechnego lub jednostkowego stosowania w budownictwie.

Wyroбами dopuszczonymi do obrotu i powszechnego stosowania w budownictwie są wyroby właściwie oznaczone, zgodnie z Ustawą wymienioną w punkcie 10.2.8:

- a) Oznaczone znakiem CE (zgodnie z Dyrektywą 89/106/EWG), dla których zgodnie z odrębnymi przepisami dokonano oceny zgodności ze zharmonizowaną normą europejską wprowadzoną do zbioru Polskich Norm (PN-EN), z europejską aprobatą techniczną (EAT) lub krajową specyfikacją techniczną państwa członkowskiego UE uznaną przez Komisję Europejską za zgodną z wymaganiami podstawowymi, znajdujące się w określonym przez Komisję Europejską

wykazie wyrobów mających niewielkie znaczenie dla zdrowia i bezpieczeństwa, dla których producent wydał Deklarację Zgodności z uznanymi regulami sztuki budowlanej (bez znaku CE).

Dokumentem potwierdzającym zgodność wyrobu z europejskimi normami i aprobatami, a więc upoważniającym do znaku CE, jest Deklaracja Zgodności, wystawiona przez producenta po dokonaniu odpowiedniej procedury oceniającej.

Wyrób budowlany ze znakiem CE może być od 1 maja 2004 r. swobodnie wprowadzany na rynek Polski i innych krajów członkowskich Unii Europejskiej, zgodnie z Rozporządzeniem wymienionym w punkcie 10.2.7.

b) Wyroby budowlane dla których wydano Certyfikat Zgodności na znak bezpieczeństwa, wykazujący, że zapewniono zgodność z kryteriami technicznymi określonymi na podstawie Polskich Norm, aprobat technicznych oraz właściwych przepisów i dokumentów technicznych - w odniesieniu do wyrobów podlegających tej certyfikacji.

Certyfikaty Zgodności na znak bezpieczeństwa B są dokumentami wskazującymi, że wyrób spełnia wymagania dotyczące bezpieczeństwa, ustalone w Polskich Normach, zawarte w aprobaty technicznych oraz właściwych przepisach i dokumentach technicznych. Certyfikat B jest wydawany przez Polskie Centrum Badań i Certyfikacji lub jednostki akredytowane zgodnie z Rozporządzeniem wymienionym w punkcie 10.2.6 i 10.2.9.

2.2. Jakość stosowanych materiałów.

Za jakość stosowanych materiałów i wykonywanych Robót oraz ich zgodność z Dokumentacją Techniczną i wymaganiami ST odpowiedzialny jest Wykonawca Robót. Wszystkie atesty, świadectwa, dokumenty laboratoryjne itp. powinny być gromadzone na bieżąco w miarę postępu Robót i być zawsze dostępne do wglądu dla Zamawiającego.

Zamawiający może dopuścić do użycia materiały posiadające:

a) Certyfikat Zgodności na znak bezpieczeństwa B wykazujący, że zapewniono zgodność z kryteriami technicznymi określonymi na podstawie Polskich Norm, Aprobata Technicznych oraz właściwych przepisów i dokumentów technicznych, Deklaracje Zgodności lub Certyfikat Zgodności:

- z Polską Normą,
- z Aprobata Techniczną, w przypadku wyrobów, dla których nie ustanowiono Polskiej Normy.

b) oznaczenie znakiem CE.

W przypadku materiałów, dla których w/w dokumenty są wymagane przez ST, każda partia dostarczona do Robót będzie posiadać te dokumenty, określające w sposób jednoznaczny jej cechy. Produkty przemysłowe będą posiadać w/w dokumenty wydane przez producenta, poparte w razie potrzeby wynikami wykonanych przez niego badań.

Wszystkie koszty związane z organizowaniem i prowadzeniem badań materiałów ponosi Wykonawca.

2.3. Stosowanie materiałów innych niż wskazane w Dokumentacji Technicznej i ST.

WSZELKIE NAZWY WŁASNE PRODUKTÓW I MATERIAŁÓW PRZYWOŁANE W DOKUMENTACJI TECHNICZNEJ I SPECYFIKACJI TECHNICZNEJ SŁUŻĄ OKREŚLENIU POŻĄDANEGO STANDARDU WYKONANIA I OKREŚLENIU WŁAŚCIWOŚCI I WYMOGÓW TECHNICZNYCH ORAZ SPEŁNIENIU POŻĄDANYCH PRZEZ ZAMAWIAJĄCEGO WYMAGAŃ ESTETYCZNYCH ZAŁOŻONYCH W DOKUMENTACJI TECHNICZNEJ.

Dopuszcza się zamiennie rozwiązania (wykorzystujące produkty innych producentów) pod warunkiem:

- a) spełnienia minimum tych samych właściwości technicznych i estetycznych.
- b) uzyskania akceptacji Zamawiającego zwłaszcza co do elementów wykończenia, kolorystyki oraz doboru materiałów, gdzie każdorazowo dla zamiennego rozwiązania wymagana jest zgoda Zamawiającego.
- c) przedstawieniu zamiennych rozwiązań na piśmie (dane techniczne, atesty, dopuszczenia do stosowania, Specyfikacje Techniczne Wykonania i Odbioru) do akceptacji Zamawiającego.

2.4. Materiały nie odpowiadające wymaganiom.

Wykonawca ponosi odpowiedzialność za spełnienie wymagań ilościowych i jakościowych materiałów z jakiegokolwiek źródła.

Każdy rodzaj Robót, w którym znajdują się niezbadane i niezakceptowane materiały, Wykonawca wykonuje na własne ryzyko, licząc się z ich nieprzyjęciem i niezapłaceniem za nie.

Materiały, które nie odpowiadają wymaganiom zostaną przez Wykonawcę wywiezione z Terenu Budowy. Jeśli Zamawiający zezwoli Wykonawcy na użycie tych materiałów do innych Robót, niż te, dla których zostały zakupione, to koszt tych materiałów może zostać zmieniony przez Zamawiającego.

Wykonawca jest zobowiązany do posiadania i do udostępniania świadectw jakości podstawowych materiałów takich jak: Aprobata Techniczne, Certyfikaty Zgodności i Deklaracje Zgodności.

W przypadku kwestionowania rzetelności materiałów przedstawionych przez Wykonawcę lub przedstawionych przez niego świadectw jakości, Zamawiający ma prawo do zlecenia dowolnej, niezależnej jednostce, wykonanie badań sprawdzających.

Jeżeli jednostka sprawdzająca badania potwierdzi zastrzeżenia Zamawiającego, wówczas koszt tych badań obciąża Wykonawcę, a zakwestionowany materiał lub wykonane Roboty będzie się uważać za nieprzyjęte.

2.5. Przechowywanie i składowanie materiałów.

Wykonawca zapewni, aby tymczasowo składowane materiały, do czasu, gdy będą one potrzebne do Robót, były zabezpieczone przed zanieczyszczeniem, zachowały swoją jakość i właściwość do Robót i były dostępne do kontroli przez Zamawiającego.

Miejsca czasowego składowania materiałów będą zlokalizowane w obrębie Terenu Budowy w miejscach uzgodnionych z Zamawiającym lub poza Terenem Budowy w miejscach zorganizowanych przez Wykonawcę.

Jeśli materiały będą składowane poza Terenem Budowy, Wykonawca zapewni Zamawiającemu w dogodnym dla niego czasie i zakresie dostęp do materiałów w celu przeprowadzenia ich kontroli.

2.6. Wariantowe stosowanie materiałów.

Jeśli Dokumentacja Techniczna lub ST przewidują możliwość wariantowego zastosowania rodzaju materiałów w wykonywanych Robotach, Wykonawca powiadomi Zamawiającego o swoim zamiarze z co najmniej 3 dniowym przed użyciem materiału, albo w okresie dłuższym, jeśli będzie to wymagane dla badań prowadzonych przez Zamawiającego. Wybrany i zaakceptowany rodzaj materiału nie może być później zmieniany bez zgody Zamawiającego.

3. Sprzęt.

Wykonawca jest zobowiązany do używania jedynie takiego sprzętu, który nie spowoduje niekorzystnego wpływu na jakość wykonywanych Robót. Sprzęt używany do Robót powinien być zgodny z Ofertą Wykonawcy i powinien odpowiadać pod względem typów i ilości wskazaniom zawartym w ST, zaakceptowanym przez Zamawiającego. W przypadku braku ustaleń w takich dokumentach sprzęt powinien być uzgodniony i zaakceptowany przez Zamawiającego.

Liczba i wydajność sprzętu będzie gwarantować przeprowadzenie Robót, zgodnie z zasadami określonymi w Dokumentacji Technicznej, ST i wskazaniach Zamawiającego w terminie przewidzianym w Umowie.

Sprzęt będący własnością Wykonawcy lub wynajęty do wykonania Robót ma być utrzymywany w dobrym stanie i gotowości do pracy. Będzie on zgodny z normami ochrony środowiska i przepisami dotyczącymi jego użytkowania.

Wykonawca dostarczy Zamawiającemu kopie dokumentów potwierdzających dopuszczenie sprzętu do użytkowania, tam gdzie jest to wymagane przepisami.

Jeżeli Dokumentacja Techniczna lub ST przewidują możliwość wariantowego użycia sprzętu przy wykonywanych Robotach, Wykonawca powiadomi Zamawiającego o swoim zamiarze wyboru i uzyska jego akceptację przed użyciem sprzętu. Wybrany sprzęt, po akceptacji Zamawiającego, nie może być później zmieniany bez jego zgody.

Jakiegokolwiek sprzęt, maszyny, urządzenia i narzędzia niegwarantujące zachowania warunków Umowy, zostaną przez Zamawiającego zdyskwalifikowane i niedopuszczone do Robót.

4. Transport.

Wykonawca jest zobowiązany do stosowania jedynie takich środków transportu, które nie wpłyną niekorzystnie na jakość wykonywanych Robót i właściwości przewożonych materiałów.

Liczba środków transportu będzie zapewniać prowadzenie Robót zgodnie z zasadami określonymi w Dokumentacji Technicznej i ST oraz zgodnie ze wskazaniami Zamawiającego, w terminie przewidzianym w Umowie.

Przy ruchu po drogach publicznych pojazdy powinny spełniać wymagania dotyczące przepisów ruchu drogowego w odniesieniu do dopuszczalnych obciążeń na osie i innych parametrów technicznych. Środki transportu nieodpowiadające warunkom dopuszczalnych obciążeń na osie mogą być dopuszczone przez Zamawiającego pod warunkiem przywrócenia stanu pierwotnego użytkowanych odcinków dróg na koszt Wykonawcy.

Wykonawca będzie usuwać na bieżąco, na własny koszt, wszelkie zanieczyszczenia spowodowane jego pojazdami na drogach publicznych i innych oraz dojazdach do Terenu Budowy.

5. Wykonywanie robót.

5.1. Ogólne zasady wykonywania robót.

Wykonawca jest odpowiedzialny za prowadzenie Robót zgodnie z Umową, oraz za jakość zastosowanych materiałów i wykonywanych Robót, za ich zgodność z Dokumentacją Techniczną, wymaganiami ST oraz poleceniami Zamawiającego.

Wykonawca ponosi odpowiedzialność za dokładne wytyczenie w planie i wyznaczenie wysokości wszystkich elementów Robót zgodnie z wymiarami i rzędnymi określonymi w Dokumentacji Technicznej lub przekazanymi na piśmie przez Zamawiającego.

Następstwa jakiegokolwiek błędu spowodowanego przez Wykonawcę w wytyczeniu i wyznaczaniu Robót zostaną, jeśli wymagać tego będzie Zamawiający, poprawione przez Wykonawcę na koszt Wykonawcy.

Sprawdzenie wytyczenia Robót lub wyznaczenia wysokości przez Zamawiającego nie zwalnia Wykonawcy od odpowiedzialności za ich dokładność.

Decyzje Zamawiającego dotyczące akceptacji lub odrzucenia materiałów i elementów Robót będą oparte na sformułowaniach zawartych w Umowie, Dokumentacji Technicznej, ST oraz w normach i wytycznych. Przy podejmowaniu decyzji Zamawiający uwzględni wyniki badań materiałów i Robót, rozrzuty normalnie występujące przy produkcji i przy

badaniach materiałów, doświadczenia z przeszłości, wyniki badań naukowych oraz czynniki wpływające na rozważaną kwestię.

Polecenia Zamawiającego będą wykonywane nie później niż w czasie przez niego wyznaczonym, po ich otrzymaniu przez Wykonawcę, pod groźbą zatrzymania Robót. Skutki finansowe z tego tytułu ponosi Wykonawca.

5.2. Program robót.

Możliwości przerobowe Wykonawcy w dziedzinie Robót, kolejność Robót oraz sposoby realizacji powinny zapewnić wykonanie Robót w określonym terminie.

Wykonawca przedstawi do zatwierdzenia szczegółowy harmonogram wykonywania robót budowlanych zgodny z Umową. Harmonogram powinien wyraźnie przedstawiać w etapach uzgodnionych z Zamawiającym proponowany postęp Robót w zakresie głównych obiektów i zadań umownych.

5.3. Wykonanie urządzenia Terenu Budowy.

5.3.1. Wymagania dotyczące urządzenia Terenu Budowy.

Wykonawca w ramach Umowy ma wykonać zabezpieczenie terenu zaplecza i Terenu Budowy, w szczególności:

- a) dostarczyć, zainstalować i zdemontować po wykorzystaniu urządzenia zabezpieczające (bariery ochronne, oświetlenie, znaki ostrzegawcze i wszelkie inne),
- b) uprzętnąć Teren Budowy po zakończeniu każdego elementu Robót i doprowadzić Teren Budowy do stanu pierwotnego po zakończeniu Robót i likwidacji Terenu Budowy.

5.3.2. Tablice informacyjne oraz ogłoszenie zawierające dane dotyczące bezpieczeństwa i ochrony zdrowia.

Wykonawca w ramach Umowy jest zobowiązany:

- a) wykonać, ustawić i utrzymywać tablice informacyjne na czas wykonywania Robót,
- b) wykonać, umieścić i zabezpieczyć w sposób trwały przed zniszczeniem ogłoszenie zawierające dane dotyczące bezpieczeństwa i ochrony zdrowia.

Tablice informacyjne powinny spełniać następujące wymagania:

- a) zawierać informacje o rodzaju prowadzonych robót budowlanych, adresie robót, danych Zamawiającego (Inwestora), Wykonawcy; numery telefonów alarmowych
- b) posiadać wymiary 90 x 70 cm (+/- 10cm),
- c) napisy na tablicy informacyjnej powinny być wykonane na sztywnej płycie koloru żółtego, literami i cyframi koloru czarnego, o wysokości co najmniej 4 cm,
- d) tablica powinna być umieszczona na wysokości nie mniejszej niż 2 m.

Ogłoszenie powinno zawierać:

- a) przewidywane Dаты Rozpoczęcia i Zakończenia wykonywanych Robót Budowlanych,

6. Kontrola jakości robót.

6.1. Zasady ogólne.

6.1.1. Wykonawca odpowiedzialny jest za wykonanie Robót zgodnie z Dokumentacją Techniczną, Specyfikacją Techniczną, poleceniami Zamawiającego, zgodnie z Ustawą Prawo Budowlane. Obiekty budowlane wykonywane na zlecenie Zamawiającego powinny zapewniać:

- a) w zakresie wymagań podstawowych: bezpieczeństwo konstrukcji, bezpieczeństwo użytkowania, ochronę środowiska, ochronę przed hałasem i drganiami,
- b) niezbędne warunki do korzystania z obiektów użyteczności publicznej przez osoby niepełnosprawne, w szczególności poruszające się na wózkach inwalidzkich,
- c) ochronę uzasadnionych interesów osób trzecich, w tym w szczególności:
 - zapewnienie dostępu do drogi publicznej,
 - ochronę przed pozbawieniem możliwości korzystania z wody, kanalizacji, energii elektrycznej i ciepłej oraz ze środków łączności, ochronę przed uciążliwościami powodowanymi przez hałas, wibracje, zakłócenia elektryczne i promieniowanie, ochronę przed zanieczyszczeniem powietrza, wody lub gleby.

6.1.2. Odstępstwo od przepisów techniczno-budowlanych możliwe jest tylko w przypadkach szczególnie uzasadnionych.

Przypadki takie wynikać mogą z kształtu i wymiarów działki budowlanej, zagospodarowania terenu sąsiedniego albo niemożliwości spełnienia obecnie obowiązujących przepisów techniczno-budowlanych. Zakaz udzielania zgody na odstępstwa od przepisów techniczno-budowlanych, powodujących ograniczenie dostępności obiektów budowlanych dla osób niepełnosprawnych dotyczy obiektów wymienionych w Ustawie Prawo Budowlane tj. obiektów użyteczności publicznej.

6.1.3. Wyrażenie zgody na odstępstwo od przepisów techniczno-budowlanych należy do kompetencji organu państwowego nadzoru budowlanego stopnia podstawowego. Udzielenie zgody na odstępstwo od przepisów techniczno-budowlanych

poprzedzone musi być wydaniem upoważnienia przez właściwego ministra, to znaczy ministra uprawnionego do wydania przepisów techniczno-budowlanych, od których miałyby zostać wydane odstępstwo.

6.1.4. W celu zachowania tajemnic zawodowych oraz wprowadzanie chronionych rozwiązań technologicznych i innych należy przestrzegać następujących postanowień. Dokumentacja dostarczona przez Zamawiającego stanowi jego własność i nie może być używana lub udostępniana osobom trzecim bez zgody Zamawiającego. Wprowadzanie chronionych rozwiązań technologicznych, zastrzeżone jest jako dobro niematerialne prawami autorskimi i pokrewnymi. Powielanie zatem wprowadzonych chronionych rozwiązań, na które Zamawiający uzyskał zgodę dla konkretnego obiektu, stanowiłoby naruszenie takich praw autorskich. Zamawiający może dochodzić roszczeń w stosunku do osób trzecich korzystających z tych dóbr. Jeżeli w zastosowanym rozwiązaniu zastrzeżono zachowanie tajemnicy zawodowej, to każde naruszenie tych zastrzeżeń spowodować może dochodzenie z tego tytułu roszczeń na drodze postępowania sądowego w trybie cywilnym lub karnym. Wprowadzenie przez Wykonawcę do realizacji rozwiązań chronionych patentami i prawami ochronnymi wymagać będzie udokumentowanej zgody Zamawiającego na korzystanie z takich rozwiązań.

6.1.5. Osoby pełniące samodzielne funkcje techniczne w trakcie realizacji obiektów budowlanych odpowiedzialne są za wykonywanie tych funkcji zgodnie z przepisami, przywołanymi niniejszą Specyfikacją Polskimi Normami i zasadami wiedzy technicznej oraz za należyłą staranność w wykonywaniu pracy, jej właściwą organizację, bezpieczeństwo i jakość. Pełnienie samodzielnych funkcji technicznych na budowie przy wykonywaniu Robót niezgodnie z przepisami techniczno-budowlanymi zagrożone jest karami jeżeli realizacja Robót Budowlanych prowadzona będzie w sposób rażący przy nieprzestrzeganiu przepisu art. 5 Ustawy Prawo Budowlane. Za wykroczenia określone w art. 93 pkt. 6 Ustawy Prawo Budowlane, odpowiedzialności karnej podlegać będzie ten, kto wykonywać będzie Roboty Budowlane w sposób odbiegający od ustaleń i warunków określonych w przepisach bądź istotnie odbiegający od dokumentacji technicznej.

6.1.6. Zamawiający nie może wydawać poleceń wykonywania Robót Budowlanych w sposób niezgodny z przepisami techniczno-budowlanymi.

6.1.7. Za naruszenie przepisów techniczno-budowlanych w trakcie budowy uważać się będzie odstępstwo od dokumentacji technicznej. Dokonanie istotnego odstępstwa od dokumentacji technicznej wymagać będzie wstrzymania Robót Budowlanych. Koszty wynikające z tego tytułu obciążają Wykonawcę, który dopuścił się takiego postępowania. Nakazy, o których mowa wyżej mogą być orzeczone także wówczas, gdy naruszenie przepisów techniczno-budowlanych zostanie stwierdzone już po zakończeniu Robót Budowlanych.

6.2. Zasady kontroli jakości robót.

Celem kontroli Robót będzie takie sterowanie ich przygotowaniem i wykonaniem, aby osiągnąć założoną jakość Robót.

Wykonawca jest odpowiedzialny za pełną kontrolę Robót i jakości materiałów.

Wykonawca zapewni odpowiedni system kontroli, włączając personel, sprzęt, zaopatrzenie i wszystkie urządzenia niezbędne do pobierania próbek i badań materiałów oraz Robót.

Wykonawca będzie przeprowadzać pomiary i badania materiałów oraz Robót z częstotliwością zapewniającą stwierdzenie, że Roboty wykonano zgodnie z wymaganiami zawartymi w Dokumentacji Technicznej i ST. Minimalne wymagania, co do zakresu badań i ich częstotliwości, są określone w ST i normach. W przypadku, gdy nie zostały one tam określone, Zamawiający ustali, jaki zakres kontroli jest konieczny, aby zapewnić wykonanie Robót zgodnie z Umową.

Wykonawca dostarczy Zamawiającemu świadectwa, potwierdzające że wszystkie stosowane urządzenia i sprzęt badawczy posiadają ważną legalizację, zostały prawidłowo wykalibrowane i odpowiadają wymaganiom norm określających procedury badań.

Zamawiający będzie przekazywać Wykonawcy pisemne informacje o jakichkolwiek niedociągnięciach dotyczących, sprzętu, pracy personelu lub metod badawczych. Jeżeli niedociągnięcia te będą tak poważne, że mogą wpłynąć ujemnie na wyniki badań, Zamawiający natychmiast wstrzyma użycie do Robót badanych materiałów i dopuści je do użycia dopiero wtedy, gdy zostaną usunięte i stwierdzona zostanie odpowiednia jakość tych materiałów.

6.3. Pobieranie próbek.

Próbki będą pobierane losowo. Zaleca się stosowanie statystycznych metod pobierania próbek, zgodnie z zasadą, że wszystkie jednostkowe elementy produkcji mogą być z jednakowym prawdopodobieństwem wytypowane do badań. Zamawiający będzie mieć zapewnioną możliwość udziału w pobieraniu próbek. Na zlecenie Zamawiającego Wykonawca będzie przeprowadzać dodatkowe badania tych materiałów, które budzą wątpliwości, co do jakości, o ile kwestionowane materiały nie zostaną przez Wykonawcę usunięte lub ulepszone z własnej woli. Koszty tych dodatkowych badań pokrywa Wykonawca tylko w przypadku stwierdzenia usterek; w przeciwnym przypadku koszty te pokrywa Zamawiający.

Zakres pobierania próbek Wykonawca uzgodni szczegółowo z Zamawiającym.

6.4. Badania i pomiary.

Wszystkie badania i pomiary będą przeprowadzone zgodnie z wymaganiami norm. W przypadku, gdy normy nie obejmują jakiegokolwiek badania wymaganego w ST, stosować można wytyczne krajowe, albo inne procedury, zaakceptowane przez Zamawiającego. Zakres badań Wykonawca uzgodni szczegółowo z Zamawiającym.

6.5. Raporty z badań.

Wykonawca będzie przekazywać Zamawiającemu kopie raportów z wynikami badań jak najszybciej, nie później jednak niż w terminie do 7 dni. Wyniki badań (kopie) będą przekazywane Zamawiającemu na formularzach przez niego zaakceptowanych.

6.6. Badania prowadzone przez Zamawiającego.

Dla celów kontroli jakości i zatwierdzenia, Zamawiający uprawniony jest do dokonywania kontroli, pobierania próbek i badania materiałów u źródła ich wytwarzania i zapewniona mu będzie wszelka pomoc do tego potrzebna ze strony Wykonawcy i producenta materiałów.

Zamawiający po uprzedniej weryfikacji systemu kontroli Robót prowadzonego przez Wykonawcę, może oceniać zgodność materiałów i Robót z wymaganiami ST na podstawie wyników badań dostarczonych przez Wykonawcę.

Zamawiający może pobierać próbki materiałów i prowadzić badania niezależnie od Wykonawcy, na swój koszt. Jeżeli wyniki tych badań wykażą, że raporty Wykonawcy są niewiarygodne, to Zamawiający poleci Wykonawcy lub zleci niezależnemu laboratorium przeprowadzenie powtórnych lub dodatkowych badań, albo oprze się wyłącznie na własnych badaniach przy ocenie zgodności materiałów i Robót z Dokumentacją Techniczną i ST. W takim przypadku całkowite koszty powtórnych lub dodatkowych badań i pobierania próbek poniesione zostaną przez Wykonawcę.

6.7. Certyfikaty i deklaracje.

Zamawiający może dopuścić do stosowania tylko te materiały, które spełniają kryteria określone w punkcie 2 niniejszej ST.

Jakiegokolwiek materiały, które nie spełniają tych wymagań, będą odrzucone.

6.8. Dokumenty budowy.

6.8.1. Księga Obmiaru.

Księga Obmiaru stanowi podstawowy dokument pozwalający na rozliczenie faktycznego postępu każdego z elementów Robót.

Obmiary wykonanych Robót przeprowadza się w sposób ciągły, w jednostkach przyjętych w Kosztorysie Ofertowym i wpisuje się je do Księgi Obmiaru. Pisemne potwierdzenie obmiaru przez Zamawiającego stanowi podstawę do rozliczeń.

6.8.2. Dokumenty potwierdzające stosowanie materiałów.

Deklaracje zgodności lub Certyfikaty Zgodności materiałów, orzeczenia o jakości materiałów, recepty robocze i kontrolne wyniki badań Wykonawcy będą gromadzone w formie uzgodnionej z Zamawiającym. Dokumenty te stanowią załączniki do Odbioru Robót. Powinny być udostępnione na każde życzenie Zamawiającego.

6.8.3. Dokumentacja Powykonawcza.

Wykonawca jest odpowiedzialny za prowadzenie ewidencji wszelkich Zmian w rodzajach materiałów, lokalizacji i wielkości Robót.

Zmiany te należy rejestrować w Dokumentacji Technicznej, która zostanie dostarczona w tym celu. Po zakończeniu Robót dokumentacja ta zostanie przedłożona Zamawiającemu jako Dokumentacja Powykonawcza.

Wykonawca powinien przekazywać Zamawiającemu Dokumentację Powykonawczą w celu dokonania przeglądu w terminach z nim uzgodnionych lub w innym czasie określonym w Umowie.

6.8.4. Pozostałe dokumenty budowy.

Do dokumentów budowy zalicza się, oprócz wymienionych w powyższych punktach, następujące dokumenty:

- a) protokoły przekazania Terenu Budowy,
- b) umowy cywilno-prawne z osobami trzecimi i inne umowy cywilno-prawne,
- c) protokoły Odbioru Robót,
- d) protokoły z narad i ustaleń,
- e) korespondencję na budowie.

6.8.5. Przechowywanie dokumentów budowy.

Dokumenty budowy będą przechowywane na Terenie Budowy w miejscu odpowiednio zabezpieczonym. Zaginięcie któregokolwiek z dokumentów budowy spowoduje jego natychmiastowe odtworzenie w formie przewidzianej prawem.

Wszelkie dokumenty budowy będą zawsze dostępne dla Zamawiającego.

7. Obmiar robót.

7.1. Ogólne zasady rozliczenia robót.

Roboty nie będą rozliczane obmiarem a kwotą ryczałtową.

Szczegóły rozliczeń ustalone są w warunkach podpisanej przez Strony umowy.

Obmiar Robót służy jedynie do ustalenia ilości i zakresu Robót do wykonania, wyszczególnionych w umowie ryczałtowej, zgodnie z Dokumentacją Techniczną i ST.

8. Odbiór robót.

8.1. Rodzaje Odbiorów Robót.

W zależności od ustaleń odpowiednich ST, Roboty podlegają następującym rodzajom odbioru, dokonywanym przez Zamawiającego przy udziale Wykonawcy:

1. Odbiór Robót Zanikających i Ulegających Zakryciu,
2. Odbiór Urządzeń (przed ich wbudowaniem)
3. Odbiór Końcowy,
4. Odbiór Pogwarancyjny.

8.1.1. Odbiór Robót Zanikających i Ulegających Zakryciu.

Wykonawca jest zobowiązany przedstawić Zamawiającemu do odbioru wszystkie roboty zanikające.

Odbiór Robót Zanikających i Ulegających Zakryciu polega na finalnej ocenie ilości i jakości wykonywanych Robót, które w dalszym procesie realizacji ulegną zakryciu. Odbiór będzie dokonany w czasie umożliwiającym wykonanie ewentualnych korekt i poprawek bez hamowania ogólnego postępu Robót.

Odbioru Robót dokonuje Zamawiający.

Gotowość danej części Robót do odbioru zgłasza Wykonawca pisemnie. Odbiór będzie przeprowadzony niezwłocznie, nie później jednak niż w ciągu 1 dnia od daty zgłoszenia Zamawiającemu.

Jakość i ilość Robót ulegających zakryciu ocenia Zamawiający na podstawie dokumentów zawierających komplet wyników badań i w oparciu o przeprowadzone pomiary (np. szkice geodezyjne), w konfrontacji z Dokumentacją Techniczną, ST i uprzednimi ustaleniami.

Dokumentem potwierdzającym dokonanie Odbioru Robót jest protokół sporządzony przez Zamawiającego w obecności Wykonawcy.

8.1.2. Odbiór Urządzeń przed ich wbudowaniem.

Odbiór Urządzeń przed ich wbudowaniem polega na wykonaniu następujących czynności:

- a. sprawdzeniu, czy dostarczone Urządzenia odpowiadają zamówieniu,
- b. sprawdzeniu, czy dostarczone Urządzenia posiadają karty gwarancyjne oraz niezbędne certyfikaty,
- c. oceny, czy urządzenia nie posiadają widocznych uszkodzeń.

Odbioru dokonuje Zamawiający.

Gotowość danego Urządzenia do montażu i odbioru zgłasza Wykonawca powiadomieniem Zamawiającego. Odbiór będzie przeprowadzony niezwłocznie, nie później jednak niż w ciągu 1 dnia od daty powiadomienia o tym Zamawiającemu.

Jakość i zgodność Urządzenia z zapisami Dokumentacji Technicznej i ST ocenia Zamawiający na podstawie w/w dokumentów przedłożonych przez Wykonawcę.

Dokumentem potwierdzającym dokonanie odbioru urządzenia jest protokół sporządzony przez Zamawiającego w obecności Wykonawcy.

8.1.3. Odbiór Końcowy.

Odbiór Końcowy przeprowadzany jest dla całości Robót Budowlanych. Przy Odbiorze Końcowym Wykonawca zobowiązany jest przedstawić:

- a. Dokumentację Techniczną Powykonawczą, w tym dokumentację geodezyjną powykonawczą zawierającą wyniki pomiarów geodezyjnej inwentaryzacji powykonawczej,
- b. Dokumenty dotyczące jakości wbudowanych materiałów,
- c. Specyfikacje Techniczne,
- d. Receptury i ustalenia technologiczne,
- e. Certyfikaty Zgodności i/lub Deklaracje Zgodności wbudowanych materiałów zgodnie z ST
- f. Wyniki badań i protokoły pomiarów kontrolnych oraz badań i oznaczeń laboratoryjnych, zgodne z ST,
- g. Dokumenty potwierdzające dokonanie Odbiorów Robót Zanikających i Ulegających Zakryciu, o ile takie Odbiory występowały,
- h. Dokumenty potwierdzające wykonanie Robót Uzupełniających (np. przełożenie linii telefonicznej, energetycznej, gazowej, oświetlenia itp.) oraz protokoły odbioru i przekazania Robót właścicielom urządzeń, o ile takie roboty występowały,
- i. Dokumenty potwierdzające wykonanie Robót Poprawkowych, oraz robót wynikających z uwag i zaleceń Zamawiającego w trakcie budowy, o ile takie roboty występowały,

Odbiór Końcowy polega na sprawdzeniu zgodności wykonania z Dokumentacją Techniczną i ST, użycia właściwych materiałów, prawidłowości wykonania i montażu oraz zgodności z normami i przepisami obowiązującymi przy realizacji Robót.

Odbiór Końcowy polega na finalnej ocenie rzeczywistego wykonania Robót w odniesieniu do ich ilości, jakości i wartości.

Zakończenie Robót oraz gotowość do Odbioru Końcowego będzie stwierdzona przez Wykonawcę pisemnie.

Odbiór Końcowy Robót nastąpi w terminie ustalonym w Umowie, licząc od dnia potwierdzenia przez Zamawiającego zakończenia Robót i przyjęcia dokumentów, o których mowa powyżej.

Odbioru Końcowego Robót dokona Zamawiający. Zamawiający odbierając Roboty dokona ich oceny jakościowej na podstawie przedłożonych dokumentów, wyników badań i pomiarów oraz zgodności wykonania robót z Dokumentacją Techniczną i ST.

W przypadku stwierdzenia przez Zamawiającego braku gotowości Wykonawcy do Odbioru lub stwierdzenia, że jakość wykonywanych Robót znacznie odbiega od wymaganej Dokumentacją Techniczną i ST, Zamawiający może przerwać czynności odbioru i ustalić nowy termin Odbioru Końcowego.

W przypadku stwierdzenia przez Zamawiającego, że jakość wykonywanych Robót nieznacznie odbiega od wymaganej Dokumentacją Techniczną i ST z uwzględnieniem tolerancji i nie ma większego wpływu na cechy eksploatacyjne obiektu i bezpieczeństwo ruchu, Zamawiający może dokonać potrąceń wartości Robót, oceniając pomniejszoną wartość wykonywanych Robót w stosunku do wymagań przyjętych w Umowie.

Dokumentem potwierdzającym dokonanie Odbioru Końcowego Robót jest protokół sporządzony przez Zamawiającego w obecności Wykonawcy.

8.1.4. Odbiór Pogwarancyjny.

Odbiór Pogwarancyjny przeprowadzany jest w ostatnim miesiącu ważności gwarancji. Odbiór Pogwarancyjny polega na przeprowadzeniu oględzin wszystkich elementów objętych gwarancją oraz sprawdzeniu wykonania uwag i zaleceń Zamawiającego względnie użytkownika obiektu co do zgłoszonych uwag dotyczących funkcjonowania obiektu w okresie gwarancyjnym.

Odbiór Pogwarancyjny nastąpi w terminie ustalonym w Umowie.

Odbioru Pogwarancyjnego Robót dokona Zamawiający zapoznając się z wykonaniem zaleceń Odbioru Końcowego skierowanych do Wykonawcy oraz zapoznając się z uwagami Zamawiającego względnie użytkownika obiektu.

Z przebiegu Odbioru Pogwarancyjnego sporządzony zostanie protokół, w którym Zamawiający dokona oceny prawidłowości wykonania Robót wpływających na funkcjonowanie obiektu. Jeżeli nie zostaną wskazane Wady dotyczące wykonania Robót wpływające na funkcjonowanie obiektu to stanowi to podstawę, przy uwzględnieniu postanowień Umowy, do zwolnienia przez Zamawiającego Wykonawcy z zobowiązań gwarancyjnych wynikających z Umowy.

9. Podstawa płatności.

9.1. Ustalenia ogólne.

Zasady i podstawy płatności są szczegółowo sprecyzowane w postanowieniach Umowy. O ile w Umowie nie postanowiono inaczej, podstawą płatności jest obmierzona ilość Robót wykonanych przez Wykonawcę. Do obmierzonych ilości zastosowanie będą miały Ceny Jednostkowe podane przez Wykonawcę za jednostkę obmiarową danej pozycji Kosztorysu Ofertowego. Dla pozycji wycenionych ryczałtowo zastosowanie będzie miała Cena Ryczałtowa podana przez Wykonawcę w danej pozycji.

Cena Jednostkowa lub Cena Ryczałtowa będzie uwzględniać wszystkie czynności, wymagania i badania składające się na wykonanie danej pozycji, określone dla tej Roboty w ST i w Dokumentacji Technicznej.

Ceny Jednostkowe i Ceny Ryczałtowe będą obejmować w szczególności:

- a. robociznę bezpośrednią wraz z towarzyszącymi kosztami,
- b. wartość zużytych materiałów wraz z kosztami ich zakupu, magazynowania, ewentualnych ubytków i transportu na Teren Budowy,
- c. wartość pracy sprzętu wraz z kosztami jednorazowymi (sprowadzenie sprzętu na Teren Budowy i z powrotem, montaż i demontaż na stanowisku pracy),
- d. koszty pośrednie, w skład których wchodzi: płace personelu i kierownictwa budowy, pracowników nadzoru i laboratorium, koszty urządzenia i eksploatacji zaplecza budowy (w tym m.in. doprowadzenie energii, wody, budowa dróg dojazdowych itp., koszty dotyczące oznakowania Robót, wydatki dotyczące bhp, usługi obce na rzecz budowy, ekspertyzy dotyczące wykonanych Robót, ubezpieczenia oraz koszty zarządu przedsiębiorstwa Wykonawcy),
- e. zysk kalkulacyjny zawierający ewentualne ryzyko Wykonawcy z tytułu innych wydatków mogących wystąpić w czasie realizacji Robót oraz w okresie gwarancyjnym.

9.2. Wymagania Umowy i Specyfikacji Technicznej.

Koszt dostosowania się do wymagań Umowy w tym wymagań zawartych w Specyfikacji Technicznej obejmuje wszystkie warunki określone w ww. dokumentach zgodnie z hierarchią dokumentów określoną w pkt. 1.2.2. niniejszej ST, a nie wyszczególnione w Przedmiarze Robót.

Cena Jednostkowa i Cena Ryczałtowa musi uwzględniać między innymi następujące koszty związane z prowadzeniem Robót:

- a. wykonanie niezbędnych pomostów roboczych i innych konstrukcji pomocniczych, dróg tymczasowych,
- b. koszt obsługi geodezyjnej,
- c. koszt rekultywacji terenu,
- d. koszt wywozu odpadów i koszt utylizacji,
- e. koszt organizacji ruchu obejmujący:
 - ustawienie tymczasowego oznakowania i oświetlenia zgodnie z wymaganiami bezpieczeństwa ruchu,
 - opłaty/dzierżawy terenu,
 - przygotowanie terenu,
 - konstrukcję tymczasowej nawierzchni, chodników, krawężników, barier, oznakowań i drenażu,
 - tymczasową przebudowę urządzeń obcych, ogrodzeń istniejących,
- f. koszt likwidacji organizacji ruchu obejmujący:
 - usunięcie wbudowanych materiałów i oznakowania,
 - doprowadzenie terenu do stanu pierwotnego.

O ile nie postanowiono inaczej w Umowie, Cena Jednostkowa i Cena Ryczałtowa podana przez Wykonawcę za daną pozycję w Kosztorysie Ofertowym jest ostateczna i wyklucza możliwość żądania przez niego dodatkowej zapłaty za wykonanie Robót.

W ramach Ceny Umownej Wykonawca zapewni:

- a. dostarczenie i zainstalowanie urządzeń zabezpieczających (bariery ochronne, oświetlenie, znaki ostrzegawcze itp.) dla Terenu Budowy,
- b. eksploatację i utrzymanie zainstalowanych urządzeń zabezpieczających,
- c. demontaż zamontowanych Urządzeń Tymczasowych,
- d. prace porządkowe.

10. Przepisy związane.

10.1. Wymagania ogólne.

Specyfikacje Techniczne w różnych miejscach powołują się na Polskie Normy (PN), przepisy branżowe, instrukcje. Należy je traktować jako integralną ich część i należy je czytać łącznie z Dokumentacją Techniczną i Specyfikacjami Technicznymi, jak gdyby tam one występowały. Przyjmuje się, iż Wykonawca jest w pełni zaznajomiony z ich zawartością i wymaganiami.

Zastosowane będą miały ostatnie wydania Polskich Norm, o ile nie postanowiono inaczej. Gdziekolwiek następują odwołania do Polskich Norm, dopuszczalne jest stosowanie odpowiednich norm krajów Unii Europejskiej w zakresie przyjętym przez polskie prawodawstwo.

Roboty będą wykonywane w bezpieczny sposób, ściśle w zgodzie z Polskimi Normami i przepisami obowiązującymi w Polsce.

Wykonawca jest zobowiązany do przestrzegania wszystkich obowiązujących norm przy wykonywaniu Robót oraz do stosowania ich postanowień na równi ze wszystkimi innymi wymaganiami zawartymi w Specyfikacjach Technicznych.

10.2. Wykaz ważniejszych aktów prawnych, norm i przepisów obowiązujących w Polsce dotyczących przedsięwzięcia.

1. Ustawa z dnia 7 lipca 1994 roku Prawo Budowlane z późniejszymi zmianami (Dz. U. 2021, poz. 2351).
2. Ustawa z dnia 19 lipca 2019 r. o zapewnianiu dostępności osobom ze szczególnymi potrzebami (tj. Dz.U. 2020 r. poz. 1062)
3. Rozporządzenie Ministra Infrastruktury z dnia 12.04.2002 r. w sprawie Warunków technicznych jakim powinny odpowiadać budynki i ich usytuowanie (Dz. U. 2022, poz. 1225)
4. Rozporządzenie Ministra Rozwoju i Technologii z dnia 20 grudnia 2021 r. w sprawie szczegółowego zakresu i formy dokumentacji projektowej, specyfikacji technicznych wykonania i odbioru robót budowlanych oraz programu funkcjonalno-użytkowego (Dz.U. 2021 poz. 2454)
5. Rozporządzenie Ministra Infrastruktury z dnia 23 czerwca 2003 r. w sprawie informacji dotyczącej bezpieczeństwa i ochrony zdrowia oraz planu bezpieczeństwa i ochrony zdrowia (Dz.U. 2003 nr 120 poz. 1126).
6. Rozporządzenie Ministra Infrastruktury z dnia 12 kwietnia 2002 r. w sprawie warunków technicznych, jakim powinny odpowiadać budynki i ich usytuowanie (Dz. U. 2022, poz. 1225 ze zmianami).
7. Rozporządzenie Ministra Infrastruktury i Budownictwa z dnia 17 listopada 2016 r. w sprawie krajowych ocen technicznych (Dz. U. 2016, poz. 1968 ze zmianami).

8. Ustawa z dnia 25 czerwca 2015 r. o zmianie ustawy o wyrobach budowlanych, ustawy – Prawo budowlane oraz ustawy o zmianie ustawy o wyrobach budowlanych oraz ustawy o systemie oceny zgodności (Dz. U. 2015, poz. 1165)
9. Rozporządzenie Ministra Infrastruktury i Budownictwa z dnia 17 listopada 2016 r. w sprawie sposobu deklarowania właściwości użytkowych wyrobów budowlanych oraz sposobu znakowania ich znakiem budowlanym (Dz. U. 2016, poz. 1966).
10. Ustawa z dnia 13 czerwca 2013 r. o zmianie ustawy o wyrobach budowlanych oraz ustawy o systemie zgodności (Dz. U. 2013, poz. 898)
11. Ustawa z dnia 16 kwietnia 2004 r. o wyrobach budowlanych (Dz. U. 2021, poz. 1213)
12. Ustawa z dnia 27 marca 2003 r. o zmianie ustawy - Prawo budowlane oraz o zmianie niektórych ustaw (Dz.U. 2003 nr 80 poz. 718).
13. Rozporządzenie Ministra Gospodarki, Pracy i Polityki Społecznej z dnia 28 sierpnia 2003 r. w sprawie ogłoszenia jednolitego tekstu rozporządzenia Ministra Pracy i Polityki Socjalnej w sprawie ogólnych przepisów bezpieczeństwa i higieny pracy (Dz. U.2003 nr 169, poz. 1650).
14. Rozporządzenie Ministra Infrastruktury z dnia 6 lutego 2003 r. w sprawie bezpieczeństwa i higieny pracy podczas wykonywania robót budowlanych (Dz.U. 2003 nr 47 poz. 401).

ST 00.02 - NAWIERZCHNIE Z KOSTEK BETONOWYCH (CPV 45233000-9, 45233220-7)

1. Wstęp.

1.1. Przedmiot ST.

Przedmiotem niniejszej Specyfikacji Technicznej (ST) są wymagania dotyczące wykonania i odbioru robót związanych z wykonywaniem nawierzchni z kostki betonowej.

1.2. Zakres stosowania ST.

Niniejszą Specyfikację Techniczną jako część dokumentów przetargowych i kontraktowych, należy odczytywać i rozumieć w odniesieniu do wykonania Robót opisanych w punkcie 1.1, które zostaną zrealizowane w ramach zadania - „**Utwardzenie terenu zewnętrznego w Przychodni Rejonowej Nr 2 przy ul. Patriotów 170 w Warszawie**”.

1.3. Zakres robót objętych ST.

Ustalenia zawarte w niniejszej Specyfikacji Technicznej mają zastosowanie przy prowadzeniu robót związanych z wykonywaniem nawierzchni z kostki betonowej.

Zakres robót obejmuje wszystkie elementy, gdzie występują w/w roboty, zgodnie z

Dokumentacją Projektową, w tym m.in.:

- Wykonanie nawierzchni parkingów i chodników z różnych odmian szlachetnej kostki betonowej.

1.4. Określenia podstawowe.

1.4.1. Betonowa kostka wibroprasowana - kształtka wytwarzana z betonu metodą wibroprasowania. Produkowana jest jako kształtka jednowarstwowa lub w dwóch warstwach połączonych ze sobą trwale w fazie produkcji.

1.4.2. Krawężniki betonowe - prefabrykowane belki betonowe ograniczające chodniki dla pieszych, pasy dzielące, wyspy kierujące oraz nawierzchnie drogowe.

1.4.3. Beton zwykły - beton o gęstości pozornej powyżej 2,0 kg/dm³ wykonany z cementu, wody, kruszywa mineralnego o frakcjach piaskowych i grubszych oraz ewentualnych dodatków mineralnych i domieszek chemicznych.

1.4.4. Zaczyn cementowy - mieszanina cementu i wody.

1.4.5. Zaprawa cementowa - mieszanina cementu, kruszywa mineralnego do 2 mm i wody.

1.4.6. Mieszanka betonowa - mieszanina wszystkich składników użytych do wykonania betonu przed i po zagęszczeniu, lecz przed związaniem betonu.

1.4.7. Klasa betonu - symbol literowo-liczbowy (np. betonu klasy B20 przy RbG = 20 MPa) określający wytrzymałość gwarantowaną betonu (RbG).

Pozostałe określenia używane w niniejszej ST są zgodne z obowiązującymi odpowiednimi normami oraz z określeniami podanymi w ST 00.01 „Wymagania ogólne” pkt. 1.

1.5. Ogólne wymagania dotyczące robót.

Ogólne wymagania dotyczące Robót podano w ST 00.01 „Wymagania ogólne” pkt. 1.

Wykonawca Robót jest odpowiedzialny za jakość wykonania Robót oraz za ich zgodność z Dokumentacją Projektową, Specyfikacją Techniczną i poleceniami Zamawiającego.

2. Materiały.

2.1. Ogólne wymagania dotyczące materiałów.

Ogólne wymagania dotyczące materiałów podano w ST 00.01 „Wymagania ogólne” pkt. 2.

2.2. Betonowa kostka wibroprasowana.

2.2.1. Aprobata techniczna.

Warunkiem dopuszczenia do stosowania betonowej kostki wibroprasowanej w budownictwie drogowym jest posiadanie aprobaty technicznej.

2.2.2. Wygląd zewnętrzny.

Struktura wyrobu powinna być zwarta, bez rys, pęknięć, plam i ubytków. Powierzchnia górna kostek powinna być równa i szorstka, a krawędzie kostek równe i proste.

2.2.3. Rodzaj, kształt, wymiary i kolor kostki betonowej.

- Kostki betonowe - wymiar, kształt, faktura, grubość, kolor - zgodnie z Dokumentacją Projektową.
- Kostka betonowa dla nawierzchni parkingów i chodników.
- Kostka betonowa szara z elementami z barwionej kostki betonowej szlachetnej dla nawierzchni parkingów (wyznaczenie miejsc postojowych).

2.2.4. Wytrzymałość na ściskanie.

Wytrzymałość na ściskanie po 28 dniach (średnio z 6-ciu kostek) nie powinna być mniejsza niż 60 MPa (beton klasy B50). Dopuszczalna najniższa wytrzymałość pojedynczej kostki nie powinna być mniejsza niż 50 MPa (w ocenie statystycznej z co najmniej 10 kostek).

2.2.5. Nasiąkliwość.

Nasiąkliwość kostek betonowych powinna odpowiadać wymaganiom normy PN-EN 1097-6:2022-07 i wynosić nie więcej niż 5%.

2.2.6. Odporność na działanie mrozu.

Odporność kostek betonowych na działanie mrozu powinna być badana zgodnie z wymaganiami PN-EN 1367-1:2007.

Odporność na działanie mrozu po 50 cyklach zamrażania i odmrażania próbek jest wystarczająca, jeżeli:

- próbka nie wykazuje pęknięć,
- strata masy nie przekracza 5%,
- obniżenie wytrzymałości na ściskanie w stosunku do wytrzymałości próbek nie zamrażanych nie jest większe niż 20%.

2.2.7. Ścieralność.

Ścieralność kostek betonowych określona wg PN-EN 14157:2017-11 powinna wynosić nie więcej niż 4 mm.

2.3. Krawężniki betonowe.

Wymiary krawężników betonowych podano w Dokumentacji Projektowej.

Dopuszczalne odchyłki wymiarów krawężników betonowych nowych wynoszą dla długości: 8 mm, dla wysokości i szerokości: 3 mm. Powierzchnie krawężników betonowych powinny być bez rys, pęknięć i ubytków betonu, o fakturze z formy lub zatartej. Krawędzie elementów powinny być równe i proste.

Krawężniki betonowe mogą być przechowywane na składowiskach otwartych. Krawężniki betonowe należy układać z zastosowaniem podkładek i przekładek drewnianych o wymiarach: grubość 2,5 cm, szerokość 5 cm, długość min. 5 cm większa niż szerokość krawężnika

Piasek na podsypkę cementowo-piaskową powinien odpowiadać wymaganiom PN-EN 12620+A1:2010, a do zaprawy cementowo-piaskowej PN-EN 13139:2003.

Cement na podsypkę i do zaprawy cementowo-piaskowej powinien być cementem portlandzkim klasy nie mniejszej niż „32,5”, odpowiadający wymaganiom PN-EN 197-1:2012. Woda powinna być odmiany „1” i odpowiadać wymaganiom PN-EN 1008:2004.

Do wykonania ław pod krawężniki należy stosować beton klasy B15, wg PN-EN 206+A2:2021-08.

3. Sprzęt.

3.1. Ogólne wymagania dotyczące sprzętu.

Ogólne wymagania dotyczące sprzętu podano w ST 00.01 „Wymagania ogólne” pkt. 3.

3.2. Sprzęt do wykonania nawierzchni z kostek betonowych.

Małe powierzchnie nawierzchni z kostek betonowych wykonuje się ręcznie. Jeśli powierzchnie są duże, a kostki betonowe mają jednolity kształt i kolor, można stosować mechaniczne urządzenia układające. Urządzenie składa się z wózka i chwytaka sterowanego hydraulicznie, służącego do przenoszenia z palety warstwy kostek na miejsce ich ułożenia. Do zagęszczenia nawierzchni stosuje się wibratory płytowe z osłoną z tworzywa sztucznego.

3.3. Sprzęt do wykonania krawężników betonowych.

Roboty wykonuje się ręcznie przy zastosowaniu:

- betoniarek do wytwarzania betonu i zapraw oraz przygotowania podsypki cementowo-piaskowej,
- wibratorów płytowych, ubijaków ręcznych lub mechanicznych.

4. Transport.

4.1. Ogólne wymagania dotyczące transportu.

Ogólne wymagania dotyczące transportu podano w ST 00.01 „Wymagania ogólne” pkt. 4.

4.2. Transport kostek betonowych.

Uformowane w czasie produkcji kostki betonowe układane są warstwowo na palecie. Po uzyskaniu wytrzymałości betonu min. 0,7 R, kostki przewożone są na stanowisko, gdzie specjalne urządzenie pakuje je w folię i spina taśmą stalową, co gwarantuje transport samochodami w nienaruszonym stanie. Kostki betonowe można również przewozić samochodami na paletach transportowych producenta.

4.3. Transport krawężników betonowych.

Krawężniki betonowe mogą być przewożone dowolnymi środkami transportowymi. Krawężniki betonowe układać należy na środkach transportowych w pozycji pionowej z nachyleniem w kierunku jazdy. Krawężniki powinny być zabezpieczone

przed przemieszczeniem się i uszkodzeniami w czasie transportu, a górna warstwa nie powinna wystawać poza ściany środka transportowego więcej niż 1/3 wysokości tej warstwy.

5. Wykonywanie robót.

5.1. Ogólne zasady wykonania robót.

Ogólne wymagania dotyczące wykonania robót podano w ST 00.01 „Wymagania ogólne” pkt. 5.

5.2. Wykonanie nawierzchni z kostek betonowych.

5.2.1. Podłoże.

Podłoże pod ułożenie nawierzchni z betonowych kostek wibroprasowanych może stanowić grunt piaszczysty - rodzimy lub nasypowy o WP \geq 35. Podłoże gruntowe pod nawierzchnię powinno dogęszczone do stopnia I_s minimum = 1,0.

5.2.2. Podbudowa.

Rodzaj podbudowy przewidzianej do wykonania pod ułożenie nawierzchni z kostek betonowych być zgodny z Dokumentacją Projektową.

Podbudowę, w zależności od przeznaczenia może stanowić, podbudowa zasadnicza z chudego betonu.

Podbudowa powinna być przygotowana zgodnie z wymaganiami określonymi w specyfikacjach dla odpowiedniego rodzaju podbudowy.

5.2.3. Obramowanie nawierzchni.

Do obramowania nawierzchni z betonowych kostek wibroprasowanych należy stosować krawężniki uliczne betonowe wg BN-80/6775-03/04 lub inne typy krawężników zaakceptowane przez Zamawiającego.

5.2.4. Podosypka cementowo-piaskowa.

Na podsypkę należy stosować piasek gruby wymieszany jednorodnie z cementem o proporcji 1:4, odpowiadający wymaganiom PN-EN 12620+A1:2010. Grubość podsyпки po zagęszczeniu powinna wynosić max 5 cm. Podosypka cementowo-piaskowa powinna mieć wilgotność naturalną, powinna być zagęszczona i wyprofilowana.

5.2.5. Podosypka.

Na podsypkę należy stosować piasek odpowiadający wymaganiom PN-EN 12620+A1:2010. Grubość podsyпки po zagęszczeniu powinna wynosić do 5 cm. Podosypka powinna być zwilżona wodą, zagęszczona i wyprofilowana.

5.2.6. Układanie nawierzchni z betonowych kostek wibroprasowanych.

Kostkę układa się na podsypce lub podłożu piaszczystym w taki sposób, aby szczeliny między kostkami wynosiły od 2 do 3 mm. W przypadku układania kostki w sposób bezfazowy szczeliny między kostkami nie występują. Kostkę należy układać ok. 1,5 cm wyżej od projektowanej niwelety nawierzchni, gdyż w czasie wibrowania (ubijania) podsyпка ulega zagęszczeniu. Po ułożeniu kostki, szczeliny należy wypełnić piaskiem, a następnie zamieść powierzchnię ułożonych kostek przy użyciu szczotek ręcznych lub mechanicznych i przystąpić do ubijania nawierzchni.

Do ubijania ułożonej nawierzchni z kostek betonowych stosuje się wibratory płytowe z osłoną z tworzywa sztucznego dla ochrony kostek przed uszkodzeniem i zabrudzeniem. Wibrowanie należy prowadzić od krawędzi powierzchni ubijanej w kierunku środka i jednocześnie w kierunku poprzecznym kształtek.

Do zagęszczania nawierzchni z betonowych kostek wibroprasowanych wolno używać walca. Po ubiciu nawierzchni należy uzupełnić szczeliny piaskiem i zamieść nawierzchnię. Nawierzchnia z wypełnieniem spoin piaskiem nie wymaga pielęgnacji - może być zaraz oddana do ruchu.

5.3. Montaż krawężników betonowych.

5.3.1. Wykonanie koryta pod ławy.

Koryto pod ławy należy wykonywać zgodnie z PN-B-06050:1999.

Wymiary wykopu powinny odpowiadać wymiarom ławy w planie z uwzględnieniem w szerokości dna wykopu konstrukcji szalunku.

Wskaźnik zagęszczenia dna wykonanego koryta pod ławę powinien wynosić, co najmniej 0,97 według normalnej metody Proctora.

5.3.2. Wykonanie ław.

Wykonanie ław powinno być zgodne z BN-64/8845-02.

Ławy betonowe z oporem wykonuje się w szalowaniu. Beton rozścielony w szalowaniu lub bezpośrednio w korycie powinien być wyrównywany warstwami. Betonowanie ław należy wykonywać zgodnie z wymaganiami PN-B-06251, przy czym należy stosować, co 50 m szczeliny dylatacyjne wypełnione bitumiczną masą zalewową.

5.3.3. Ustawienie krawężników betonowych.

5.3.3.1. Zasady ustawiania krawężników.

Światło (odległość górnej powierzchni krawężnika od jezdni) powinno wynosić 10 - 12 cm. Zewnętrzna ściana krawężnika od

strony chodnika powinna być po ustawieniu krawężnika obsypana, niesortem kamiennym, starannie ubitym. Na załamaniach niwelety oraz łukach krawężniki winny być docięte piłą spalinową. Ustawienie krawężników powinno być zgodne z BN-64/8845-02.

5.3.3.2. Ustawienie krawężników na ławie betonowej.

Ustawianie krawężników na ławie betonowej wykonuje się na podsypce z piasku lub na podsypce cementowo-piaskowej o grubości 3 do 5 cm po zagęszczeniu.

5.3.3.3. Spoiny.

Spoiny krawężników nie powinny przekraczać szerokości 1 cm.

6. Kontrola jakości robót.

6.1. Ogólne zasady kontroli jakości robót.

Ogólne wymagania dotyczące kontroli jakości robót podano w ST 00.01 „Wymagania ogólne” pkt. 6.

6.2. Kontrola jakości przy układaniu nawierzchni z kostek betonowych.

6.2.1. Badania przed przystąpieniem do robót.

Przed przystąpieniem do robót, Wykonawca powinien sprawdzić, czy producent kostek betonowych posiada atest wyrobu wg pkt. 2.2.1 niniejszej ST. Poza tym, przed przystąpieniem do robót Wykonawca sprawdza wyrób w zakresie wymagań podanych w pkt. 2.2.2 i 2.2.3 i wyniki przedstawia Zamawiającemu do akceptacji.

Przed przystąpieniem do robót Wykonawca powinien przedstawić Zamawiającemu do akceptacji wyniki badań materiałów przeznaczonych do ustawienia krawężników betonowych.

6.2.2. Sprawdzenie podłoża i podbudowy.

Sprawdzenie podłoża i podbudowy polega na stwierdzeniu ich zgodności z Dokumentacją Projektową i ST.

6.2.3. Sprawdzenie podsypki.

Sprawdzenie podsypki w zakresie grubości i wymaganych spadków poprzecznych i podłużnych polega na stwierdzeniu zgodności z Dokumentacją Projektową i ST.

6.2.4. Sprawdzenie wykonania nawierzchni.

Sprawdzenie prawidłowości wykonania nawierzchni z betonowych kostek wibroprasowanych polega na stwierdzeniu zgodności wykonania z Dokumentacją Projektową oraz wymaganiami niniejszej ST:

- pomierzenie szerokości spoin,
- sprawdzenie prawidłowości ubijania (wibrowania),
- sprawdzenie prawidłowości wypełnienia spoin,
- sprawdzenie, czy przyjęty deseń (wzór) i kolor nawierzchni jest zachowany.

6.2.5. Sprawdzenie cech geometrycznych nawierzchni.

6.2.5.1. Nierówności podłużne.

Nierówności podłużne nawierzchni mierzone łatą lub planografem zgodnie z normą BN- 68/8931-04 nie powinny przekraczać 0,8 cm.

6.2.5.2. Spadki poprzeczne.

Spadki poprzeczne nawierzchni powinny być zgodne z Dokumentacją Techniczną z tolerancją $\pm 0,5\%$.

6.2.5.3. Niweleta nawierzchni.

Różnice pomiędzy rzędnymi wykonanej nawierzchni i rzędnymi projektowanymi nie powinny przekraczać ± 1 cm.

6.2.5.4. Szerokość nawierzchni.

Szerokość nawierzchni nie może różnić się od szerokości projektowanej o więcej niż ± 5 cm.

6.2.5.5. Grubość podsypki.

Dopuszczalne odchyłki od projektowanej grubości podsypki nie powinny przekraczać $\pm 1,0$ cm.

6.2.6. Częstotliwość pomiarów.

Częstotliwość pomiarów dla cech geometrycznych nawierzchni z kostek betonowych, powinna być dostosowana do powierzchni wykonanych robót. Zaleca się, aby pomiary cech geometrycznych były przeprowadzone w punktach charakterystycznych dla niwelety lub przekroju poprzecznego oraz wszędzie tam, gdzie poleci Zamawiający.

6.3. Kontrola jakości przy układaniu krawężników betonowych.

6.3.1. Badania przed przystąpieniem do robót.

Sprawdzenie wyglądu zewnętrznego krawężników należy przeprowadzić na podstawie oględzin elementu. Pomiary długości i głębokości uszkodzeń należy wykonać za pomocą przyziarni stalowego lub suwmiarki z dokładnością do 1 mm, zgodnie z ustaleniami PN-EN 991:1999.

Sprawdzenie kształtu i wymiarów elementów należy przeprowadzić z dokładnością do 1 mm przy użyciu suwmiarki oraz przymiaru stalowego lub taśmy. Sprawdzenie kątów prostych w narożach elementów wykonuje się przez przyłożenie kątownika do badanego naroża i zmierzenia odchyłek z dokładnością do 1 mm.

6.3.2. Sprawdzenie koryta pod ławę.

Należy sprawdzać wymiary koryta oraz zagęszczenie podłoża na dnie wykopu.

Tolerancja dla szerokości wykopu wynosi ± 2 cm. Zagęszczenie podłoża powinno być zgodne z pkt. 5.3.1.

6.3.3. Sprawdzenie ław.

Przy wykonywaniu ław badaniu podlegają:

a) Zgodność profilu podłużnego górnej powierzchni ław z Dokumentacją Projektową.

Profil podłużny górnej powierzchni ławy powinien być zgodny z projektowaną niweletą.

Dopuszczalne odchylenia mogą wynosić ± 1 cm na każde 100 m ławy.

b) Wymiary ław należy sprawdzić w dwóch dowolnie wybranych punktach na każde 100 m ławy.

Tolerancje wymiarów wynoszą:

- dla wysokości $\pm 10\%$ wysokości projektowanej, - dla szerokości $\pm 10\%$ szerokości projektowanej.

c) Równość górnej powierzchni ławy sprawdza się przez przyłożenie w dwóch punktach, na każde 100 m ławy, trzymetrowej łaty.

Prześwit pomiędzy górną powierzchnią ławy i przyłożoną łatą nie może przekraczać 1 cm.

d) Odchylenie linii ław od projektowanego kierunku.

Dopuszczalne odchylenie linii ław od projektowanego kierunku nie może przekraczać ± 2 cm na każde 100 m wykonanej ławy.

6.3.4. Sprawdzenie ustawienia krawężników.

Przy ustawianiu krawężników należy sprawdzać:

a) dopuszczalne odchylenia linii krawężników w poziomie od linii projektowanej, które wynosi ± 1 cm na każde 100 m ustawionego krawężnika,

b) dopuszczalne odchylenie niwelety górnej płaszczyzny krawężnika od niwelety projektowanej, które wynosi ± 1 cm na każde 100 m ustawionego krawężnika,

c) równość górnej powierzchni krawężników, sprawdzane przez przyłożenie w dwóch punktach na każde 100 m krawężnika, trzymetrowej łaty, przy czym prześwit pomiędzy górną powierzchnią krawężnika i przyłożoną łatą nie może przekraczać 1 cm,

d) dokładność wypełnienia spoin bada się, co 10 metrów. Spoiny muszą być wypełnione całkowicie na pełną głębokość.

7. Obmiar robót.

7.1. Ogólne zasady obmiaru robót.

Ogólne wymagania dotyczące obmiaru robót podano w ST 00.01 „Wymagania ogólne” pkt. 7.

7.2. Jednostka obmiarowa.

Jednostką obmiarową jest:

- m² (metr kwadratowy) wykonanej nawierzchni,
- m (metr bieżący) wykonanego krawężnika.

8. Odbiór robót.

8.1. Ogólne zasady odbioru robót.

Ogólne wymagania dotyczące odbioru robót podano w ST 00.01 „Wymagania ogólne” pkt. 8.

Roboty uznaje się za wykonane zgodnie z Dokumentacją Projektową, ST i wymaganiami Zamawiającego, jeżeli wszystkie pomiary i badania z zachowaniem tolerancji według pkt. 6 dały wyniki pozytywne.

8.2. Odbiór robót zanikających i ulegających zakryciu.

Odbiorowi robót zanikających i ulegających zakryciu podlegają:

- przygotowanie podłoża,
- wykonanie podbudowy pomocniczej z gruntu stabilizowanego cementem,
- wykonanie podbudowy zasadniczej betonowej,
- wykonanie podsypki cementowo-piaskowej,
- wykonanie koryta pod ławę,
- wykonanie ławy pod krawężniki.

9. Podstawa płatności.

Ogólne ustalenia dotyczące podstawy płatności podano w ST 00.01 „Wymagania ogólne” pkt. 9.

10. Przepisy związane.

Ogólne wymagania dotyczące przepisów związanych podano w ST 00.01 „Wymagania ogólne” pkt. 10.

- 1) PN-EN 14157:2017-11 Metody badań kamienia naturalnego – Oznaczenie odporności na ścieranie.
- 2) PN-EN 206+A2:2021-08 Beton – Wymagania, właściwości użytkowe, produkcja i zgodność.
- 3) PN-EN 12620+A1:2010 Kruszywa do betonu.
- 4) PN-EN 197-1:2012 Cement. Część 1: Skład, wymagania i kryteria zgodności dotyczące cementów powszechnego użytku.
- 5) PN-EN 196-3:2016-12 Metody badania cementu – Część 3: Oznaczanie czasów wiązania i stałości objętości.
- 6) PN-EN 1008:2004 Woda zarobowa do betonu – Specyfikacja pobierania próbek, badanie i ocena przydatności wody zarobowej do betonu, w tym wody odzyskanej z procesów produkcji betonu.
- 7) PN-EN 933-1:2012 Badania geometryczne właściwości kruszyw – Część 1: Oznaczanie składu ziarnowego – Metoda przesiewania.
- 8) PN-EN 933-4:2008 Badania geometrycznych właściwości kruszyw – Część 4: Oznaczanie kształtu ziarn – Wskaźnik kształtu.
- 9) PN-EN 1097-6:2022-07 Badania mechanicznych i fizycznych właściwości kruszyw – Część 6: Oznaczanie gęstości ziarn i nasiąkliwości.
- 10) PN-EN 1367-1:2007 Badania właściwości cieplnych i odporności kruszyw na działanie czynników atmosferycznych – Część 1: Oznaczanie mrozoodporności.
- 11) PN-EN 1367-2:2010 Badania właściwości cieplnych i odporności kruszyw na działanie czynników atmosferycznych – Część 2: Badanie w siarczenie magnezu
- 12) PN-EN 1744-1+A1:2013-05 Badania chemicznych właściwości kruszyw – Część 1: Analiza chemiczna.
- 13) PN-EN 1338:2005 Betonowe kostki brukowe – Wymagania i metody badań
- 14) PN-EN 1340:2004/AC:2007 Krawężniki betonowe – Wymagania i metody badań.