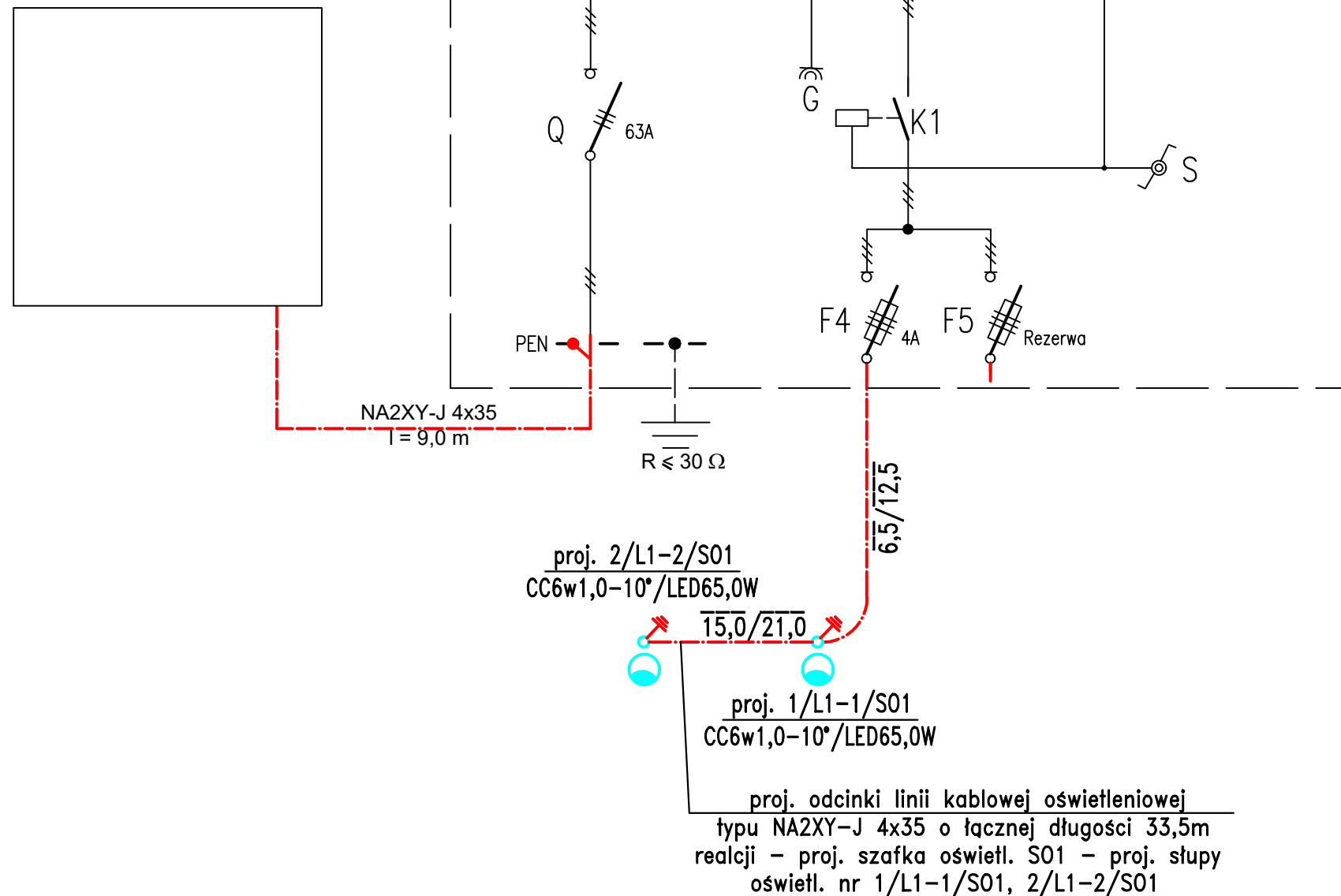


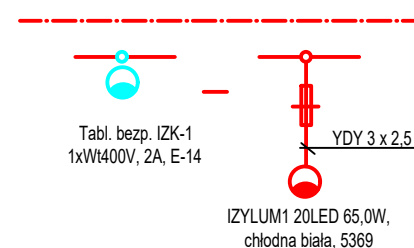
Wolnostojąca szafka rozdzielczo – sterownicza  
oświetlenia ulic (S01)

– w obudowie z materiałów izolacyjnych –

Zabudowana przy ZK-6-6361  
szafka złączowo– pomiarowa "ZK1P"  
– w obudowie z materiałów izolacyjnych –  
– do zabudowy przez TAURON Dystrybucja S.A. –



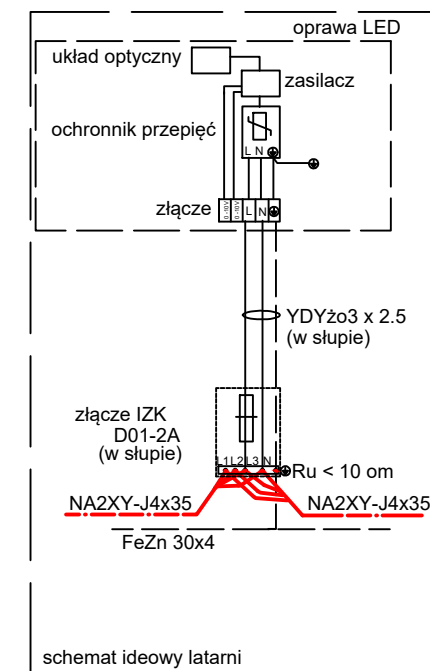
## OZNACZENIA



- proj. sieć kablowa oświetlenia ulicznego  
- projektowana oprawa oświetlenia ulicznego na słupach stalowych ocynkowanych malowanych proszkowo na kolor **xal-Classic 31** nr **4201E75268A3F** wybrany z palety kolorów **CLASSIC IGP-DURA** oraz zabezpieczonych do wysokości 2,0m. antyplakatem w kolorze transparentnym typu CC 6m 60/126/3 1:11 MAL XAL z wysięgnikiem jednoramiennym 1,0 m. typu W1R1,0/10 o kącie nachylenia 10°, przystosowany do montażu na fundamencie typu FP1, i oprawą LED typu IZYLUM 1/20LED/1000mA/CW757/MED5369/65W - **barwa światła biała chłodna** - o kącie nachylenia oprawy 10°. (słupy nr 1/L-1/S01, 2/L1-2/S01) - szt. 2,

## OZNACZENIA SCHEMATOWE:

- Q – rozłącznik główny 63A  
F1-F3 – wyłącznik instalacyjny nadprądowy, S191B- 6A  
S – łącznik przełączania sterowania automatycznego na ręczne  
Z – cyfrowy programator astronomiczny CPA 4,0  
K1 – stycznik oświetlenia całonocnego SLA-16 I 32A  
F4-F5 – rozłączniki bezpiecznikowe R303/4A  
G – gniazdo wtykowe, 230V, 10 /16 A



15,0/21,0 - długość wykopu pomiędzy słupami(szafką oświetl.) / długość kabla z zapasami

Uwaga:

- bednarkę uziomu układać w wykopie pod kablem na dnie wykopu w odległości min. 10 cm
- oznaczenia słupów - 01/L1-1/S01 - nr słupa/faza podłączenia oprawy/nr obwodu/nr szafki

Dla linii zasilającej i dla obw. odbiorczych - układ TN-C  
**SAMOCZYNNE WYŁĄCZENIE ZASILANIA**

<b>prokom</b> PROJEKTOWANIE KOMUNIKACYJNE		PRACOWNIA PROJEKTOWA "PROKOM" 45-057 OPOLE, ul. Ozimska 8 tel./fax 774545521			
Investor	Zarząd Dróg Wojewódzkich w Opolu				
Obiekt	Budowa ścieżki pieszo-rowerowej w ciągu drogi wojewódzkiej nr 416 w m. Głubczyce-Sady				
Rysunek	<b>SCHEMAT IDEOWY BUDOWY OŚWIETLENIA PRZEJŚCIA DLA PIESZYCH -OBW. OŚWIETL. Z SZAFKI OŚWIETL. "S01"</b>				
Projektant	mgr inż. Ewald Mrugała	elektr.	201/91/Op		
Sprawdzający	mgr inż. Krzysztof Giesia	elektr.	195/91/Op		
Skala	---	Data	09.2022	Rys. nr	2.1