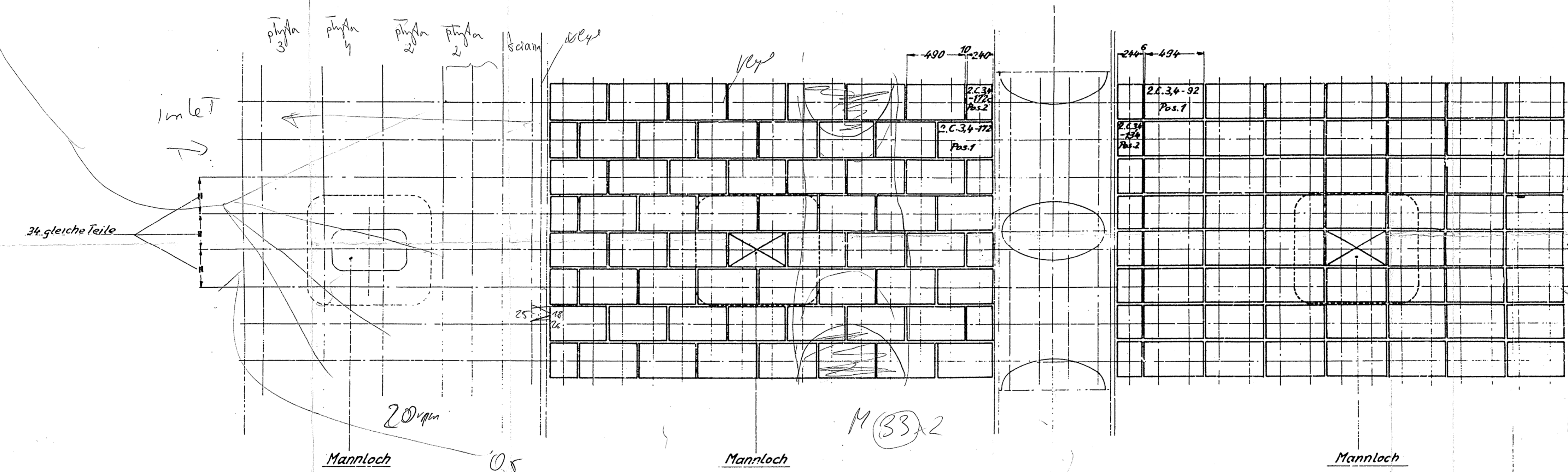
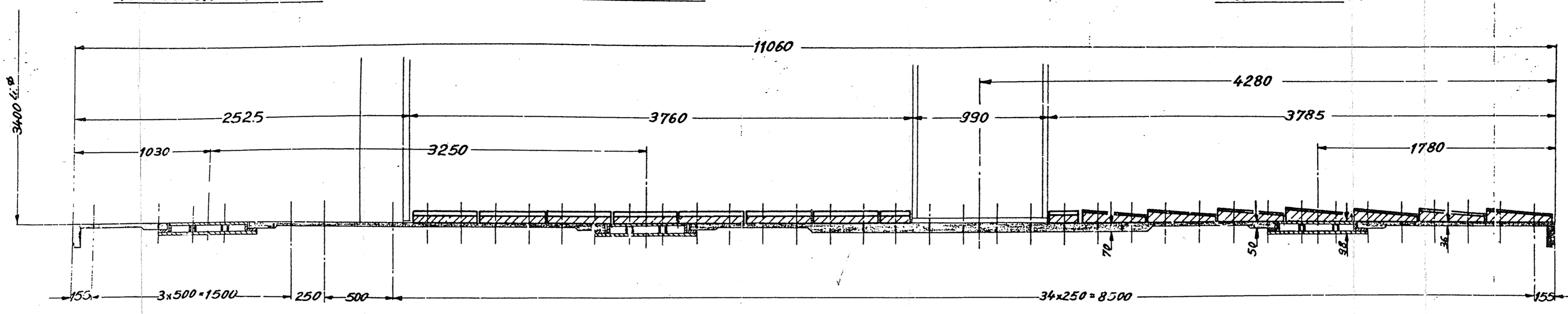


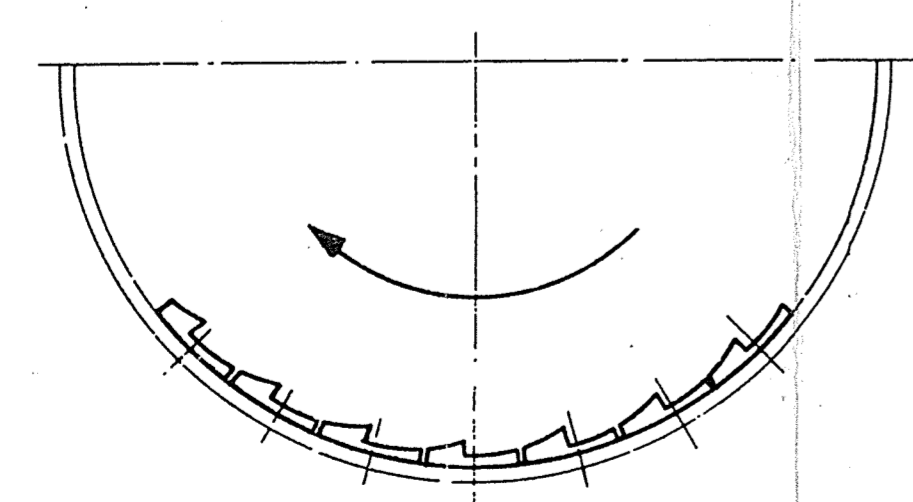
Vortrocken-Kammer

I. Kammer

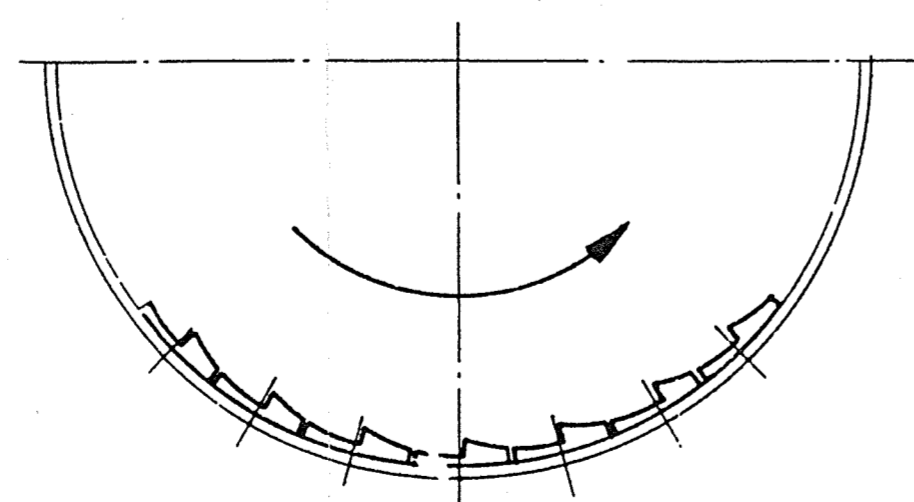
II. Kammer



Rechtsmühle



Linksmühle



Drehrichtung vom Rohquereintlauf aus gesehen.

Mahlplatten I. Kammer mit Hartpappe unterlegt, Lieferung Polcot Hartpappe in Zementmilch schmiegsam eingeweicht.

Mahlplatten II. Kammer mit Zementmörtel hinterlegt, bausertig, Vorschlag: Zement und Sand 1:1, mit Asbestflocken vermischt.

Art der Platte	I. Kammer		II. Kammer	
	Stufenplatte		kon. Wellenplatte ger. Wellenpl.	
Zeichnungs-Nr	2.C.34-172 Pos.1 2.C.34-172 Pos.2		2.C.34-92 Pos.1 2.C.34-134 Pos.2	
Abmaße	308 x 490	308 x 240	308 x 494	308 x 244
Stückzahl erford.	238	34	238	34
" m. Reserve	242	35	242	35
Einzelgew. in kg	61,-	30,5	48,-	21,-
Ges. gew. in kg	14762,-	1067,5	11616,-	735,-

Mikrofilmkopie
im Original DIN A1

Datum	29.1.65	Name	
Gez.		Norm.	
Freiwillig		Blattzahl	Blatt:
222.0634-59a			
Aberta			